

СЧЕТНАЯ ПАЛАТА РОССИЙСКОЙ ФЕДЕРАЦИИ

«22» апреля 2026 г.

№ ОМ-37/12-02

ОТЧЕТ

о результатах совместного контрольного мероприятия «Аудит результативности оказания государственной социальной помощи на основании социального контракта, в том числе в части содействия самозанятым гражданам в их деятельности за 2025 год» (с контрольно-счетными органами субъектов Российской Федерации)

(утвержден Коллегией Счетной палаты Российской Федерации
(протокол от 26 марта 2026 г. № 25К (1929), п.1)

Ключевые итоги контрольного мероприятия

Основная цель мероприятия

Оценить результативность оказания государственной социальной помощи на основании социального контракта, предоставленного на мероприятия на осуществление индивидуальной предпринимательской деятельности и по ведению личного подсобного хозяйства, с точки зрения влияния на занятость граждан и на повышение их доходов (*аудит эффективности*).

Ключевые результаты мероприятия

С 2021 года государственная социальная помощь на основании социального контракта (далее также – ГСП на основании СК, СК, соцконтракт) с предоставлением субъектам Российской Федерации субсидии из федерального бюджета реализуется в 84 субъектах Российской Федерации, с 2024 года – в 88 регионах, включая Луганскую и Донецкую Народные Республики, Херсонскую и Запорожскую области.

В 2025 году расходы федерального бюджета и консолидированных бюджетов субъектов Российской Федерации (далее – консолидированные

расходы) на оказание ГСП на основании соцконтракта составили 47,0 млрд рублей, в том числе расходы федерального бюджета – 38,9 млрд рублей (в 2024 году расходы составляли 38,3 млрд рублей, в том числе из федерального бюджета – 31,4 млрд рублей).

В 2025 году заключено 238,7 тыс. соцконтрактов (на 16,6 % больше, чем в 2024 году), охвачено 657,7 тыс. малоимущих граждан (на 19 % больше, чем в 2024 году).

Исключение с февраля 2025 года из расчета среднедушевого дохода семьи ежемесячных пособий в связи с рождением и воспитанием ребенка позволило увеличить долю семей с детьми, заключивших СК, с 59 % в 2024 году до 61,6 % в 2025 году, в том числе многодетных семей – с 19,4 % в 2024 году до 22 % в 2025 году.

Показатели результативности оказания ГСП на основании СК, утвержденные в федеральном проекте «Многодетная семья» национального проекта «Семья» в 2025 году выполнены.

Ожидаемый результат показателя охвата соцконтрактом малоимущих граждан¹ на 2025 год в среднем по Российской Федерации увеличился по сравнению с плановым с 5,1 до 6,4 % (на 25,5 % – по сравнению с планом).

По соцконтрактам, завершенным в 2025 году, рост среднедушевого дохода семьи отмечается у 74,8 % малоимущих граждан. Доля граждан, у которых среднедушевой доход семьи после завершения контракта превысил величину регионального прожиточного минимума (далее – ПМ), составила 44,4 %².

В 2025 году по сравнению с 2024 годом выросла доля соцконтрактов, заключаемых на осуществление индивидуальной предпринимательской деятельности (далее также – ИПД) с 41,4 до 43,5 %, на ведение личного подсобного хозяйства (далее также – ЛПХ) – с 12,0 до 12,4 %. Доля СК, заключаемых на поиск работы снизилась с 35,2 до 32,8 %.

Сохраняется высокая доля соцконтрактов, предоставляемых на преодоление трудной жизненной ситуации (далее также – ТЖС),

¹ «Доля граждан, охваченных государственной социальной помощью на основании социального контракта, в общей численности малоимущих граждан» (предварительная оценка).

² По данным мониторинга Минтруда России.

не способствующих повышению занятости и не приводящих к устойчивому росту доходов их получателей (11,3 % от общего количества заключенных в 2025 году СК). На данное направление в 2025 году израсходовано 2,7 млрд рублей.

Соцконтракты на осуществление ИПД и ведение ЛПХ являются наиболее востребованными. По указанным мероприятиям заключено 103,9 тыс. и 29,7 тыс. СК соответственно, общий объем расходов составил 34,0 млрд (72,2 %) и 5,6 млрд рублей (11,9 %) соответственно.

Для получения СК на осуществление ИПД заявитель должен зарегистрироваться в качестве индивидуального предпринимателя или встать на учет в налоговом органе в качестве самозанятого³, для получения СК на ЛПХ – встать на учет в налоговом органе в качестве самозанятого. Около 90 % получателей СК на осуществление ИПД и все на ведение ЛПХ в ходе реализации СК зарегистрированы как самозанятые граждане.

Проведенный в ходе мероприятия на основе сведений, полученных из Федеральной налоговой службы (далее – ФНС России), анализ доходов граждан выявил, расхождения в сведениях о динамике доходов участников СК, полученных по результатам мониторинга доходов семьи, предоставленных субъектами Российской Федерации. Расхождения в среднем составили 30 %.

Проведенный на основе данных ФНС России анализ результативности более 2 тыс. СК на ИПД и ЛПХ, завершенных в 2022–2024 годах в пяти субъектах Российской Федерации (Кировской, Липецкой, Рязанской, Саратовской областях и Республике Бурятия) показал, что через год после завершения СК продолжают получать доходы от предпринимательской деятельности в среднем 65 % участников на ИПД и 45 % участников на ЛПХ. В период от полутора до трех лет доходы сохраняются в среднем у 43 % предпринимателей (из них в среднем у трети – превышают величину ПМ) и у 29 % граждан, ведущих ЛПХ.

В результате реализации ранее данных Счетной палатой Российской Федерации (далее – Счетная палата) рекомендаций нормативно-правовыми актами

³ Пункт 49 приказа Минтруда России от 29 марта 2024 № 159 «Об утверждении методических рекомендаций по оказанию государственной социальной помощи на основании социального контракта» (далее – Методические рекомендации).

установлен порядок взаимодействия органов социальной защиты⁴ с региональными структурами поддержки предпринимательства и организациями в сфере сельского хозяйства на всех этапах действия СК, в том числе при оценке и корректировке бизнес-планов.

В результате реализации ранее данных Счетной палатой рекомендаций нормативными правовыми актами⁵ установлен порядок взаимодействия органов социальной защиты с региональными структурами поддержки предпринимательства и организациями в сфере сельского хозяйства на всех этапах действия СК. В то же время типовой алгоритм оценки бизнес-планов и планов развития личного подсобного хозяйства для определения их перспективной финансовой устойчивости в нормативных правовых актах не установлен. В результате требования к бизнес-планам и планам развития личного подсобного хозяйства разработаны и утверждены в 46 субъектах Российской Федерации, а методики оценки бизнес-планов, включая анализ конкурентной среды и заявленных показателей доходности – только в 8 регионах⁶. В этих регионах отмечается более высокий показатель устойчивости получения доходов после завершения СК. Так, в Рязанской области, где принята методика оценки бизнес-планов, доходы граждан через 2 года после завершения СК по ИПД сохранились у 52 %.

Наиболее значимые выводы, требования, предложения (рекомендации)

Проведенный анализ показал востребованность и результативность соцконтрактов как формы государственной социальной помощи малоимущим гражданам, направленной на их вовлечение в легальную экономическую деятельность.

⁴ Пункт 4 части.8.1 Федерального закона от 17 июля 1999 № 178-ФЗ «О государственной социальной помощи».

⁵ Пункт 50 Правил оказания субъектами Российской Федерации на условиях софинансирования из федерального бюджета государственной социальной помощи на основании социального контракта в части, не определенной Федеральным законом от 17 июля 1999 г. № 178-ФЗ «О государственной социальной помощи», утвержденные постановлением Правительства Российской Федерации от 16 ноября 2023 г. № 1931 (далее – Правила № 1931).

⁶ Калининградской, Московской, Рязанской, Челябинской областях, Республиках Бурятия, Хакасия и Башкортостан, Краснодарском крае.

Реализация соцконтрактов способствует повышению доходов малообеспеченных граждан. Подтверждением является устойчивость сохранения доходов после завершения реализации соцконтрактов.

Бюджетные средства на предоставление ГСП на основании СК использованы эффективно (результативно).

Реализация мероприятий по предоставлению соцконтракта малоимущим гражданам в 2025 году на осуществление индивидуальной предпринимательской деятельности и ведению личного подсобного хозяйства оценивается как результативная.

Дальнейшее повышение экономической и финансовой устойчивости предпринимательской деятельности и ведения личного подсобного хозяйства требует повышения качества оценки заявок на соцконтракты, включающей анализ конкурентной среды и перспектив финансовой устойчивости бизнеса на период двух и более лет.

С учетом изложенного Счетная палата предлагает Министерству труда и социальной защиты Российской Федерации в срок до 15 сентября 2026 года:

- рекомендовать субъектам Российской Федерации при проведении оценки результативности соцконтрактов использовать данные о доходах граждан, получаемых из Федеральной налоговой службы;
- провести анализ принятых в субъектах Российской Федерации требований к бизнес-планам и планам развития личного подсобного хозяйства, а также методик оценки бизнес-планов, подготовить типовую форму методики оценки бизнес-планов и планов развития ЛПХ для использования субъектами Российской Федерации с целью повышения устойчивости реализации соцконтрактов.

Полный текст выводов, требований и предложений (рекомендаций) приводится в соответствующих разделах отчета.

1. Основание для проведения контрольного мероприятия

Перечень поручений Президента Российской Федерации от 1 сентября 2022 г. № Пр-1553, пункт 8; письмо Контрольного Управления Президента Российской Федерации от 2 августа 2023 г. № А8-14300-2; пункт

2.1.28.2 Плана работы Счетной палаты Российской Федерации на 2026 год (переходящее из Плана работы Счетной палаты Российской Федерации на 2025 год, пункт 2.1.28.4).

2. Предмет контрольного мероприятия

Деятельность Министерства труда и социальной защиты Российской Федерации и органов исполнительной власти субъектов Российской Федерации по организации и предоставлению гражданам Российской Федерации государственной социальной помощи на основании социального контракта.

3. Цель контрольного мероприятия

Оценить результативность оказания государственной социальной помощи на основании социального контракта, предоставленного на мероприятия на осуществление индивидуальной предпринимательской деятельности и по ведению личного подсобного хозяйства, с точки зрения влияния на занятость граждан и на повышение их доходов (*аудит эффективности*).

Критерии аудита эффективности и оценки их выполнения представлены в приложении № 2 к отчету.

4. Объекты контрольного мероприятия

- Министерство социального развития Кировской области (г. Киров) (камерально).
- Министерство социальной политики Липецкой области (г. Липецк) (камерально).
- Министерство социального развития, опеки и попечительства Иркутской области (г. Иркутск).
- Министерство труда и социальной защиты Российской Федерации (г. Москва) (камерально).

5. Исследуемый период

2025 год (при необходимости – более ранний период).

6. Сроки проведения контрольного мероприятия

С 5 ноября 2025 года по 27 февраля 2026 года.

7. Краткая характеристика исследуемой сферы

В соответствии с поручением Президента Российской Федерации от 1 сентября 2022 г. № Пр-1553 (пункт 8) Счетной палатой проведены экспертно-аналитические мероприятия «Анализ результативности оказания в 2021 и 2022 годах государственной социальной помощи на основании социального контракта с точки зрения снижения уровня бедности», итоги которого доложены Президенту Российской Федерации⁷, «Анализ реализации государственной социальной помощи на основании социального контракта за 2023 год (при необходимости более ранние периоды)»⁸, а также контрольное мероприятие «Аудит результативности оказания государственной социальной помощи на основании социального контракта с точки зрения содействия занятости и снижения уровня бедности за 2024 год».

Соцконтракт – форма государственной социальной помощи малоимущим гражданам, направленная на стимулирование их активных действий, способствующая росту их доходов.

СК заключаются по четырем основным мероприятиям: поиск работы, осуществление ИПД; ведение ЛПХ; осуществление иных мероприятий, направленных на преодоление ТЖС.

В 2019 и 2020 годах мера ГСП на основании соцконтракта применялась в 21 субъекте Российской Федерации, в рамках реализации пилотного проекта, направленного на снижение уровня бедности в два раза к 2030 году.

С 2021 года ГСП на основании соцконтракта применяется в 84 субъектах Российской Федерации, с 2024 года – в 88 регионах.

Консолидированные расходы на соцконтракты в период с 2020 по 2025 год составили 198,4 млрд рублей, в том числе из федерального бюджета – 163 млрд рублей. За период с 2020 года было заключено 1,3 млн СК.

В ходе проведения настоящего контрольного мероприятия рассматривалось предоставление ГСП на основании СК по двум направлениям –

⁷ Доклад Счетной палаты Президенту Российской Федерации от 3 марта 2023 г. № 08/343/12-02.

⁸ Доклад Счетной палаты Президенту Российской Федерации от 19 февраля 2024 г. № 02/227/12-02.

осуществление ИПД и ведение ЛПХ, по которым основная доля получателей СК зарегистрированы как самозанятые граждане.

8. Результаты контрольного мероприятия

8.1. Оценка результатов предоставления государственной социальной помощи на основании социального контракта по мероприятиям, направленным на осуществление индивидуальной предпринимательской деятельности и ведение личного подсобного хозяйства

В 2025 году заключено 238,7 тыс. соцконтрактов и оказана социальная помощь 657,7 тыс. малоимущим гражданам (СК охвачено 6,4 %⁹ малоимущих граждан Российской Федерации) (рисунок 1).

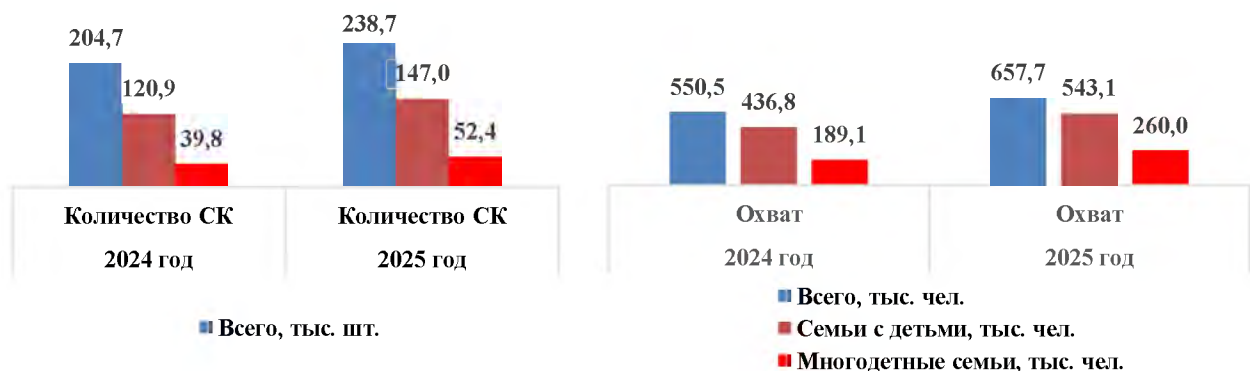


Рисунок 1. Количество СК и охват ими малоимущих граждан

С февраля 2025 года¹⁰ при расчете среднедушевого дохода семьи ежемесячные пособия в связи с рождением и воспитанием ребенка не учитываются, что повлияло на увеличение количества семей с детьми, имеющих право на получение соцконтракта.

Доля СК, заключенных с гражданами, проживающими в семьях с детьми, увеличилась с 59 % в 2024 году до 62 % в 2025 году.

Доля СК, заключенных с гражданами, проживающими в многодетных семьях, выросла с 19,4 % в 2024 году до 22,8 % в 2025 году¹¹.

Консолидированные расходы на оказание ГСП на основании соцконтракта в 2025 году составили 47,0 млрд рублей, в том числе расходы федерального бюджета – 38,9 млрд рублей (рисунок 2).

⁹ Предварительная оценка Минтруда России.

¹⁰ Постановление Правительства Российской Федерации от 13 февраля 2025 г. № 154.

¹¹ В 21 регионе произошло снижение доли семей с детьми, охваченных СК. В 11 регионах произошло снижение доли многодетных семей, охваченных СК (таблица 1 приложения № 1 к отчету).

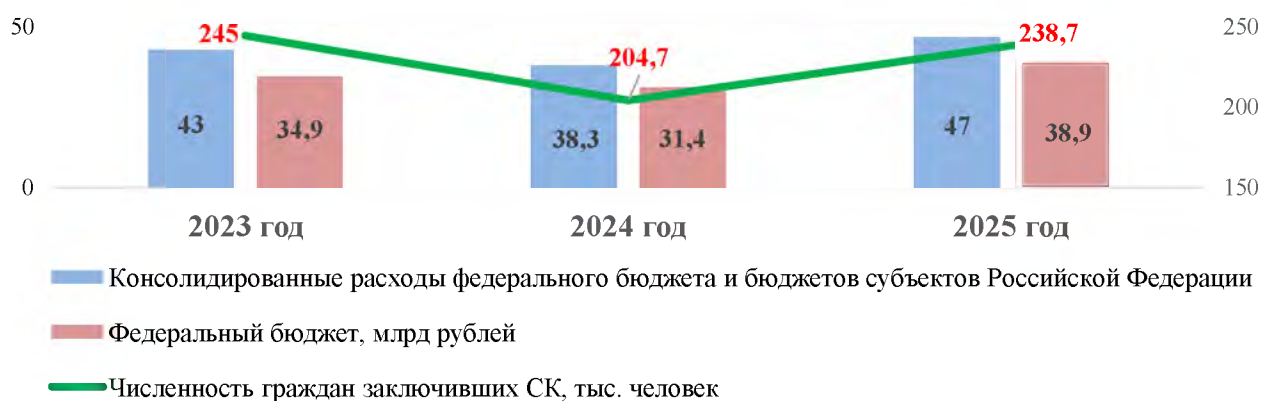


Рисунок 2. Консолидированные расходы на оказание государственной социальной помощи на основании соцконтракта в 2023–2025 годах

В рамках исполнения поручения Президента Российской Федерации¹² предусмотрено увеличение финансирования ГСП на основании СК на 31 %, с 31,4 млрд рублей в 2024 году до 41,4 млрд рублей в 2025 году (таблица 2 приложения № 1 к отчету).

Вместе с тем в 2025 году 2,4¹³ млрд рублей от предусмотренной субсидии были возвращены в федеральный бюджет Российской Федерации в связи с неполным освоением средств¹⁴. Возврат средств осуществили 34 субъекта Российской Федерации (таблица 2 приложения № 1 к отчету).

Уменьшение объема финансирования на соцконтракты и планируемого количества заключенных СК связано со снижением потребности в денежных средствах на соцконтракты, рассчитанной исходя из прогнозной численности получателей СК, и снижением уровня бедности в отдельных регионах.

Так, Липецкой областью осуществлен возврат субсидии в объеме 414 761,5 тыс. рублей (38,8 % от предусмотренных бюджетных средств¹⁵), Кировской областью – в объеме 370 025,9 тыс. рублей (25,5 % от предусмотренных бюджетных средств)¹⁶ (рисунок 3).

¹² Поручение Президента Российской Федерации от 30 марта 2024 г. № Пр-616 (подпункт «б» пункта 2).

¹³ 2 362 846,4 тыс. рублей.

¹⁴ По состоянию на 1 сентября 2025 года в целом по Российской Федерации заключено 169,1 тыс. социальных контрактов (74,8 % от плана). Уровень кассового исполнения субсидии составляет 63,4 % от предусмотренного объема средств.

¹⁵ В размере 1 068 973,0 рубля.

¹⁶ По состоянию на 1 октября 2025 года на предоставление ГСП на основании СК в Кировской области было израсходовано 706 283,8 тыс. рублей (45,1 % от выделенных бюджетных средств).

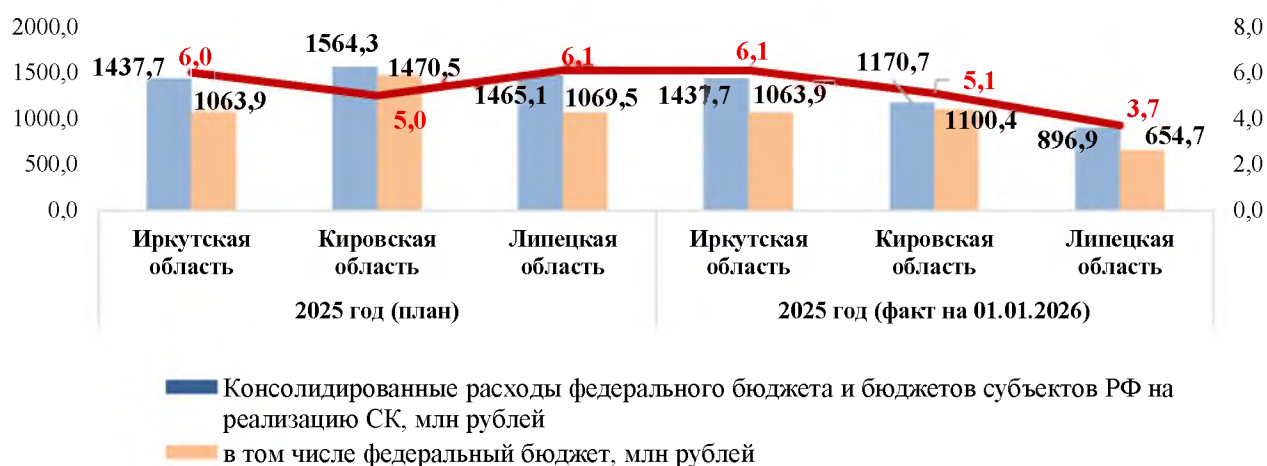


Рисунок 3. Расходы Иркутской, Кировской и Липецкой областей на реализацию СК в 2025 году

Увеличение средств потребовалось четырем субъектам Российской Федерации¹⁷.

Ожидаемый результат показателя охвата СК малоимущих граждан на 2025 год в среднем по Российской Федерации увеличился по сравнению с плановым с 5,1 до 6,4 %. Вместе с тем в 10 субъектах Российской Федерации плановое значение указанного показателя было скорректировано в сторону уменьшения (таблица 4 приложения № 1 к отчету).

Так, плановый показатель охвата СК малоимущих граждан на 2025 год в Липецкой области снижен с 17,9 до 12,4 %. При этом на период с 2026 по 2030 год в регионе запланировано увеличение доли охвата СК в год с 21,3 до 26,6 % (рисунок 4).

В Кировской области охват СК малоимущих граждан составлял в 2023 году 7,8 %, в 2024 году – 6,3 %. На 2025 год указанный показатель был запланирован на уровне 17,7 %, затем был скорректирован до 10,5 %.

Вместе с тем с 2026 года в Кировской области было предусмотрено ежегодное увеличение доли охвата малоимущих СК до 21,3 % к 2030 году¹⁸.

В федеральном проекте «Многодетная семья» скорректировано плановое значение показателя «Граждане получили государственную социальную помощь на основании соцконтракта с приоритетным предоставлением многодетным

¹⁷ Республике Дагестан, Кабардино-Балкарской и Чеченской республикам, Курской области.

¹⁸ Приложение № 2 к паспорту федерального проекта «Многодетная семья». Версия на декабрь 2025 года.

семьям» на 2025 год с 226 173 до 220 822 единиц (таблица 4 приложения № 1 к отчету).

При этом в 21 субъекте Российской Федерации плановое значение количества СК на 2025 год в течение года было скорректировано в сторону уменьшения (таблица 3 приложения № 1 к отчету).

Так, в 2025 году в Липецкой области было запланировано заключить 6 114 СК. В течение года плановое количество заключаемых СК¹⁹ на текущий год уменьшено на 2 903 СК (на 47,5 %) и составило 3 211 СК²⁰ (на 1 725 СК, или на 35 % ниже, чем заключено в 2024 году – 4 936 СК).

Фактически в Липецкой области в 2025 году было заключено 3 701 СК. Вместе с тем на период с 2026 по 2030 год в федеральном проекте «Многодетная семья» запланировано увеличение количества СК до 9 093 СК в год в 2030 году²¹.

В 2024 году в Кировской области было заключено 2 900 СК. С 2025 по 2030 год в регионе ежегодно было предусмотрено заключение более 5 000 СК²² (рост количества СК в год по отношению к 2024 году составил 70 %).

На 1 октября 2025 года в Кировской области было заключено 3 004 СК (333 СК в месяц). За 9–12 месяцев 2025 года заключено 2 054 СК (685 СК в месяц). Таким образом, в IV квартале 2025 года в Кировской области ежемесячно заключалось в 2 раза больше СК, чем в первые 9 месяцев без увеличения численности работников органов социальной защиты.

При этом количество отказов в заключении СК на осуществление ИПД по причине согласованного решения межведомственной комиссии в Кировской области в первые 9 месяцев 2025 года составило 81 СК в месяц, с 10 по 12 месяц года – 31 СК в месяц²³.

В соответствии с запросом на изменение показателей федерального проекта «Многодетная семья» от 30 декабря 2025 года²⁴ в Кировской области

¹⁹ Письмо в Минтруд России об уменьшении количества заключаемых СК в 2025 году от 14 июля 2025 г. № ИА-3934.

²⁰ По пояснениям Министерства социальной политики Липецкой области, снижение потребности в СК связано со снижением уровня бедности в регионе.

²¹ Приложения № 2 к паспорту федерального проекта «Многодетная семья». Версия на декабрь 2025 года.

²² Приложения № 3 к паспорту федерального проекта «Многодетная семья». Версия на декабрь 2025 года.

²³ Количество отказов в Кировской области по причине согласованного мнения межведомственной комиссии на 1 октября 2025 года составляет 726 единиц, за 2025 год – 820 единиц.

²⁴ ЕЗИ Я02925/179 на основании единой заявки 1-110-149/0156 (источник – Электронный бюджет).

предусмотрено снижение показателей охвата граждан СК в 2026–2030 годах с 18,5–21,3 до 8,5 % в 2026–2027 годах и 8,6 % – с 2028 по 2030 год. Одновременно планируемое количество СК в Кировской области в период с 2026 по 2030 год снижено с 5 277–6 062 СК до 3 500–3 532 СК в год.

В Липецкой области планируемое количество СК в период с 2026 по 2030 годы снижено с 7 133 СК - 9 093 СК в 2030 году до 5 388 - 9 093 СК в год²⁵.

Наибольший охват граждан СК к 2025 году отмечается в Липецкой области, Республике Алтай, Новгородской области, Республике Тыва (рисунок 4) (таблица 5 приложения № 1 к отчету).

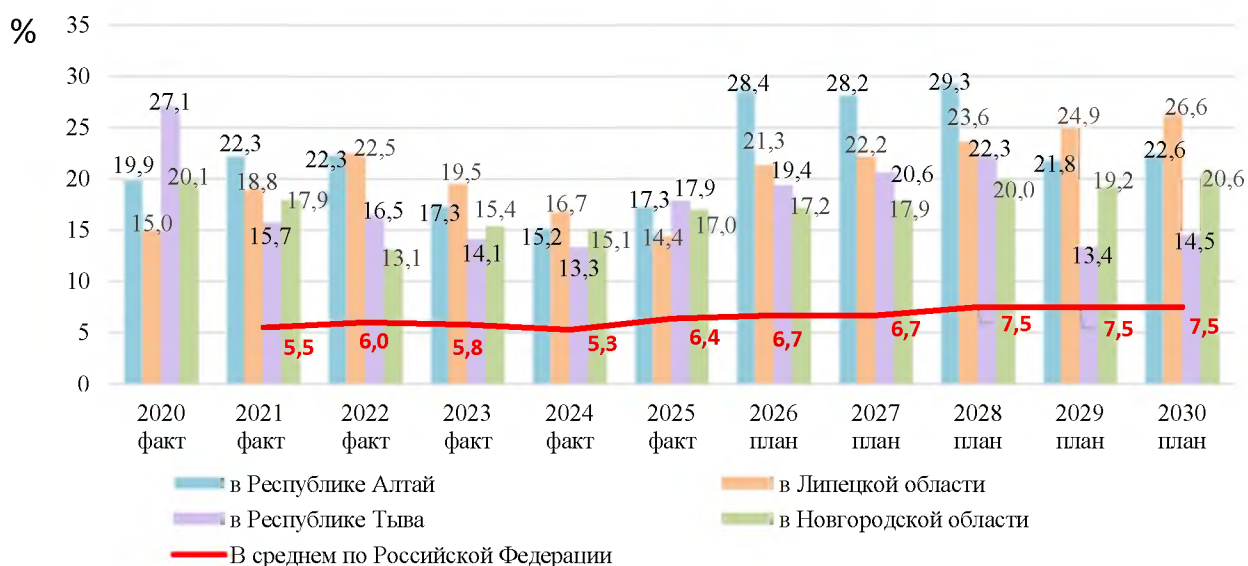


Рисунок 4. Доля охвата малоимущих граждан СК в субъектах Российской Федерации с наибольшей долей охваченных СК малоимущих граждан в период с 2020 по 2025 годы и в соответствии с целевыми показателями охвата до 2030 года²⁶.

Справочно:

В целом увеличение доли СК на преодоление ТЖС в 2025 году наблюдалось в 34 субъектах Российской Федерации (таблица 7 приложения № 1 к отчету).

В 19 регионах увеличение количества СК сопровождалось значительным увеличением доли заключенных СК на преодоление ТЖС, которое не приводит к устойчивому увеличению доходов их получателей (рисунок 5).

²⁵ Приложение № 3 к паспорту федерального проекта «Многодетная семья». Версии на декабрь 2025 года, на январь 2026 года.

²⁶ Плановые показатели с 2026 года отражены в соответствии с Приложением № 2 к паспорту федерального проекта «Многодетная семья». Версия на январь 2026 года. Показатели с 2023 по 2025 годы – по данным Минтруда России, с 2020 по 2022 годы – в соответствии с численностью охваченных СК малоимущих граждан по данным Минтруда России и информации о численности населения с денежными доходами ниже границы бедности/величины прожиточного минимума Федеральной службы государственной статистики (Росстата).

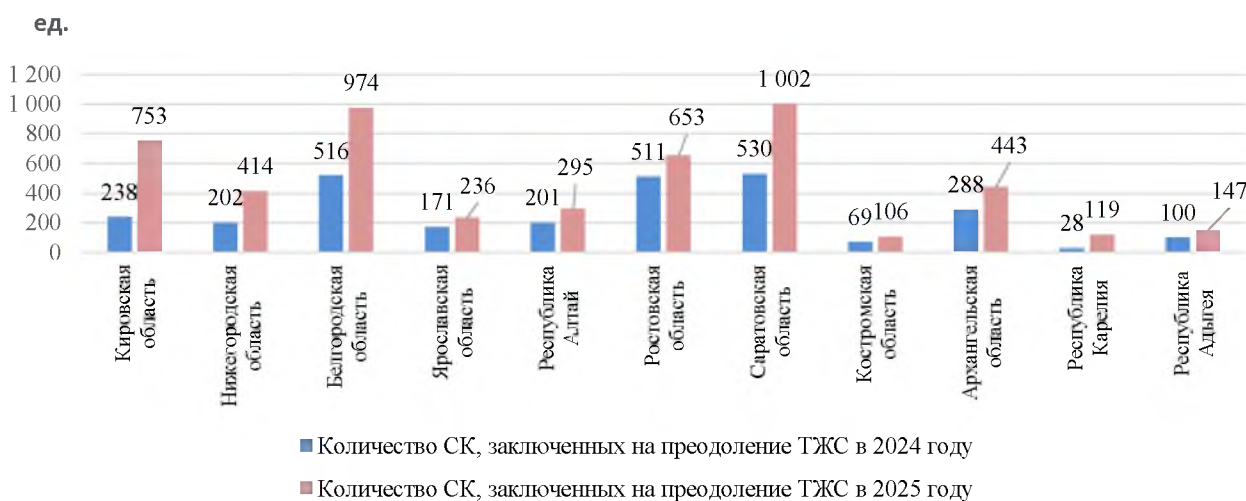


Рисунок 5. Изменение количества заключенных СК на преодоление ТЖС, общего количества заключенных СК за 2025 год

В Кировской области доля СК на преодоление ТЖС увеличилась с 8,1 % в 2024 году до 14,9 % в 2025 году (с 238 СК в 2024 году до 753 СК в 2025 году).

Только в 10 регионах²⁷ отмечено снижение количества и доли соцконтрактов на ТЖС при общем увеличении количества СК в 2025 году по отношению к 2024 году.

Наибольшая доля повторных соцконтрактов в 2025 году заключалась в Томской, Новгородской и Костромской областях (рисунок 6)²⁸ (таблица 6 приложения № 1 к отчету).

²⁷ В Кабардино-Балкарской Республике, Карачаево-Черкесской Республике, республиках Бурятия, Северная Осетия – Алания, Красноярском крае, Калужской, Псковской, Томской, Челябинской областях, Донецкой народной Республике.

²⁸ В мониторинге Минтруда России отсутствуют данные о количестве повторных СК в республиках Алтай, Дагестан, Ингушетия, Тыва, Чувашской Республике, Ненецком и Чукотском автономных округах (указаны нулевые значения).

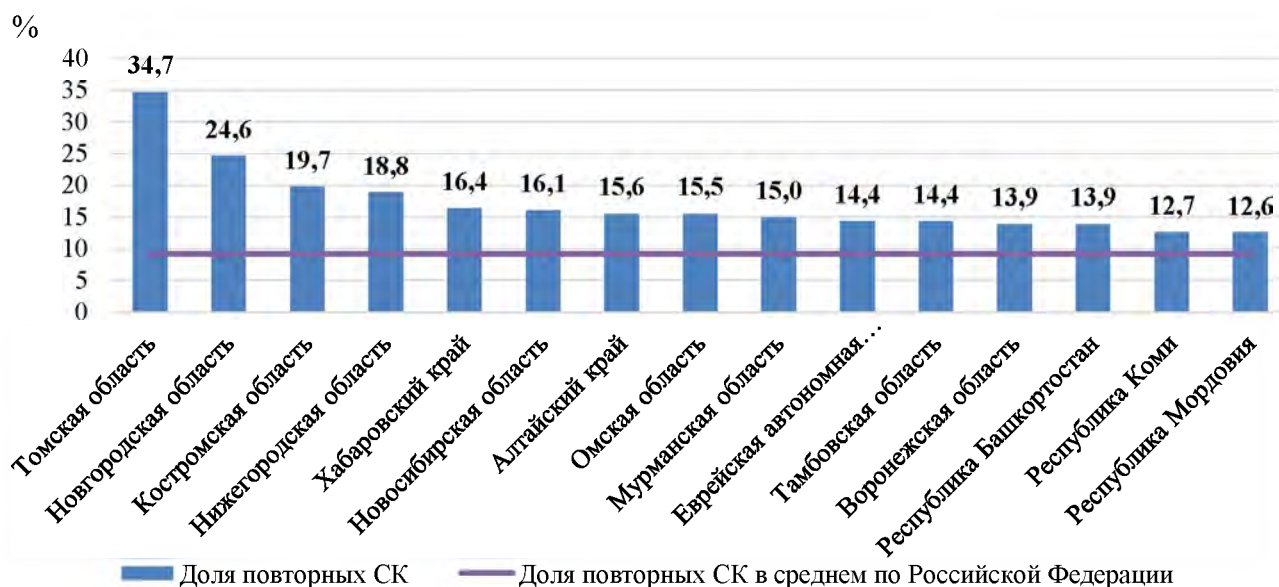


Рисунок 6. Субъекты Российской Федерации с наибольшей долей повторных СК

В 2025 году по отношению к предыдущим годам наблюдается рост доли СК по направлению на ИПД при снижении доли СК на поиск работы (рисунки 7 и 8).

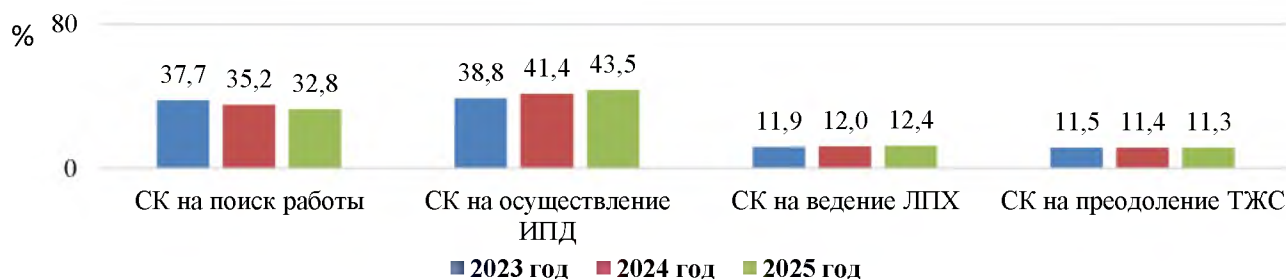


Рисунок 7. Распределение долей, заключенных СК в разрезе мероприятий в общем количестве заключенных СК²⁹

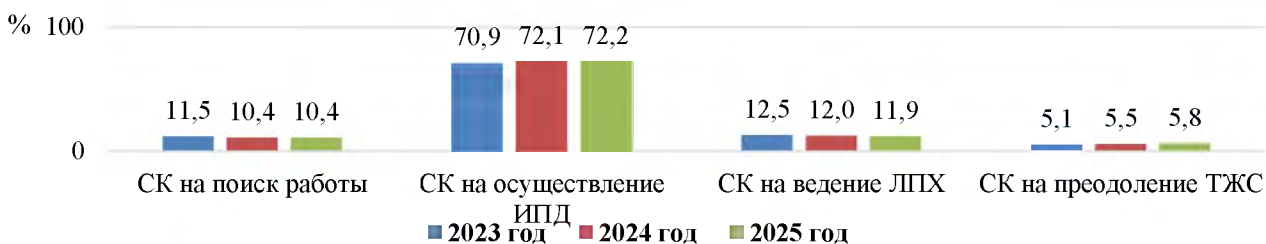


Рисунок 8. Распределение долей объемов финансирования СК в разрезе мероприятий в общем объеме финансирования ГСП на основании СК³⁰

Распределение долей, заключенных СК в разрезе мероприятий в общем количестве заключенных СК в разрезе субъектов Российской Федерации представлено в таблице 7 приложения № 1 к отчету.

²⁹ По данным мониторинга Минтруда России.

³⁰ По данным мониторинга Минтруда России.

Показателем государственной программы «Социальная поддержка граждан» сохраняется «Доля граждан, охваченных ГСП на основании СК, среднедушевой доход семьи которых (среднедушевой доход которых) превысил величину ПМ, установленную в субъекте Российской Федерации, по окончании срока действия СК» (далее – доля получателей СК, у которых после его реализации среднедушевой доход семьи превысил размер регионального ПМ).

Показателем федерального проекта «Многодетная семья» является «Доля граждан, охваченных ГСП на основании СК, в общей численности малоимущих граждан»³¹ (далее – доля охваченных СК малоимущих граждан).

С 1 января 2025 года показатель «Доля граждан, охваченных ГСП на основании СК, среднедушевой доход которых (среднедушевой доход семьи которых) увеличился по окончании срока действия СК» исключен из показателей государственной программы Российской Федерации «Социальная поддержка граждан» (далее – доля получателей СК, у которых после его реализации повысились доходы)³².

Показатели федерального проекта «Многодетная семья» в целом по Российской Федерации в 2025 году выполнены.

Одним из конечных результатов оказания государственной социальной помощи на основании СК по мероприятиям является³³ повышение среднедушевого дохода по истечении срока действия СК.

Также конечными результатами оказания ГСП на основании СК являются³⁴:

- по основному мероприятию «осуществление ИПД»: государственная регистрация гражданина в качестве индивидуального предпринимателя или постановка на учет в налоговом органе в качестве самозанятого (в случае отсутствия такой регистрации или такой постановки на учет на дату заключения

³¹ Приказ Минтруда России от 21 ноября 2024 г. № 626 «Об утверждении методики расчета показателя федерального проекта «Многодетная семья», входящего в состав национального проекта «Семья», и методики расчета показателя государственной программы Российской Федерации «Социальная поддержка граждан» в части оказания государственной социальной помощи на основании социального контракта гражданам, указанным в статье 7 Федерального закона «О государственной социальной помощи».

³² Пункт 60 Правил № 1931.

³³ Пункт 9 Методических рекомендаций.

³⁴ Пункт 9 Методических рекомендаций.

СК);

- по основному мероприятию «ведение ЛПХ»: постановка на учет в налоговом органе гражданина в качестве самозанятого (в случае отсутствия такой постановки на учет на дату заключения СК).

Результативность ГСП на основании СК в части повышения доходов семей и преодоление уровня бедности в 1–3 месяцах в соответствии с данными мониторинга Минтруда России после завершения СК в целом по Российской Федерации и по отдельным мероприятиям его реализации представлена на рисунках 9³⁵ и 10.

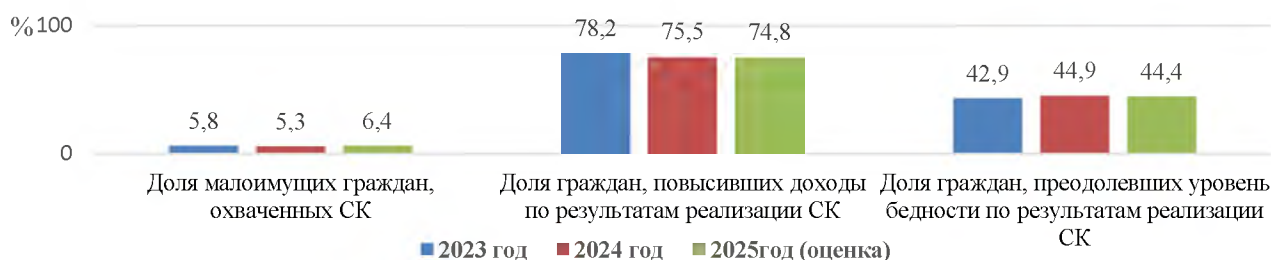


Рисунок 9. Показатели результативности СК после его завершения в целом по Российской Федерации³⁶

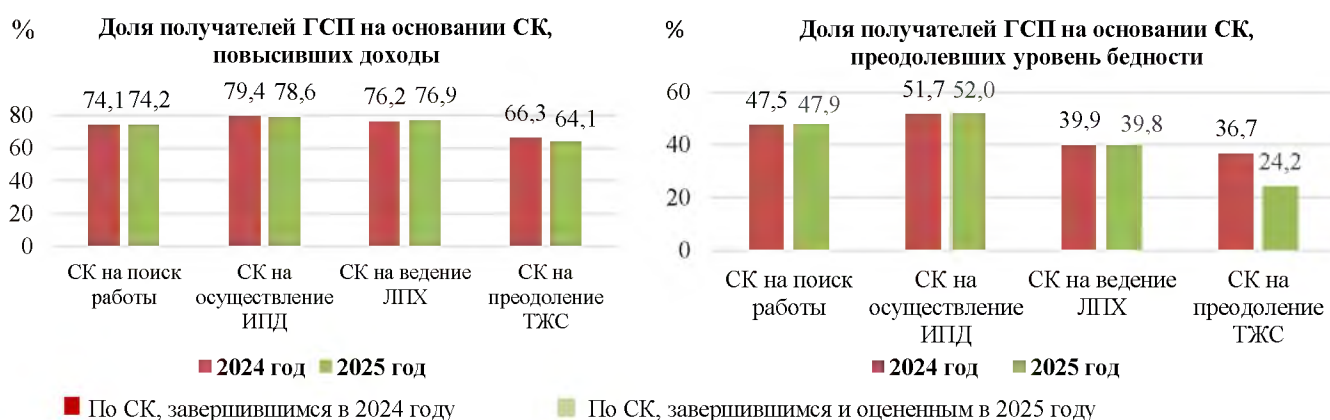


Рисунок 10. Результаты реализации СК по отдельным мероприятиям в 2024–2025 годах³⁷

СК по мероприятиям на осуществление ИПД и ведение ЛПХ являются наиболее востребованными мероприятиями для граждан, занимающих активную жизненную позицию в части повышения своего уровня доходов.

³⁵ По данным мониторинга, проводимого Минтрудом России. Плановые и фактические показатели результативности СК в разрезе субъектов Российской Федерации представлены в таблице 4 приложения № 1 к отчету.

³⁶ На основании данных мониторинга Минтруда России.

³⁷ За 2024 год – на основании данных Минтруда России письмо Минтруда России от 23 декабря 2025 г. № 27-4/10/П-10149.

За 2025 год – по данным мониторинга Минтруда России.

Проведенный анализ подтвердил востребованность соцконтрактов как формы государственной социальной помощи малоимущим гражданам, направленной на их вовлечение в легальную экономическую деятельность.

С 1 июля 2022 года размеры выплат по СК на осуществление ИПД составляют 350 тыс. рублей, на ведение ЛПХ – 200,0 тыс. рублей.

В 2025 году по данным направлениям заключено 103,9 тыс. и 29,7 тыс. СК соответственно, или 43,5 и 12,4 % от общего количества. Консолидированные расходы на предоставление СК на указанные цели составили 34,0 млрд и 5,6 млрд рублей соответственно.

В 2025 году доля соцконтрактов по мероприятиям на осуществление ИПД в общем количестве заключенных СК в 10 субъектах Российской Федерации составила более 60 %, в 21 регионе – более 50 %.

Доля СК по мероприятиям на ведение ЛПХ в общем количестве заключенных СК в 2025 году в трех субъектах Российской Федерации составляют более 30 % (Карачаево-Черкесская Республика, республики Алтай, Дагестан), в 11 регионах – от 20 до 30 %, в 13 регионах – от 15 до 20 %, в 7 регионах – менее 1 %.

Не заключались СК по указанному направлению в 6 субъектах Российской Федерации. (таблица 7 приложения № 1 к отчету).

По СК, заключенным в 2025 году численность граждан, зарегистрированных в качестве самозанятых до заключения СК, составляет 63 715 человек, зарегистрированных в качестве ИП до заключения СК – 6 936 человек.

Численность граждан – получателей СК, зарегистрировавшихся в качестве ИП в рамках реализации СК на ИПД, завершившихся в 2024–2025 годах, составила 20 415 человек. Численность получателей СК, зарегистрировавшихся в качестве самозанятых, в указанный период составила 93 606 человек.

В рамках реализации СК на ЛПХ, завершившихся в 2024–2025 годах, в качестве самозанятых зарегистрировались 38 582 человека.

Проведенный анализ по 991 СК, заключенным в Липецкой области в 2023 году на ИПД со сроком завершения их в январе – апреле 2024 года, показал снижение доходов получателей СК уже в период проведения мониторинга (10–12 месяцы после завершения СК) (рисунок 11) (таблица 8 приложения № 1 к отчету).

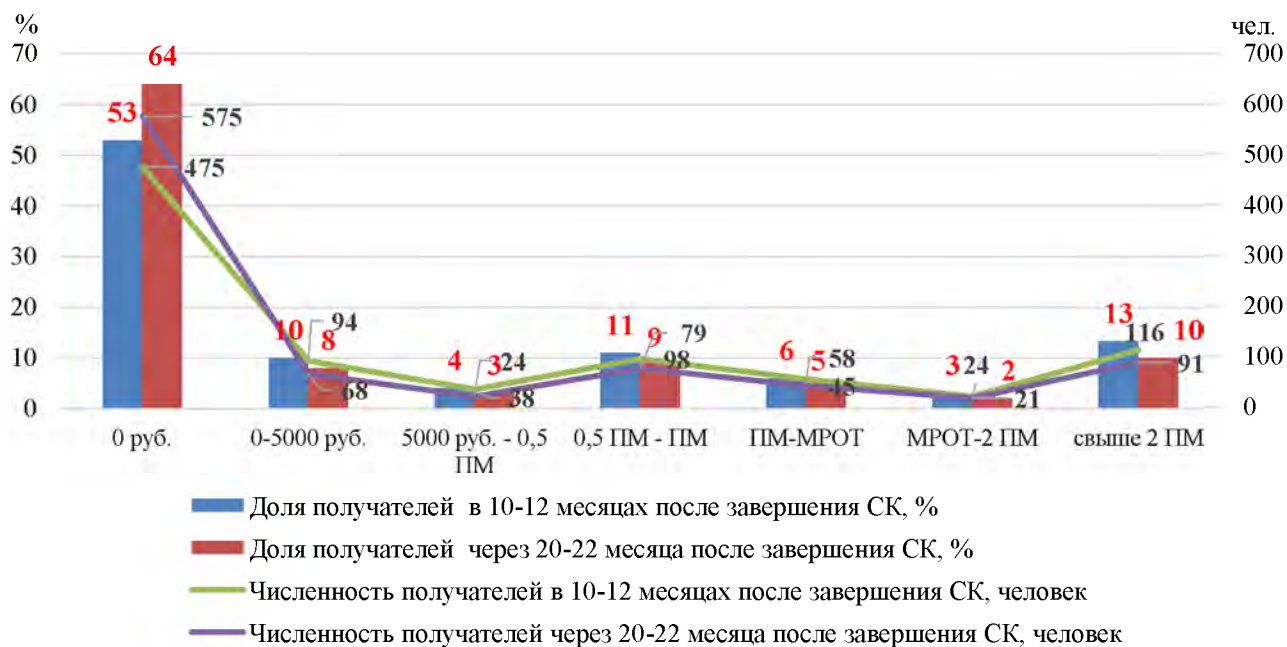


Рисунок 11. Распределение численности получателей СК (903 человек), заключенных на ИПД в Липецкой области в 2023 году со сроком завершения в январе – апреле 2024 года, зарегистрированных как самозанятые граждане, по размеру получаемых ими доходов³⁸

903 из 991 граждан, заключивших СК на ИПД, зарегистрированы как самозанятые (91 %).

Из категории самозанятых граждан через 10–12 месяцев после завершения СК доходы от предпринимательской деятельности отмечаются у 47 % граждан, 22 %³⁹ имеют доход, превышающий размер регионального ПМ.

Через 20 месяцев после завершения СК доходы сохраняются у 36 % получателей СК, доход, превышающий размер регионального ПМ имеют только 17 %⁴⁰.

Через год после завершения СК не зарегистрированы как самозанятые граждане 77 из 903 человек (8,5 %).

³⁸ Размеры прожиточного минимума и МРОТ представлены в таблицах 13–15 приложения № 1 к отчету.

³⁹ 198 из 903 человек.

⁴⁰ 157 из 903 человек.

Проведенный анализ по 1 048 СК, заключенным в Кировской области в 2023 году на ИПД со сроком завершения их в январе – марте 2024 года показал более высокую устойчивость доходов граждан после реализации СК, чем в Липецкой области (рисунок 12) (таблица 9 приложения № 1 к отчету).

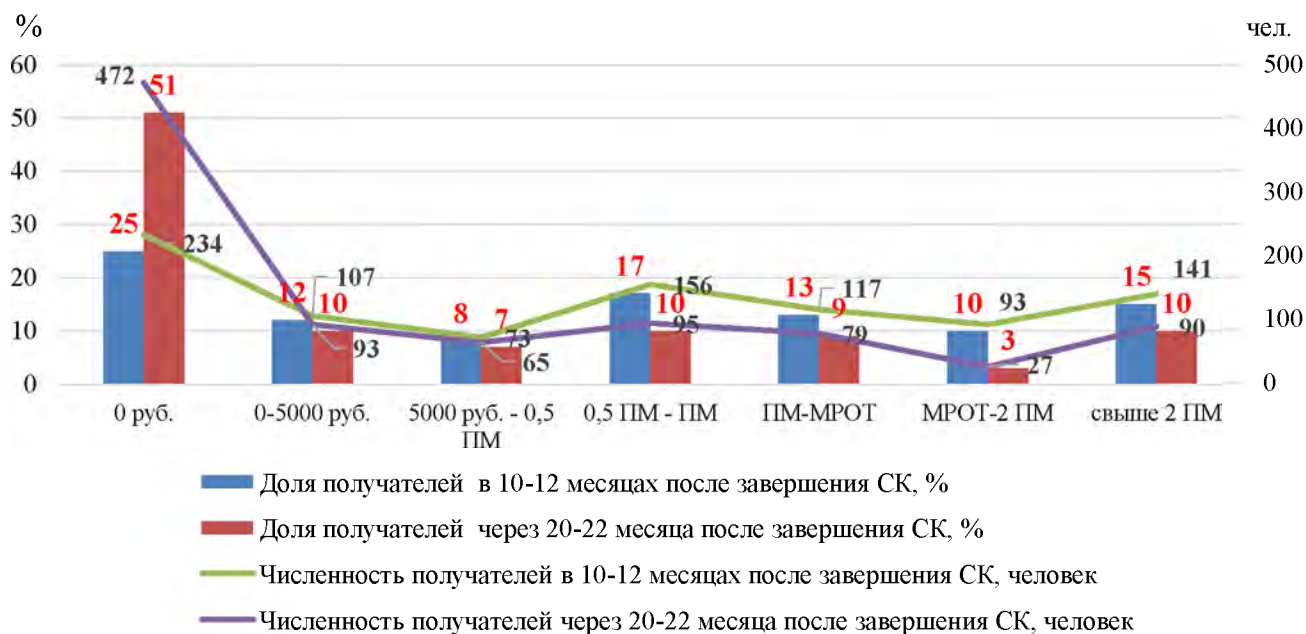


Рисунок 12. Распределение численности получателей СК (921 человек), заключенных на ИПД в Кировской области в 2023 году со сроком завершения в январе – марте 2024 года, зарегистрированных как самозанятые граждане, по размеру получаемых ими доходов

По анализируемой выборке 91 % граждан (921 из 1 048 человек), заключивших СК, зарегистрированы как самозанятые.

Из категории самозанятых граждан через 10–12 месяцев после завершения СК доходы от предпринимательской деятельности отмечаются у 75 % граждан, 38 %⁴¹ имеют доход, превышающий размер регионального прожиточного минимума.

Через 20 месяцев после завершения СК доходы сохраняются у 49 % получателей СК, доход, превышающий размер регионального ПМ, сохраняют 22 %⁴².

Через год после завершения СК не зарегистрирован как самозанятый 51 человек (5,5) % из анализируемой выборки 921 человека.

⁴¹351 из 921 человека.

⁴²196 из 921 человека.

Проведенный сравнительный анализ эффективности предоставления СК на ИПД в Кировской и Липецкой областях на основании данных Федеральной налоговой службы показал, что при меньшем количестве заключенных СК в Кировской области, численность граждан, реализовавших СК на ИПД и имеющих устойчивые доходы и доходы, превышающие размер ПМ, выше, чем в Липецкой области (таблица 1). Сравнение количества СК на ИПД и оценок численности их получателей СК, имеющих устойчивые доходы и доходы, превышающие размер ПМ.

Таблица 1

Количество заключенных СК на ИПД в 2023 году, ед.		Оценка численности получателей СК, у которых наблюдается устойчивость получения доходов, чел.*		Оценка численности граждан, у которых доходы через 20 месяцев после завершения СК превысили размер регионального ПМ, чел.**	
в Кировской области	в Липецкой области	в Кировской области	в Липецкой области	в Кировской области	в Липецкой области
2 516	3 166	1 192	1 115	554	538

* На основе данных о доле граждан, имеющих доходы, через 20–22 месяца после завершения СК, в указанных субъектах Российской Федерации, полученных на основе данных (в Кировской области – 49 %, в Липецкой области – 36 %).

** На основе данных о доле граждан, имеющих доходы, превышающие размер регионального ПМ в указанных субъектах Российской Федерации, полученных на основе данных (в Кировской области – 22 %, в Липецкой области – 17 %).

Таким образом, эффективность предоставления СК на ИПД в Кировской области выше, чем в Липецкой области.

Проведенные оценки по СК, заключенным с 1 по 15 марта 2023 года в Кировской области на ИПД⁴³ показали, что на основании данных Министерства социального развития Кировской области в 1–3 месяца после завершения в 2024 году указанных СК вышли из бедности 57,6 % граждан. Через 10–12 месяцев после завершения СК продолжают вести бизнес и вышли из бедности 41,6 % граждан из числа завершивших СК на ИПД.

При этом по данным мониторинга, проводимого Минтрудом России, через 1–3 месяца после его завершения СК по мероприятиям на ИПД в Кировской области в 2024 году преодолели порог бедности 73,6 % получателей СК.

⁴³ Доходы 276 граждан, завершивших СК на ИПД из выборки 281 получателя СК на ИПД подтвердили результаты по выборке 1 048 получателей СК на ИПД в Кировской области.

Данные Кировской, Липецкой, Новгородской, Ярославской областей о доходах граждан в 1–3 месяца и 10–12 месяца после завершения СК при учете данных Федеральной налоговой службы не подтвердились в среднем в 30 % случаев, указанных СК⁴⁴.

Проведенный анализ показал, что в Кировской, Липецкой, Рязанской областях и Республике Бурятия из категории самозанятых граждан через 10–12 месяцев после завершения СК доходы от предпринимательской деятельности отмечаются у 47–78 % получателей СК⁴⁵.

В период до 2 лет после завершения СК доходы сохраняются у 36–52 % его получателей, 16 % имеют доход, превышающий размер регионального ПМ (рисунок 13) (таблица 10 приложения № 1 к отчету).

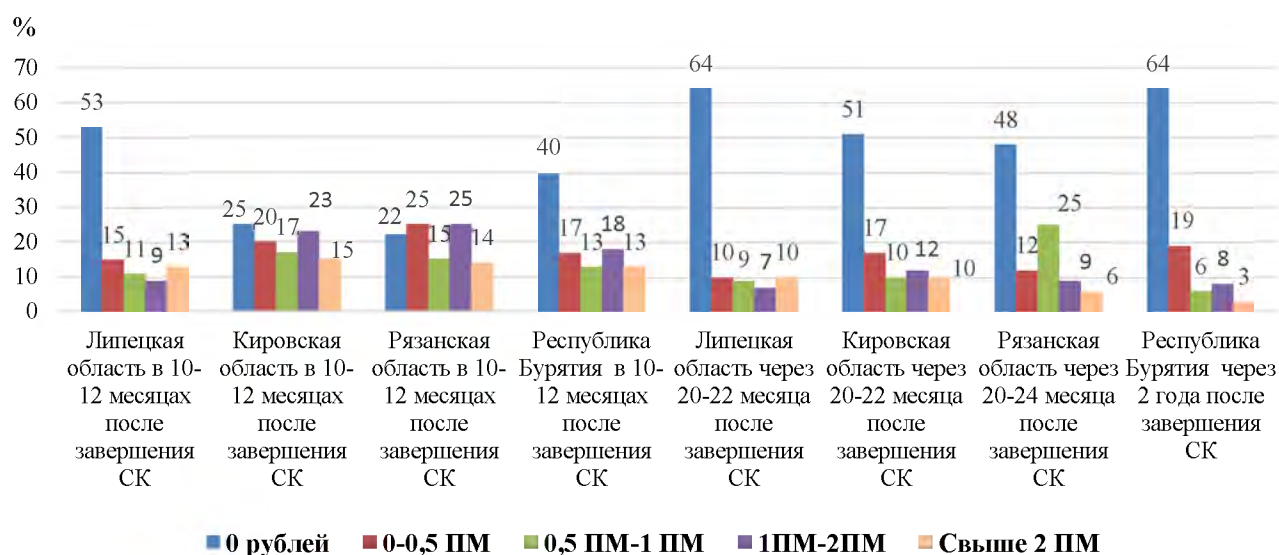


Рисунок 13. Распределение численности получателей СК, заключенных на ИПД в Липецкой, Кировской, Рязанской областях и Республике Бурятия, по размеру получаемых ими доходов, по анализируемым выборкам

⁴⁴ В Кировской области из 282 СК численность граждан, зарегистрированных как самозанятые граждане, составила 251 человек. Из 251 СК в 20 % СК не подтверждены данными ФНС России доходы получателей СК на ИПД в 1–3 месяца после завершения СК и в 33 % СК в период проведения мониторинга (с 10 по 12 месяц после завершения СК).

В Липецкой области информация о доходах граждан в 1–3 месяца после завершения СК на ИПД, представленная субъектом Российской Федерации, данными ФНС России не подтвердились в 15 % проанализированных СК (17 из 115 СК), в период через 10–12 месяцев – не подтвердилась в 66 % проанализированных СК (76 из 115 человек, заключивших СК на ИПД в период с 1 по 15 марта 2023 года).

Информация о доходах 33 % получателей СК в Новгородской (18 из 54 СК) и 31 % в Ярославской (18 из 58 СК) областях в 1–3 месяца после завершения СК при учете данных ФНС России не подтвердилась.

⁴⁵ На основании анализа данных ФНС России о доходах граждан, реализовавших СК на осуществление ИПД, по 1967 СК в Кировской, Липецкой, Рязанской областях и Республике Бурятия, заключенных в период с 2021 по 2024 год. В период до 2 лет доходы от предпринимательской деятельности получают в среднем от 36,0 % в Липецкой области до 49,0 % в Кировской области получателей СК на ИПД (из них в среднем у 20,0 % – доходы превышают величину ПМ) (таблица 10, приложения № 1 к отчету).

Анализ результативности СК на ведение ЛПХ показал⁴⁶, что через год после завершения СК доходы от ведения ЛПХ наблюдаются у 23–56 % получателей СК, через 2 года – у 23–37 % его получателей⁴⁷. (рисунок 14, таблица 11 приложения № 1 к отчету).

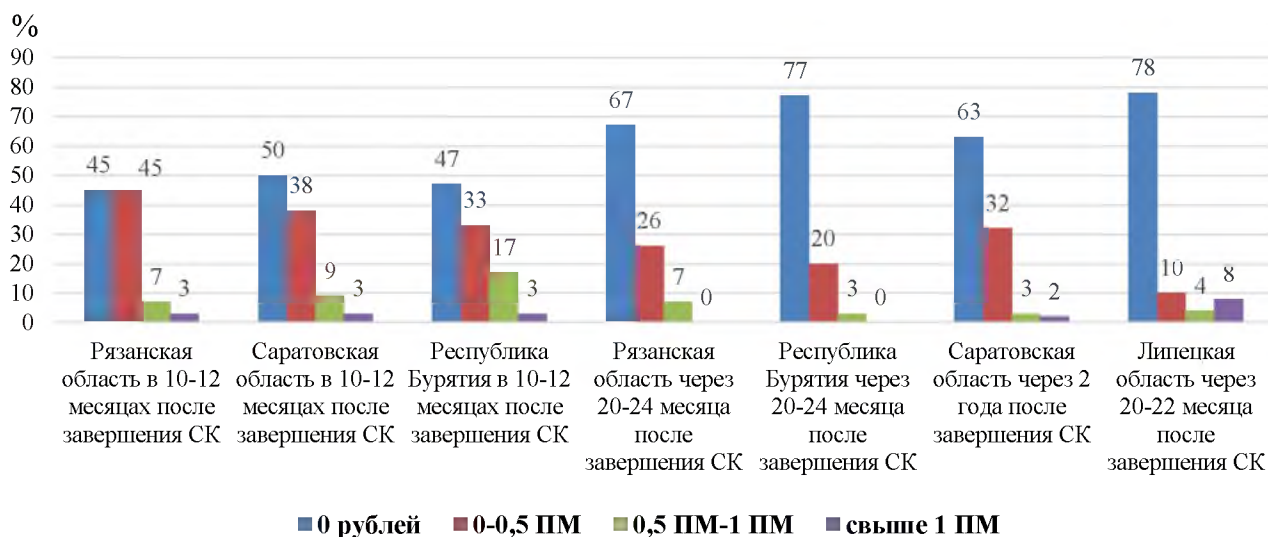


Рисунок 14. Распределение численности получателей СК, заключенных на ЛПХ в Саратовской, Липецкой, Рязанской областях и Республике Бурятия, по размеру получаемых ими доходов

Правилами № 1931 установлено, что органом социальной защиты населения в период с 10 по 12 месяц после завершения СК проводится мониторинг условий жизни семьи. По результатам, полученным в ходе указанного мониторинга, орган социальной защиты населения принимает решение о целесообразности заключения нового СК или оказания его семье иных мер социальной поддержки или услуг.

В соответствии с рекомендацией Счетной палаты⁴⁸ внесены изменения в Правила № 1931⁴⁹, предусматривающие введение ежеквартального мониторинга среднедушевого дохода семьи в течение 12 месяцев после завершения социального контракта.

⁴⁶ На основании анализа данных ФНС России о доходах граждан, реализовавших СК на ведение ЛПХ, по 312 СК в Липецкой, Рязанской, Саратовской областях и Республике Бурятия, заключенных в период с 2021 по 2024 год.

⁴⁷ В период до 2 лет доходы в Липецкой области в среднем сохраняются у 22 % граждан, ведущих личное подсобное хозяйство (из них в среднем у 8,0 % – доходы превышают величину ПМ) (таблица 10, приложения № 1 к отчету).

⁴⁸ Об обеспечении введения в Правила № 1931 положений, позволяющих в течение года после завершения СК проводить мониторинг среднедушевого дохода семей получателей СК. Рекомендации направлены в Минтруд России письмом от 23 апреля 2025 г. № 12/92/12-02.

⁴⁹ Постановление Правительства Российской Федерации от 29 декабря 2025 г. № 2191 «О внесении изменений в некоторые акты Правительства Российской Федерации».

Вместе с тем в мониторинг, проводимый Минтрудом России о результативности СК⁵⁰, не включена информация субъектов Российской Федерации, собранная в период с 10 по 12 месяцев после их завершения, включая оценку размеров доходов от трудовой деятельности получателей СК, а также доли семей, у которых среднедушевой доход превысил региональный размер ПМ, что не позволяет сделать выводы об устойчивости результатов СК.

8.2. Оценка порядка осуществления взаимодействия органов социальной защиты населения и граждан, претендующих на получение социального контракта, с органами государственного регулирования в сфере малого и среднего предпринимательства и сельского хозяйства, проведения комплексной оценки представленных гражданами бизнес-планов и планов развития ЛПХ в субъектах Российской Федерации

Счетная палата уделяет СК на осуществление ИПД и ведение ЛПХ значительное внимание. По рекомендации Счетной палаты с 1 января 2024 года при подготовке программ социальной адаптации включены организации, образующие инфраструктуру поддержки субъектов малого и среднего предпринимательства, в том числе центры «Мой бизнес», организации в сфере сельского хозяйства, включая центры компетенций по поддержке фермеров и сельскохозяйственной кооперации и др.

Заключены соглашения между исполнительными органами субъекта Российской Федерации и указанными организациями. В соответствии с указанными соглашениями гражданам оказываются консультационные услуги по вопросам оказания ГСП на основании СК при реализации мероприятий по осуществлению ИПД и ведению ЛПХ, обеспечивается информационно-консультационное сопровождение гражданина, подавшего заявление о назначении государственной социальной помощи на основании соцконтракта, оказывается содействие гражданину в разработке и доработке (при необходимости) бизнес-плана, как в период рассмотрения заявления о назначении ГСП на основании СК, так и в период реализации СК,

⁵⁰ Пункт 45 Правил № 1931: орган социальной защиты населения в течение 5-го месяца после месяца окончания срока действия социального контракта подготавливает отчет об оценке эффективности реализации социального контракта. При этом не предусмотрена отчетность о результатах реализации СК на 10–12 месяцы после завершения СК.

обеспечивается прохождением гражданином обучения для развития предпринимательских компетенций, а также оказывается гражданину содействие в реализации мероприятий, предусмотренных программой социальной адаптации.

Согласно Методическим рекомендациям по оказанию ГСП на основании СК, утвержденным Минтрудом России, нормативным правовым актом субъекта Российской Федерации рекомендовано установить требования к бизнес-плану, а также методику оценки бизнес-плана⁵¹.

В методике оценки бизнес-плана рекомендуется отразить положения для оценки возможности получения заявленного в бизнес-плане дохода, спроса на товары и услуги, рентабельности и т. д.

Предусмотрено, что в бизнес-план могут быть внесены изменения в случае необходимости его корректировки в процессе реализации соцконтрактов⁵².

Установлено, что регионами не в полной мере исполнены указанные рекомендации.

Так, проведенный анализ нормативных правовых актов субъектов Российской Федерации показал, что из 84 субъектов Российской Федерации, региональными нормативными правовыми актами установлены единые требования к бизнес-плану на осуществление ИПД и планам развития ЛПХ в 46 субъектах Российской Федерации, включая Липецкую область, методики оценки бизнес-плана на осуществление ИПД – только в 8 регионах. В 76 регионах методики оценки бизнес-планов не утверждены, включая Кировскую, Липецкую и Иркутскую области.

⁵¹ Пункт 34 Методических рекомендаций: исполнительным органам субъектов Российской Федерации, осуществляющим полномочия в области социальной защиты, и органам социальной защиты населения рекомендовано составить типизацию бизнес-планов, а также подготовить готовые бизнес-планы.

К разработке программы социальной адаптации по основному мероприятию «Осуществление индивидуальной предпринимательской деятельности» привлекаются: исполнительные органы субъекта Российской Федерации, осуществляющие полномочия в области развития малого и среднего предпринимательства, осуществляющие полномочия в области регулирования сельского хозяйства, органы занятости населения, органы местного самоуправления, торгово-промышленные палаты субъектов Российской Федерации.

⁵² Пункт 54 Методических рекомендаций.

При этом единообразия в данных документах отсутствует, субъекты Российской Федерации к оценке предпринимательской деятельности применяют различные подходы⁵³.

В протоколах заседаний межведомственных комиссий отсутствуют сведения, позволяющие проанализировать результаты оценки бизнес-планов, в том числе в части определения наличия спроса и конкурентной среды, возможности получения заявленных в бизнес-плане доходов, достаточности компетенций получателя соцконтракта, финансового потенциала реализации СК на период двух и более лет.

Установлено, что в 17 субъектах Российской Федерации отсутствуют данные об отказах в предоставлении СК на осуществление ИПД по причине согласованного мнения межведомственной комиссии, в 14 регионах доля таких отказов в общей численности поданных заявлений не превышает 3 %⁵⁴ (таблица 12 приложения № 1 к отчету).

В регионах, в которых уделяется больше внимания оценке бизнес-планов, законодательно установлены методики их оценки, наблюдается большая устойчивость получения доходов граждан после завершения СК.

Так, в Рязанской области принят комплекс нормативных правовых актов по оценке бизнес-планов, включающих методику их оценки⁵⁵.

В Кировской области при рассмотрении бизнес-планов межведомственной комиссией проводится оценка рисков ведения бизнеса, что формирует существенную долю отказов по причине согласованного мнения межведомственной комиссии в регионе (в 2025 году составляет 13,3 % от поданных заявлений по направлению на ИПД) и способствует повышению устойчивости доходов получателей СК.

⁵³ Методики оценки бизнес-планов утверждены в Калининградской, Московской, Рязанской, Челябинской областях и республиках Бурятия, Хакасия и Башкортостан, Краснодарском крае.

⁵⁴ По данным мониторинга, проводимого Минтрудом России.

⁵⁵ Постановление Министерства труда и социальной защиты населения Рязанской области от 15 февраля 2023 г. № 7 «Об утверждении формы бизнес-плана по реализации мероприятия социальной адаптации по осуществлению индивидуальной предпринимательской деятельности, а также методики его оценки» (вместе с «Методикой оценки бизнес-плана, представленного для решения вопроса об оказании государственной социальной помощи на основании социального контракта в рамках мероприятия социальной адаптации по осуществлению индивидуальной предпринимательской деятельности»).

Через 1,5–2 года после завершения СК на ИПД доходы сохраняются в Рязанской области у 52 % получателей СК, в Кировской области – у 49 %.

В субъектах Российской Федерации заключены соглашения о взаимодействии с органами государственного регулирования в сфере малого и среднего предпринимательства (центры «Мой бизнес») и сельского хозяйства, представители указанных организаций включены в состав комиссий, принимающих решение о предоставлении СК⁵⁶.

Вместе с тем порядки взаимодействия органов соцзащиты с государственными органами, регулирующими деятельность в сфере малого и среднего предпринимательства и сельского хозяйства, правовыми актами большинства субъектов Российской Федерации не утверждены.

Проведенный анализ порядка взаимодействия органов социальной защиты населения с государственными органами, регулирующими деятельность в сфере малого и среднего предпринимательства и сельского хозяйства при принятии решений о заключении СК на осуществление ИПД и ЛПХ в Иркутской области, показал, что профильные органы по развитию малого и среднего предпринимательства, сельскому хозяйству, занятости не привлекались к разработке программы социальной адаптации для мероприятий по осуществлению ИПД и ведению ЛПХ.

Анализ бизнес-планов на осуществление ИПД и планов развития ЛПХ в Иркутской области, проведенный региональной КСП, показал, что отсутствие типовой формы бизнес-планов приводит к различным подходам формирования структуры бизнес-планов. В Иркутской области выявлены системные недостатки при оформлении бизнес-планов на ИПД и планов развития ЛПХ: отсутствие указания планируемых объемов услуг или продукции и их стоимости, отсутствие расчета затрат, завышение финансовых показателей, отсутствие ключевых расчетных показателей. В Иркутской области при рассмотрении

⁵⁶ В целях поддержки граждан, планирующих заключение социального контракта с целью ведения ИПД или ЛПХ, Министерством социального развития, опеки и попечительства Иркутской области и Фондом поддержки и развития предпринимательства Иркутской области (далее – Центр «Мой бизнес») заключено соглашение о взаимодействии и предоставлении консультационной поддержки потенциальных участников СК по вопросам ведения собственного дела, финансового планирования, маркетингового сопровождения.

межведомственными комиссиями⁵⁷ бизнес-планов и программ социальной адаптации, планов развития ЛПХ по мероприятиям на осуществление ИПД и ведение ЛПХ не осуществлялось рассмотрение в бизнес-планах, планах развития ЛПХ и сметах факторов наличия спроса и конкурентной среды возможности получения заявленных в бизнес-плане доходов, а также получение доходов на срок более, чем 1 год.

В Липецкой области выявлены аналогичные проблемы.

Проведенный анализ личных дел показал, что фактический доход граждан, реализующих СК, сложился ниже заявленного в бизнес-плане в Липецкой области в 82 % заявленных случаев, в Иркутской области – в 40 % случаев.

Доля СК по направлениям мероприятий на осуществление ИПД в субъектах Российской Федерации значительно дифференцирована (рисунок 15).

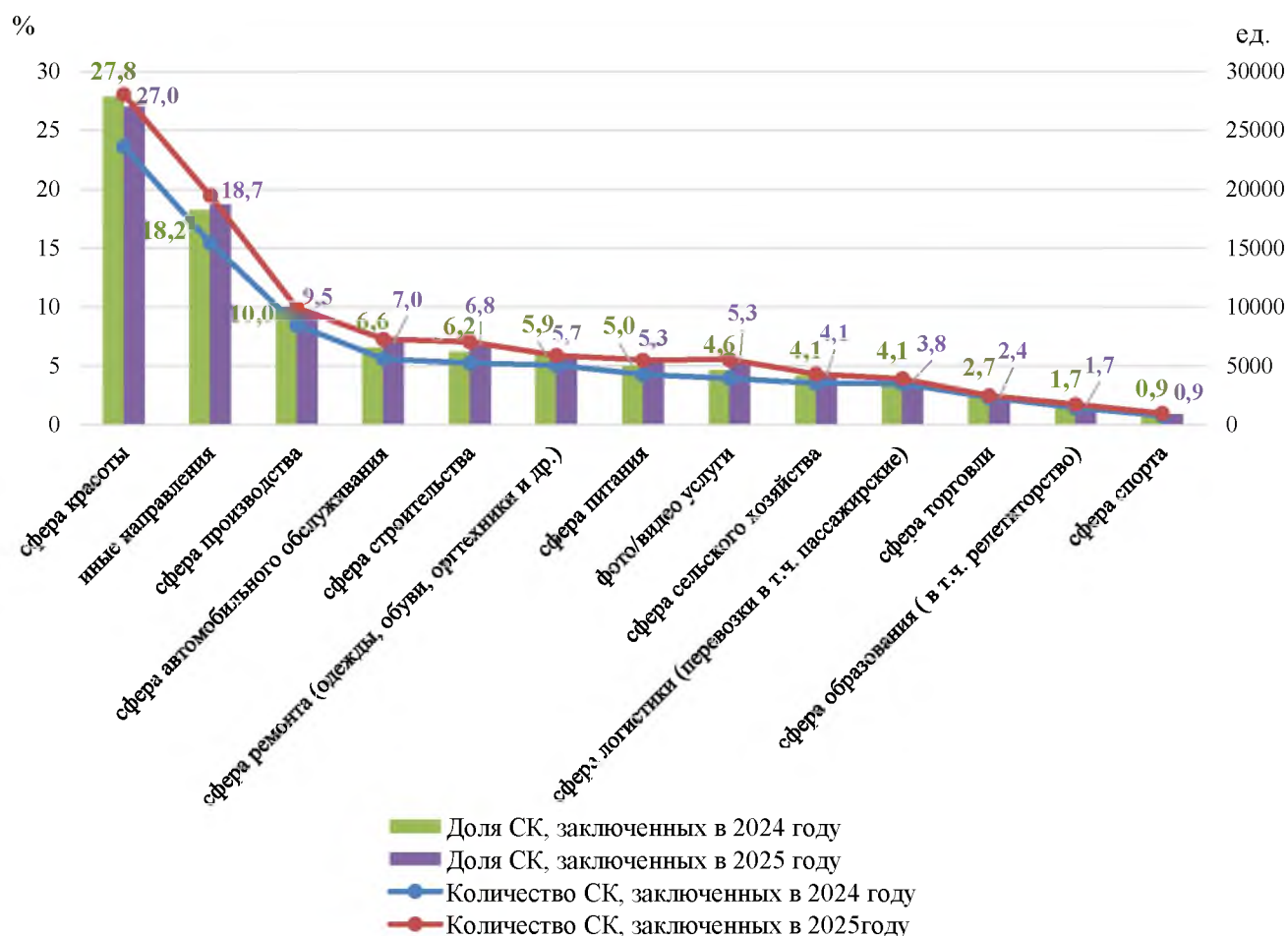


Рисунок 15. Доля СК по направлениям мероприятий на ИПД в среднем по Российской Федерации

⁵⁷ Пункт 49 постановления Правительства Иркутской области от 1 декабря 2023 г. № 1090-пп.

В 2025 году максимальный показатель доли СК, заключенных по направлению ИПД «Сфера красоты», также как и в 2024 году, отмечен в Амурской области – 67 %⁵⁸.

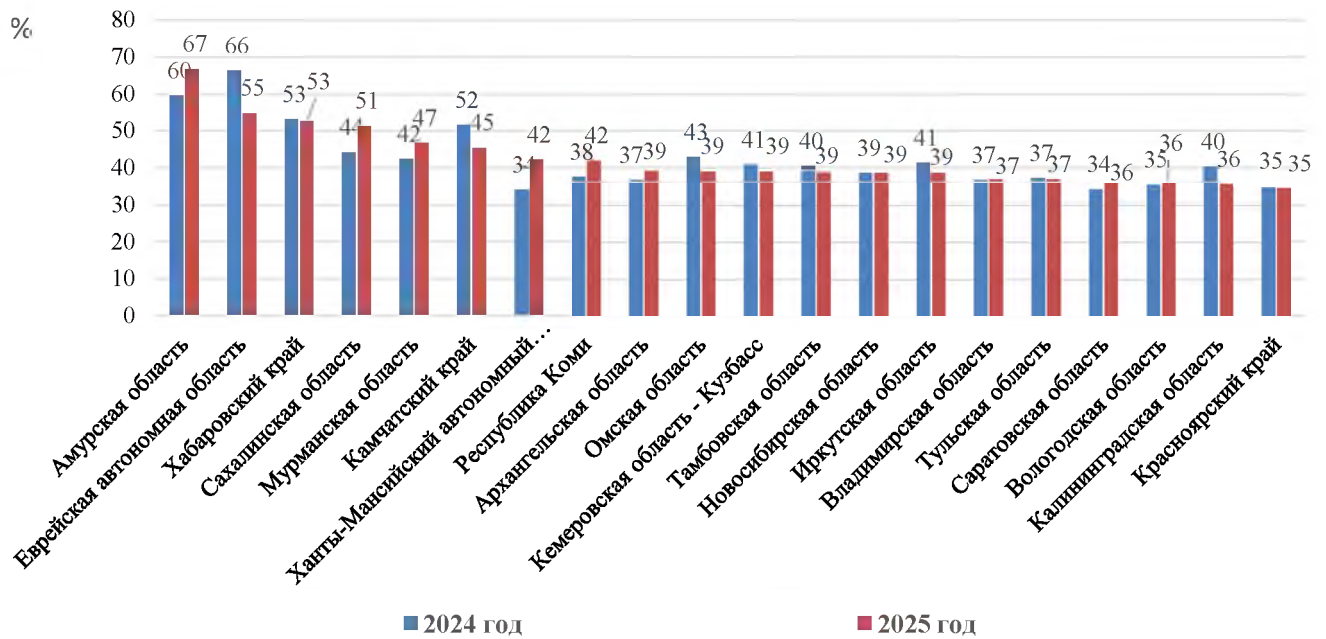


Рисунок 16. Субъекты Российской Федерации с наибольшей долей СК по разделу «Сфера красоты», заключаемых по мероприятию на осуществление ИПД

Увеличивается доля иных направлений, по которым заключаются СК на ИПД. Наибольшая доля указанного направления СК отмечена в Нижегородской области (в 2024 году – 39,8 %, в 2025 – 48,6 %), Ивановской области (в 2024 году – 18,3 %, в 2025 году – 40,4 %), Удмуртской Республике (в 2024 году – 31 %, в 2025 году – 40 %) (рисунок 17).

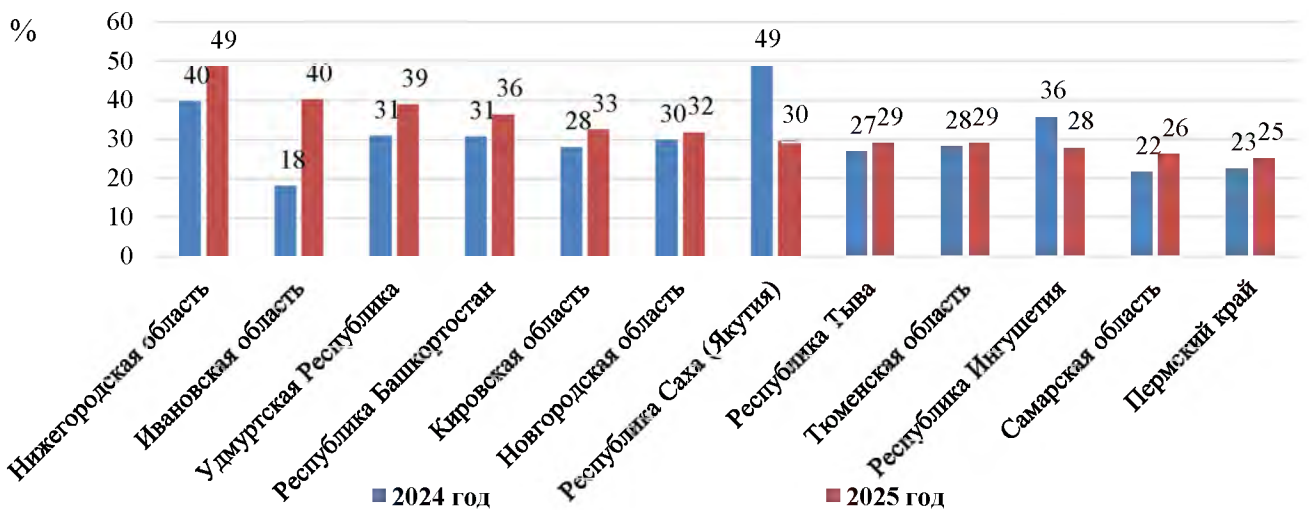


Рисунок 17. Субъекты Российской Федерации с наибольшей долей СК по разделу «Иные направления», заключаемых по мероприятию на ИПД

⁵⁸ Минимальные доли СК на ИПД по направлению «Сфера красоты» в 2025 году отмечены в Республике Ингушетия (%), Чеченской Республике (6 %), Республике Дагестан (5,3 %).

Анализ СК по указанному направлению показал, что они часто заключаются с целью работы в интернете, в том числе продвижение сайтов, нутрициология (консультации по питанию).

В большинстве случаев работа в интернете для гражданина, заключившего СК, уже через год после его заключения не является его основной деятельностью. Доходы формируются гражданином от другой профессиональной деятельности, в том числе в качестве наемного работника (стр. 42 приложения № 1 к отчету).

В ряде регионов значительной является доля СК на ИПД по направлению «Сфера логистики (перевозки, в т. ч. пассажирские)» (рисунок 18).

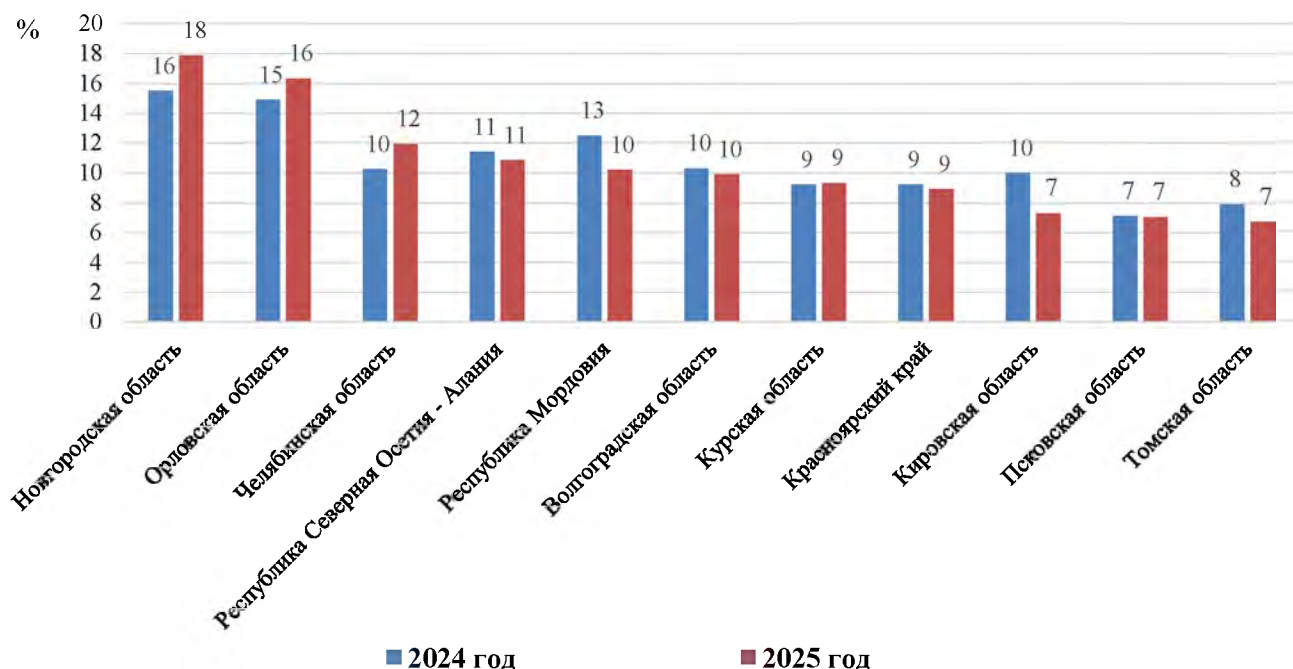


Рисунок 18. Субъекты Российской Федерации с наибольшей долей СК по направлению «Сфера логистики (перевозки, в т. ч. пассажирские)», заключаемых по мероприятию на ИПД

В Кировской области значительной является доля СК на ИПД по направлению «Сфера логистики (перевозки, в т. ч. пассажирские)» (доля в направлении на ИПД в 2024 году – 10 %, в 2025 году – 7 %).

Анализ СК по указанному направлению в регионе показал, что получателями СК во всех случаях приобретались подержанные автомобили. У лиц, завершивших данный вид СК, отмечаются низкие размеры и устойчивость доходов от указанного бизнеса.

При этом в Кировской области отсутствует анализ устойчивости доходов граждан, реализующих данное направление СК.

С 1 января 2026 года Правилами № 1931 приобретение автотранспортных (мототранспортных) средств, маломерных судов, самоходных машин на средства СК на осуществление ИПД не предусмотрено⁵⁹.

Установлено, что в субъектах Российской Федерации значительно дифференцирована доля СК, заключаемых на ИПД по направлению «Сфера сельского хозяйства». При этом СК на развитие личных подсобных хозяйств заключаются с гражданами как по мероприятию на ведение ЛПХ, так и на осуществление ИПД (рисунок 19).

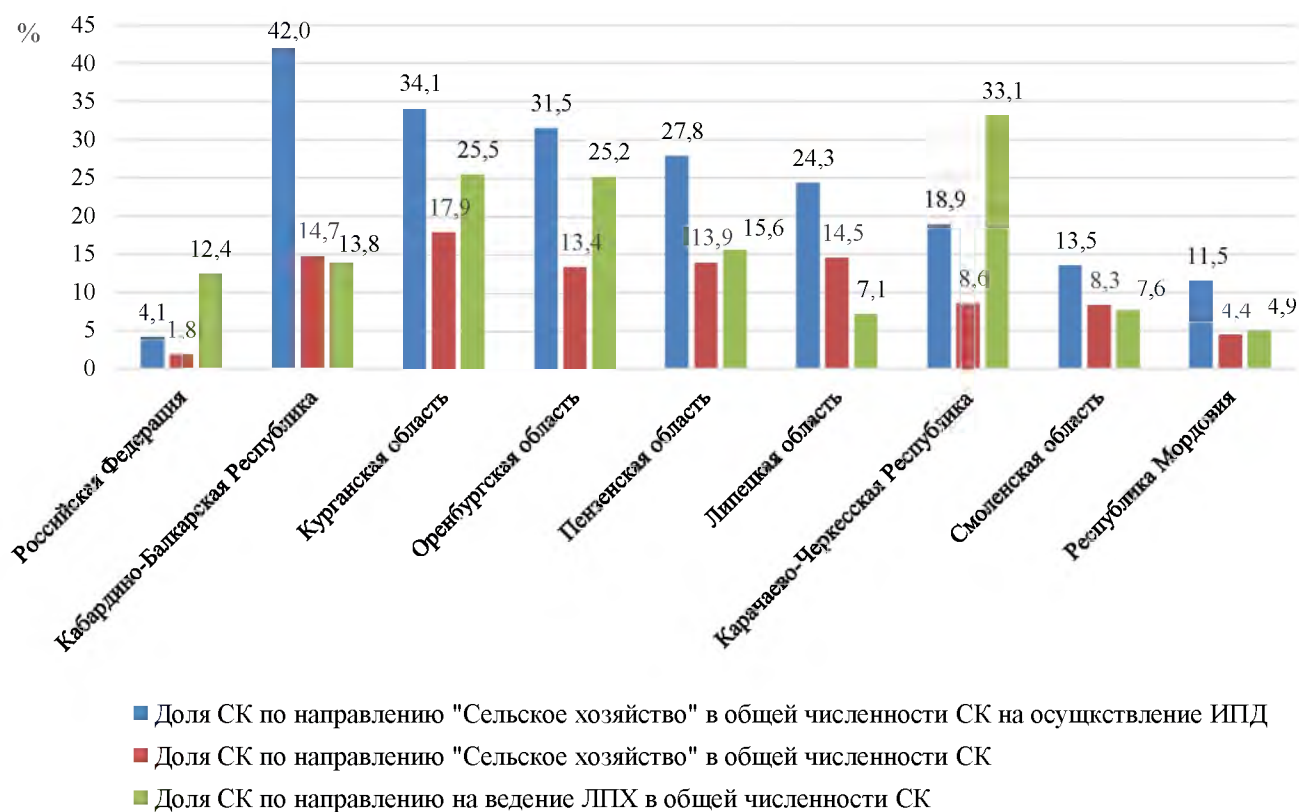


Рисунок 19. Субъекты Российской Федерации с высокой долей СК по направлению «Сфера сельского хозяйства», заключаемых по мероприятию на ИПД

В субъектах Российской Федерации с высокой долей СК, заключаемых на осуществление ИПД по направлению «Сфера сельского хозяйства», требуется проведение анализа устойчивости различных направлений животноводства и растениеводства с учетом региональной специфики.

⁵⁹ Подпункт «д» пункта 51 Правил № 1931.

8.3. Оценка выполнения гражданами обязательств при реализации мероприятий на осуществление ИПД и ведение ЛПХ

Для организации ИПД гражданину необходимо:

- зарегистрироваться в качестве индивидуального предпринимателя или налогоплательщика налога на профессиональный доход⁶⁰;
- приобрести в период действия социального контракта основные средства, материально-производственные запасы, принять имущественные обязательства (не более 15 % назначаемой выплаты), необходимые для осуществления индивидуальной предпринимательской деятельности;
- представить в орган социальной защиты населения подтверждающие документы.

Для ведения ЛПХ гражданину необходимо:

- встать на учет в налоговом органе в качестве налогоплательщика налога на профессиональный доход⁶¹;
- приобрести в период действия социального контракта необходимые для ведения личного подсобного хозяйства товары, а также продукцию, относимую к сельскохозяйственной продукции⁶²;
- осуществлять реализацию сельскохозяйственной продукции, произведенной и переработанной при ведении личного подсобного хозяйства.

Проведенный анализ 310 личных дел в Кировской, Липецкой и Иркутской областях показал, что в целом системные нарушения порядка предоставления ГСП на основании СК отсутствуют.

В соответствии с пунктом 43 Порядка СК органом социальной защиты населения осуществляются ежемесячный контроль за выполнением обязательств, предусмотренных СК, и мероприятий, предусмотренных программой социальной адаптации, а также контроль за целевым использованием денежных средств, выплаченных в соответствии с условиями СК и программы социальной адаптации.

⁶⁰ Подпункт «а» пункта 51 Правил № 1931.

⁶¹ Подпункт «а» пункта 53 Правил № 1931.

⁶² Утверждена постановлением Правительства Российской Федерации от 25 июля 2006 г. № 458 «Об отнесении видов продукции к сельскохозяйственной продукции и к продукции первичной переработки, произведенной из сельскохозяйственного сырья собственного производства».

Вместе с тем в Кировской области⁶³ выявлены случаи отсутствия в личных делах документов, предусмотренных пунктом 58 и приложением № 3 Методических рекомендаций⁶⁴, подтверждающих целевое расходование средств на ГСП на основании СК⁶⁵ (стр. 46 приложения № 1 к отчету).

В Иркутской области в отдельных управлениях социальной защиты населения приказами руководителя утверждены порядки осуществления контроля за выполнением получателем государственной социальной помощи на основании социального контракта обязательств, предусмотренных социальным контрактом, и мероприятий, предусмотренных программой социальной адаптации, а также контроля за целевым использованием денежных средств, выплаченных в соответствии с условиями социального контракта и программы социальной адаптации.

В разных районах Иркутской области выявлены различия сложившейся региональной практики контроля за выполнением СК. Отсутствие унификации методов и инструментов контроля приводит к ситуации, когда в регионе при осуществлении контроля в одном органе социальной защиты населения акцент делается на документооборот и межведомственный обмен, в другом – на цифровые инструменты Федеральной налоговой службы и выездные проверки.

Контроль за выполнением обязательств получателями социальных контрактов осуществляется бессистемно и зависит от локальных решений отдельных органов социальной защиты населения.

По СК, завершенным в 2024–2025 годах численность граждан –

⁶³ Подпункт 3.7.1. пункта 3.7 Порядка оказания государственной социальной помощи на основании социального контракта, утвержденного постановлением Правительства Кировской области от 30 декабря 2019 г. № 735-П в рамках оказания ГСП на основании СК: получатель, с которым заключен социальный контракт, обязан не реже 1 раза в месяц, до 10-го числа месяца, следующего за отчетным, представлять в орган социальной защиты населения документы, подтверждающие факт выполнения мероприятий программы социальной адаптации, а также целевое расходование денежных средств в период действия социального контракта (если программой социальной адаптации установлены цели расходования денежных средств).

⁶⁴ Установлен перечень документов, подтверждающих целевое использование средств, выплаченных гражданину в соответствии с условиями социального контракта, приложение № 3 Перечня документов.

⁶⁵ Методические рекомендации. Для подтверждения использования средств на приобретение товаров, работ, услуг с целью ведения предпринимательской деятельности и ведения личного подсобного хозяйства представляются следующие документы: товарный чек с указанием наименования товара; кассовый чек с указанием наименования товара; приходный ордер; выписка из счета гражданина в кредитной организации, заверенная подписью уполномоченного лица и печатью; договор купли-продажи; документ, подтверждающий процедуры выполнения операции оплаты товаров, работ или услуг, договор аренды.

получателей СК на ИПД, прошедших обучение в рамках реализации СК за счет средств ЦЗН составила 141 человек, прошедших обучение в рамках реализации СК за счет средств СК (до 30 тыс. рублей) – 1 4691 человек (13,5 %).

В целом по Российской Федерации прекращены досрочно по уважительным причинам⁶⁶ в 2024 году 110 СК, в 2025 году – 72 СК. По неуважительным причинам досрочно прекращены в 2024 году 450 СК, в 2025 году – 381 СК.

По направлению на ИПД по анализируемым выборкам в Липецкой области было расторгнуто досрочно 2,1 % заключенных СК, в Кировской области – 3,3 %.

В Кировской области за период с 2023 по 2025 год досрочно прекращено 287 СК по всем направлениям на сумму 63,4 млн рублей⁶⁷, в том числе 189 (65,9 %) – по осуществлению ИПД, 5 (1,7 %) – по ведению ЛПХ.

Основными причинами досрочного прекращения СК является неисполнение (несвоевременное исполнение) условий предоставления СК, в том числе мероприятий, предусмотренных программой социальной адаптации, по причинам, не являющимся уважительными (120 СК) и письменный отказ гражданина (семьи) от оказания ГСП на основании соответствующего заявления (50 СК).

В Иркутской области в период с 2023 по 2025 год досрочно прекращено 377 СК, в том числе: в 2023 году – 130 СК (2,2 % от общего количества заключенных СК в 2023 году); в 2024 году – 148 (рост на 13,8 % к 2024 году

⁶⁶ Примерный перечень уважительных причин невыполнения мероприятий программы социальной адаптации (Методические рекомендации):

1. Обстоятельства непреодолимой силы природного характера (наводнения, землетрясения и иные природные катаклизмы).
2. Государственная регистрация смерти (объявление умершим, признание безвестно отсутствующим) гражданина (члена семьи гражданина).
3. События, связанные с производственной деятельностью людей (пожары, техногенные аварии и т. д.).
4. Болезнь гражданина с госпитализацией (члена семьи гражданина, за которым требуется уход).
5. Призыв гражданина (члена семьи) на военную службу по мобилизации в Вооруженные Силы Российской Федерации в соответствии с Указом Президента Российской Федерации «Об объявлении частичной мобилизации в Российской Федерации» от 21 сентября 2022 г. № 647.
6. Заключение гражданином (членом семьи) контракта о прохождении военной службы в соответствии с статьей 34 Федерального закона от 28 марта 1998 г. № 53-ФЗ «О воинской обязанности и военной службе» для участия в специальной военной операции.

⁶⁷ Из общей суммы досрочно расторгнутых СК взыскано средств 26,1 млн рублей, или 41,2 %; не взыскано средств в общей сумме 28,3 млн рублей.

и 2,9 % к 2024 году); по состоянию на 1 октября 2025 года прекращено 99 СК (2,1 % от общего количества заключенных СК на 1 октября 2025 года в количестве 4 790 СК).

Основными причинами досрочного прекращения СК являются: смерть получателя, переезд в другой регион, иные обоснованные обстоятельства, которые можно считать уважительными; прекращение в связи с неисполнением получателем мероприятий программы социальной адаптации: нарушение условий СК, невыполнение обязательств по участию в социальных программах.

В ходе проведения проверки по проанализированным СК в Иркутской области не установлено фактов не уважительных причин при досрочно расторгнутых СК.

В соответствии с Правилами № 1931 в приоритетном порядке СК заключается с многодетными семьями, с семьями с детьми и с участниками специальной военной операции на территориях Украины, Донецкой Народной Республики, Луганской Народной Республики, Запорожской и Херсонской областей, а также с членами их семей.

С 2026 года право на получение ГСП на основании СК на осуществление ИПД предоставляется участникам специальной военной операции⁶⁸ (далее – СВО) без оценки среднедушевого дохода семьи или их супругам, признанным в установленном порядке безработными или ищущими работу, при условии отказа участником СВО от своего права на оказание ГСП на основании СК по выбору участников СВО⁶⁹.

В конце 2026 года Счетной палатой запланировано проведение контрольного мероприятия, посвященного анализу реализации соцконтрактов для участников СВО.

⁶⁸ Гражданам – ветеранам боевых действий, указанным в подпункте 1 пункта 1 статьи 3 Федерального закона «О ветеранах» и принимавших участие в специальной военной операции, и ветеранов боевых действий, указанных в подпунктах 11, 22–26 пункта 1 статьи 3 указанного Федерального закона (далее – участники специальной военной операции), при условии, что они уволены с военной службы (службы, работы) или завершили исполнение контракта (иных правоотношений) и признаны в установленном порядке безработными или ищущими работу. В соответствии с пунктом 3 Правил № 1931.

⁶⁹ Признанных инвалидами I или II группы и уволенных с военной службы (службы, работы) или завершивших исполнение контракта.

В ходе совместного контрольного мероприятия проведен анализ результативности ГСП на основании СК согласно установленным⁷⁰ критериям (таблица 2, приложение № 3 к отчету).

Таблица 2. Оценки выполнения критериев аудита эффективности

Наименование	Выполнение/ невыполнение критерия
1. Показатели оценки эффективности оказания государственной социальной помощи на основании социального контракта, предусмотренные в федеральном проекте, в государственных программах субъектов выполнены	Выполнен
2. Получатели социального контракта продолжают осуществление предпринимательской деятельности при получении дохода в период через год после завершения социального контракта на осуществление индивидуальной предпринимательской деятельности и позднее	Выполнен
3. Получатели социального контракта продолжают реализацию произведенной сельскохозяйственной продукции в период через год после завершения социального контракта на осуществление личного подсобного хозяйства и позднее	Выполнен
4. Среднедушевой доход семей получателей социального контракта превышает прожиточный минимум, установленный в регионе, в период через год после завершения ими социального контракта на осуществление ИПД (не менее 75 % семей, у которых среднедушевой доход выше прожиточного минимума по результатам реализации социального контракта)	Выполнен
5. Среднедушевой доход семей получателей социального контракта превышает прожиточный минимум, установленный в регионе, в период через год после завершения ими социального контракта на осуществление ЛПХ (не менее 75 % семей, у которых среднедушевой доход выше прожиточного минимума по результатам реализации социального контракта)	Выполнен
6. Бюджетные средства на предоставление государственной социальной помощи на основании социального контракта освоены в полном объеме.	Выполнен частично
7. Организована система консультаций и помощи в разработке бизнес-планов и планов развития ЛПХ гражданам, претендующим на получение социального контракта по мероприятиям на осуществление ИПД и ведение ЛПХ.	Выполнен
8. Органами социальной защиты населения субъектов Российской Федерации совместно с органами государственного регулирования в сфере малого и среднего предпринимательства и сельского хозяйства при принятии решений о заключении социального контракта на осуществление ИПД и ЛПХ осуществляется комплексная оценка бизнес-планов заявителей (включая оценку спроса на продукцию и услуги, конкурентной среды, стоимости произведенной продукции или услуг, планирование ведения бизнеса и развития ЛПХ на срок более, чем 1 год).	Не выполнен
9. Результаты реализации социального контракта на ИПД и ЛПХ гражданами достигаются при выполнении программы социальной адаптации.	Выполнен
10. Органы социальной защиты населения обеспечивают контроль за выполнением программы социальной адаптации СК с применением санкций за их невыполнение.	Выполнен

9. Замечания руководителей объектов контрольного мероприятия на результаты контрольного мероприятия (при наличии)

По итогам проверки составлено три акта. Министром труда и социальной защиты Российской Федерации Котьяковым А.О. представлены пояснения к акту

⁷⁰ Критерии аудита эффективности установлены в программе проведения контрольного мероприятия.

по результатам проверки Министерства труда и социальной защиты Российской Федерации (письмо от 19 февраля 2025 г. № 27-3/10/В-2755). Заключение на пояснения утверждено аудитором Счетной палаты Российской Федерации 18 марта 2025 года № 12-182/12-02вн.

10. Выводы

10.1. Расходы на предоставление ГСП на основании соцконтракта в 2025 году составили 47,0 млрд рублей, в том числе из федерального бюджета – 38,9 млрд рублей.

В 2025 году было заключено 238,7 тыс. соцконтрактов⁷¹, в том числе с гражданами, приживающимися в семьях с детьми, – 147,0 тыс. СК, с гражданами, проживающими в многодетных семьях, – 52,4 тыс. СК. Охват оказания социальной помощи составил 657,7 тыс. человек, в том числе 543,1 тыс. граждан, проживающих в семьях с детьми, 260,0 тыс. граждан, проживающих в многодетных семьях.

Реализация мероприятий по предоставлению соцконтрактов малоимущим гражданам в 2025 году на осуществление ИПД и ведение ЛПХ оценивается в целом результативно.

Бюджетные средства на предоставление государственной социальной помощи на основании соцконтракта использованы в целом эффективно (результативно).

10.2. Рост доходов в 2025 году отмечается у 74,8 %⁷² участников соцконтрактов, у 44,4 % среднедушевой доход после реализации СК превысил величину прожиточного минимума.

10.3. Установленные на 2025 год в федеральном проекте «Многодетная семья» показатели результативности СК выполнены. Доля граждан, охваченных СК, в общей численности малоимущих граждан составила 6,4 % (при целевом значении – 5,1 %).

⁷¹ В 2022 году – 276,3 тыс. СК, в 2021 году – 282,3 тыс. СК.

⁷² По данным мониторинга Минтруда России.

10.4. В 2025 году более половины СК (55,9 %, или 133,6 тыс. СК) заключались по мероприятиям на ИПД и ЛПХ. На их финансирование приходится основная доля (84,2 %) расходов федерального бюджета и бюджетов субъектов Российской Федерации.

10.5. Заключение соцконтрактов по мероприятиям на ИПД и ЛПХ обеспечивает легализацию доходов граждан. Более 90 % получателей СК на ИПД и 100 % получателей СК на ЛПХ регистрируются как самозанятые.

Доходы граждан, по результатам реализации СК повысились. В 2025 году доля получателей СК на ИПД, повысивших доходы, составила 78,6 %⁷³, СК на ЛПХ – 76,9 %.

Через год после завершения соцконтракта доходы от осуществления ИПД сохраняются у 65 % получателей СК, в период от полутора до трех лет – в среднем у 43 %. Доходы, превышающие размер регионального прожиточного минимума, в период от полутора до трех лет после завершения СК имеют в среднем 16 % граждан, реализовавших СК на ИПД.

Через год после завершения СК доходы от ведения ЛПХ сохраняются в среднем у 45 % получателей СК, в период от полутора до трех лет – у 29 %.

10.6. Методики оценки бизнес-планов утверждены только в восьми субъектах Российской Федерации.

В регионах, в которых осуществляется комплексная оценка бизнес-планов, например, в Рязанской и Кировской областях, доля сохранения доходов через 2 года после завершения СК на осуществление ИПД превышает средний уровень сохранения доходов по субъектам Российской Федерации. В указанных регионах он составляет 52 и 49 % соответственно.

С целью повышения устойчивости получения доходов получателям СК на ИПД субъектам Российской Федерации требуется уделить внимание процедуре оценки бизнес-планов, включающей анализ спроса, конкурентной среды, достаточности компетенций получателя СК, финансовой устойчивости бизнеса на период двух и более лет.

⁷³ По данным мониторинга Минтруда России.

10.7. Проведенный в ходе мероприятия анализ доходов граждан на основе сведений, полученных из Федеральной налоговой службы, показал их расхождение с данными о доходах участников соцконтрактов, полученных субъектами Российской Федерации по результатам мониторинга доходов семьи⁷⁴.

Мониторинг результативности СК, проводимый Минтрудом России, не содержит данных о размере доходов граждан через год после завершения СК в разрезе субъектов Российской Федерации, основанных на сведениях из Федеральной налоговой службы⁷⁵, а также о результатах реализации СК за указанный период в части преодоления гражданами порога бедности.

10.8. Увеличение количества СК и охвата ими малоимущих граждан в 19 субъектах Российской Федерации сопровождалось повышением доли и количества СК на преодоление трудной жизненной ситуации, не способствующих повышению занятости и устойчивому получению доходов его получателей.

11. Предложения (рекомендации)

Направить информационное письмо Президенту Российской Федерации.

Направить информационное письмо о результатах совместного контрольного мероприятия в Министерство труда и социальной защиты Российской Федерации с предложением в срок до 15 сентября 2026 года:

- рекомендовать субъектам Российской Федерации при проведении оценки результативности соцконтрактов использовать данные о доходах граждан, получаемых из Федеральной налоговой службы;
- провести анализ принятых в субъектах Российской Федерации требований к бизнес-планам и планам развития личного подсобного хозяйства, а также методик оценки бизнес-планов, и подготовить типовую форму методики оценки бизнес-планов и планов развития личного подсобного хозяйства для

⁷⁴ Данные субъектов Российской Федерации о доходах граждан в 1–3 месяца и 10–12 месяцев после завершения СК не подтвердились в 30 % проведенных оценок результативности СК на основании данных Федеральной налоговой службы.

⁷⁵ Данные субъектов Российской Федерации о доходах граждан за 10–12 месяцев после завершения СК.

использования субъектами Российской Федерации с целью повышения устойчивости реализации социальных контрактов;

- внести изменения в приказ Минтруда России № 721⁷⁶, дополнив положениями о проведении мониторинга показателей результативности социальных контрактов в период с 10 по 12 месяцы после их завершения, включая оценку размеров доходов от трудовой деятельности получателей государственной социальной помощи на основании социального контракта, а также оценку доли семей, у которых среднедушевой доход превысил региональный размер прожиточного минимума.

11.3. Направить отчет о результатах совместного контрольного мероприятия в Совет Федерации и Государственную Думу Федерального Собрания Российской Федерации.

11.4. Направить копии отчета о результатах совместного контрольного мероприятия в контрольно-счетные палаты Кировской, Липецкой и Иркутской областей.

- Приложение:
1. Информация о реализации мероприятий СК на 50 л. в 1 экз.
 2. Перечень актов, оформленных по результатам контрольного мероприятия на объектах, на 2 л. в 1 экз.
 3. Критерии проведения аудита эффективности (оценки) на 11 л. в 1 экз.
 4. Сведения о данных, методах их сбора и анализа, использованных для получения доказательств и обоснования результатов мероприятия, на 3 л. в 1 экз.
 5. Карта предложений (рекомендаций) на 2 л. в 1 экз.

Заместитель Председателя




Г.С. Изотова


Председатель Контрольно-
счетной палаты
Липецкой области

Председатель Контрольно-
счетной палаты
Кировской области


Председатель Контрольно-
счетной палаты
Иркутской области



Л.В. Хожайнова



Ю.Н. Лаптев



Ю.Б. Махтина

⁷⁶ Приказ от 19 декабря 2025 г. № 721 «Об утверждении формы сведений о ходе реализации мероприятий, направленных на оказание государственной социальной помощи на основании социального контракта, предоставляемой на условиях софинансирования из федерального бюджета, и сроках ее предоставления.

Приложение № 1 к отчету

Информация о реализации государственной социальной помощи на
основании социального контракта в 2025 году

Таблица 1

Количество и доли СК, заключенных с гражданами, проживающие в составе
семей с детьми в возрасте до 18 лет, в составе многодетных семей

		2024			2025			Измене ние доли в общем кол-ве СК
		Кол-во СК	Кол-во СК ВСЕГО	Доля в общем кол-ве СК	Кол-во СК	Кол-во СК ВСЕГО О	Доля в общем кол-ве СК	
Республика Адыгея (Адыгея)	граждане, проживающие в составе семей с детьми в возрасте до 18 лет	574	760	75,5%	742	1 047	70,9%	93,8%
Республика Адыгея (Адыгея)	многодетные	216	760	28,4%	333	1 047	31,8%	111,9%
Республика Алтай	граждане, проживающие в составе семей с детьми в возрасте до 18 лет	395	1 582	25,0%	1 244	1 977	62,9%	252,0%
Республика Алтай	многодетные	396	1 582	25,0%	692	1 977	35,0%	139,8%
Республика Башкортостан	граждане, проживающие в составе семей с детьми в возрасте до 18 лет	2 358	3 450	68,3%	2 808	3 983	70,5%	103,1%
Республика Башкортостан	многодетные	781	3 450	22,6%	1 143	3 983	28,7%	126,8%
Республика Бурятия	граждане, проживающие в составе семей с детьми в возрасте до 18 лет	1 281	1 978	64,8%	1 450	2 083	69,6%	107,5%
Республика Бурятия	многодетные	466	1 978	23,6%	513	2 083	24,6%	104,5%
Республика Дагестан	граждане, проживающие в составе семей с детьми в возрасте до 18 лет	4 057	4 747	85,5%	5 946	6 674	89,1%	104,2%
Республика Дагестан	многодетные	2 588	4 747	54,5%	2 927	6 674	43,9%	80,4%
Республика Ингушетия	граждане, проживающие в составе семей с детьми в возрасте до 18 лет	2 910	3 292	88,4%	2 358	2 577	91,5%	103,5%
Республика Ингушетия	многодетные	2 291	3 292	69,6%	847	2 577	32,9%	47,2%
Кабардино- Балкарская Республика	граждане, проживающие в составе семей с детьми в возрасте до 18 лет	203	445	45,6%	329	571	57,6%	126,3%

Кабардино-Балкарская Республика	многодетные	27	445	6,1%	214	571	37,5%	617,7%
Республика Калмыкия	граждане, проживающие в составе семей с детьми в возрасте до 18 лет	404	569	71,0%	455	655	69,5%	97,8%
Республика Калмыкия	многодетные	168	569	29,5%	199	655	30,4%	102,9%
Карачаево-Черкесская Республика	граждане, проживающие в составе семей с детьми в возрасте до 18 лет	818	1 396	58,6%	1 280	2 053	62,3%	106,4%
Карачаево-Черкесская Республика	многодетные	336	1 396	24,1%	654	2 053	31,9%	132,4%
Республика Карелия	граждане, проживающие в составе семей с детьми в возрасте до 18 лет	264	596	44,3%	520	955	54,5%	122,9%
Республика Карелия	многодетные	60	596	10,1%	197	955	20,6%	204,9%
Республика Коми	граждане, проживающие в составе семей с детьми в возрасте до 18 лет	873	1 559	56,0%	949	1 602	59,2%	105,8%
Республика Коми	многодетные	177	1 559	11,4%	251	1 602	15,7%	138,0%
Республика Крым	граждане, проживающие в составе семей с детьми в возрасте до 18 лет	631	948	66,6%	554	680	81,5%	122,4%
Республика Крым	многодетные	255	948	26,9%	189	680	27,8%	103,3%
Республика Марий Эл	граждане, проживающие в составе семей с детьми в возрасте до 18 лет	825	1 246	66,2%	961	1 532	62,7%	94,7%
Республика Марий Эл	многодетные	287	1 246	23,0%	388	1 532	25,3%	110,0%
Республика Мордовия	граждане, проживающие в составе семей с детьми в возрасте до 18 лет	1 188	2 146	55,4%	1 206	2 030	59,4%	107,3%
Республика Мордовия	многодетные	301	2 146	14,0%	335	2 030	16,5%	117,7%
Республика Саха (Якутия)	граждане, проживающие в составе семей с детьми в возрасте до 18 лет	1 010	1 384	73,0%	1 481	1 997	74,2%	101,6%
Республика Саха (Якутия)	многодетные	599	1 384	43,3%	943	1 997	47,2%	109,1%
Республика Северная Осетия - Алания	граждане, проживающие в составе семей с детьми в возрасте до 18 лет	633	1 202	52,7%	737	1 440	51,2%	97,2%
Республика Северная	многодетные	272	1 202	22,6%	304	1 440	21,1%	93,3%

Осетия - Алания								
Республика Татарстан (Татарстан)	граждане, проживающие в составе семей с детьми в возрасте до 18 лет	2 328	5 932	39,2%	2 205	4 919	44,8%	114,2%
Республика Татарстан (Татарстан)	многодетные	532	5 932	9,0%	581	4 919	11,8%	131,7%
Республика Тыва	граждане, проживающие в составе семей с детьми в возрасте до 18 лет	2 043	3 008	67,9%	2 667	3 569	74,7%	110,0%
Республика Тыва	многодетные	848	3 008	28,2%	1 249	3 569	35,0%	124,1%
Удмуртская Республика	граждане, проживающие в составе семей с детьми в возрасте до 18 лет	1 432	2 778	51,5%	1 524	2 919	52,2%	101,3%
Удмуртская Республика	многодетные	372	2 778	13,4%	395	2 919	13,5%	101,1%
Республика Хакасия	граждане, проживающие в составе семей с детьми в возрасте до 18 лет	835	1 474	56,6%	1 105	1 670	66,2%	116,8%
Республика Хакасия	многодетные	309	1 474	21,0%	262	1 670	15,7%	74,8%
Чеченская Республика	граждане, проживающие в составе семей с детьми в возрасте до 18 лет	3 857	6 112	63,1%	7 693	10 185	75,5%	119,7%
Чеченская Республика	многодетные	1 801	6 112	29,5%	4 785	10 185	47,0%	159,4%
Чувашская Республика - Чувашия	граждане, проживающие в составе семей с детьми в возрасте до 18 лет	1 604	2 911	55,1%	3 041	5 500	55,3%	100,3%
Чувашская Республика - Чувашия	многодетные	422	2 911	14,5%	873	5 500	15,9%	109,5%
Алтайский край	граждане, проживающие в составе семей с детьми в возрасте до 18 лет	4 342	6 216	69,9%	4 316	6 571	65,7%	94,0%
Алтайский край	многодетные	1 170	6 216	18,8%	1 148	6 571	17,5%	92,8%
Забайкальский край	граждане, проживающие в составе семей с детьми в возрасте до 18 лет	1 632	2 631	62,0%	1 698	2 558	66,4%	107,0%
Забайкальский край	многодетные	597	2 631	22,7%	685	2 558	26,8%	118,0%
Камчатский край	граждане, проживающие в составе семей с детьми в возрасте до 18 лет	230	502	45,8%	235	477	49,3%	107,5%
Камчатский край	многодетные	66	502	13,1%	70	477	14,7%	111,6%

Камчатский край	граждане, проживающие в составе семей с детьми в возрасте до 18 лет	4 692	7 657	61,3%	4 780	7 622	62,7%	102,3%
Камчатский край	многодетные	1 222	7 657	16,0%	1 224	7 622	16,1%	100,6%
Красноярский край	граждане, проживающие в составе семей с детьми в возрасте до 18 лет	3 998	5 953	67,2%	4 682	7 797	60,0%	89,4%
Красноярский край	многодетные	1 707	5 953	28,7%	1 405	7 797	18,0%	62,8%
Пермский край	граждане, проживающие в составе семей с детьми в возрасте до 18 лет	2 343	3 979	58,9%	3 228	5 210	62,0%	105,2%
Пермский край	многодетные	289	3 979	7,3%	866	5 210	16,6%	228,9%
Пермский край	граждане, проживающие в составе семей с детьми в возрасте до 18 лет	957	1 723	55,5%	2 069	3 121	66,3%	119,4%
Пермский край	многодетные	267	1 723	15,5%	880	3 121	28,2%	182,0%
Ставропольский край	граждане, проживающие в составе семей с детьми в возрасте до 18 лет	2 311	3 920	59,0%	2 751	4 772	57,6%	97,8%
Ставропольский край	многодетные	588	3 920	15,0%	761	4 772	15,9%	106,3%
Хабаровский край	граждане, проживающие в составе семей с детьми в возрасте до 18 лет	1 207	1 727	69,9%	1 501	2 164	69,4%	99,2%
Хабаровский край	многодетные	289	1 727	16,7%	427	2 164	19,7%	117,9%
Амурская область	граждане, проживающие в составе семей с детьми в возрасте до 18 лет	813	1 704	47,7%	1 057	2 070	51,1%	107,0%
Амурская область	многодетные	142	1 704	8,3%	215	2 070	10,4%	124,6%
Архангельская область	граждане, проживающие в составе семей с детьми в возрасте до 18 лет	1 243	2 596	47,9%	1 744	3 576	48,8%	101,9%
Архангельская область	многодетные	336	2 596	12,9%	548	3 576	15,3%	118,4%
Астраханская область	граждане, проживающие в составе семей с детьми в возрасте до 18 лет	1 570	2 001	78,5%	1 718	2 204	77,9%	99,3%
Астраханская область	многодетные	521	2 001	26,0%	498	2 204	22,6%	86,8%
Белгородская область	граждане, проживающие в составе семей с детьми в возрасте до 18 лет	2 592	4 768	54,4%	3 487	6 778	51,4%	94,6%

Белгородская область	многодетные	604	4 768	12,7%	998	6 778	14,7%	116,2%
Брянская область	граждане, проживающие в составе семей с детьми в возрасте до 18 лет	439	686	64,0%	468	650	72,0%	112,5%
Брянская область	многодетные	118	686	17,2%	132	650	20,3%	118,1%
Владимирская область	граждане, проживающие в составе семей с детьми в возрасте до 18 лет	1 059	1 535	69,0%	1 153	1 630	70,7%	102,5%
Владимирская область	многодетные	260	1 535	16,9%	352	1 630	21,6%	127,5%
Волгоградская область	граждане, проживающие в составе семей с детьми в возрасте до 18 лет	2 665	4 061	65,6%	3 322	5 010	66,3%	101,0%
Волгоградская область	многодетные	1 112	4 061	27,4%	1 278	5 010	25,5%	93,2%
Вологодская область	граждане, проживающие в составе семей с детьми в возрасте до 18 лет	1 107	1 986	55,7%	1 745	2 874	60,7%	108,9%
Вологодская область	многодетные	352	1 986	17,7%	497	2 874	17,3%	97,6%
Воронежская область	граждане, проживающие в составе семей с детьми в возрасте до 18 лет	1 548	2 895	53,5%	2 155	3 539	60,9%	113,9%
Воронежская область	многодетные	334	2 895	11,5%	609	3 539	17,2%	149,2%
Ивановская область	граждане, проживающие в составе семей с детьми в возрасте до 18 лет	463	832	55,6%	599	924	64,8%	116,5%
Ивановская область	многодетные	91	832	10,9%	166	924	18,0%	164,3%
Иркутская область	граждане, проживающие в составе семей с детьми в возрасте до 18 лет	3 506	5 174	67,8%	4 151	6 138	67,6%	99,8%
Иркутская область	многодетные	983	5 174	19,0%	1 237	6 138	20,2%	106,1%
Калининградская область	граждане, проживающие в составе семей с детьми в возрасте до 18 лет	1 247	1 900	65,6%	1 685	2 581	65,3%	99,5%
Калининградская область	многодетные	460	1 900	24,2%	593	2 581	23,0%	94,9%
Калужская область	граждане, проживающие в составе семей с детьми в возрасте до 18 лет	1 091	1 802	60,5%	1 179	2 009	58,7%	96,9%
Калужская область	многодетные	302	1 802	16,8%	347	2 009	17,3%	103,1%

Кемеровская область - Кузбасс	граждане, проживающие в составе семей с детьми в возрасте до 18 лет	2 820	4 850	58,1%	3 024	4 930	61,3%	105,5%
Кемеровская область - Кузбасс	многодетные	885	4 850	18,2%	978	4 930	19,8%	108,7%
Кировская область	граждане, проживающие в составе семей с детьми в возрасте до 18 лет	1 434	2 940	48,8%	2 855	5 058	56,4%	115,7%
Кировская область	многодетные	189	2 940	6,4%	839	5 058	16,6%	258,0%
Костромская область	граждане, проживающие в составе семей с детьми в возрасте до 18 лет	327	555	58,9%	500	755	66,2%	112,4%
Костромская область	многодетные	94	555	16,9%	159	755	21,1%	124,3%
Курганская область	граждане, проживающие в составе семей с детьми в возрасте до 18 лет	680	1 227	55,4%	735	1 233	59,6%	107,6%
Курганская область	многодетные	236	1 227	19,2%	280	1 233	22,7%	118,1%
Курская область	граждане, проживающие в составе семей с детьми в возрасте до 18 лет	798	1 254	63,6%	681	1 147	59,4%	93,3%
Курская область	многодетные	244	1 254	19,5%	214	1 147	18,7%	95,9%
Ленинградская область	граждане, проживающие в составе семей с детьми в возрасте до 18 лет	604	1 354	44,6%	904	1 862	48,5%	108,8%
Ленинградская область	многодетные	203	1 354	15,0%	363	1 862	19,5%	130,0%
Липецкая область	граждане, проживающие в составе семей с детьми в возрасте до 18 лет	2 483	4 936	50,3%	2 243	3 701	60,6%	120,5%
Липецкая область	многодетные	469	4 936	9,5%	648	3 701	17,5%	184,3%
Магаданская область	граждане, проживающие в составе семей с детьми в возрасте до 18 лет	102	261	39,1%	145	316	45,9%	117,4%
Магаданская область	многодетные	36	261	13,8%	48	316	15,2%	110,1%
Московская область	граждане, проживающие в составе семей с детьми в возрасте до 18 лет	888	1 376	64,5%	751	1 038	72,4%	112,1%
Московская область	многодетные	312	1 376	22,7%	291	1 038	28,0%	123,6%
Мурманская область	граждане, проживающие в составе семей с	580	1 106	52,4%	635	1 257	50,5%	96,3%

	детьми в возрасте до 18 лет							
Мурманская область	многодетные	150	1 106	13,6%	232	1 257	18,5%	136,1%
Нижегородская область	граждане, проживающие в составе семей с детьми в возрасте до 18 лет	1 718	3 302	52,0%	2 105	4 051	52,0%	99,9%
Нижегородская область	многодетные	1 657	3 302	50,2%	2 048	4 051	50,6%	100,7%
Новгородская область	граждане, проживающие в составе семей с детьми в возрасте до 18 лет	1 706	3 393	50,3%	2 043	3 553	57,5%	114,4%
Новгородская область	многодетные	378	3 393	11,1%	454	3 553	12,8%	114,7%
Новосибирская область	граждане, проживающие в составе семей с детьми в возрасте до 18 лет	3 453	6 146	56,2%	3 599	6 235	57,7%	102,7%
Новосибирская область	многодетные	883	6 146	14,4%	983	6 235	15,8%	109,7%
Омская область	граждане, проживающие в составе семей с детьми в возрасте до 18 лет	1 821	3 201	56,9%	2 164	3 463	62,5%	109,8%
Омская область	многодетные	476	3 201	14,9%	702	3 463	20,3%	136,3%
Оренбургская область	граждане, проживающие в составе семей с детьми в возрасте до 18 лет	2 766	3 957	69,9%	2 689	4 637	58,0%	83,0%
Оренбургская область	многодетные	1 178	3 957	29,8%	1 263	4 637	27,2%	91,5%
Орловская область	граждане, проживающие в составе семей с детьми в возрасте до 18 лет	678	1 195	56,7%	1 020	1 778	57,4%	101,1%
Орловская область	многодетные	136	1 195	11,4%	268	1 778	15,1%	132,4%
Пензенская область	граждане, проживающие в составе семей с детьми в возрасте до 18 лет	1 745	2 838	61,5%	1 274	2 662	47,9%	77,8%
Пензенская область	многодетные	362	2 838	12,8%	643	2 662	24,2%	189,4%
Псковская область	граждане, проживающие в составе семей с детьми в возрасте до 18 лет	757	1 499	50,5%	814	1 609	50,6%	100,2%
Псковская область	многодетные	160	1 499	10,7%	164	1 609	10,2%	95,5%
Ростовская область	граждане, проживающие в составе семей с детьми в возрасте до 18 лет	2 901	4 209	68,9%	3 262	4 670	69,9%	101,3%
Ростовская область	многодетные	836	4 209	19,9%	1 020	4 670	21,8%	110,0%

Рязанская область	граждане, проживающие в составе семей с детьми в возрасте до 18 лет	1 116	2 020	55,2%	1 497	2 799	53,5%	96,8%
Рязанская область	многодетные	390	2 020	19,3%	555	2 799	19,8%	102,7%
Самарская область	граждане, проживающие в составе семей с детьми в возрасте до 18 лет	3 213	5 882	54,6%	3 425	5 709	60,0%	109,8%
Самарская область	многодетные	747	5 882	12,7%	1 014	5 709	17,8%	139,9%
Саратовская область	граждане, проживающие в составе семей с детьми в возрасте до 18 лет	2 509	4 032	62,2%	4 025	6 744	59,7%	95,9%
Саратовская область	многодетные	675	4 032	16,7%	1 385	6 744	20,5%	122,7%
Сахалинская область	граждане, проживающие в составе семей с детьми в возрасте до 18 лет	406	689	58,9%	354	577	61,4%	104,1%
Сахалинская область	многодетные	106	689	15,4%	103	577	17,9%	116,0%
Свердловская область	граждане, проживающие в составе семей с детьми в возрасте до 18 лет	2 232	3 886	57,4%	2 448	3 938	62,2%	108,2%
Свердловская область	многодетные	520	3 886	13,4%	652	3 938	16,6%	123,7%
Смоленская область	граждане, проживающие в составе семей с детьми в возрасте до 18 лет	290	532	54,5%	378	628	60,2%	110,4%
Смоленская область	многодетные	54	532	10,2%	88	628	14,0%	138,1%
Тамбовская область	граждане, проживающие в составе семей с детьми в возрасте до 18 лет	1 033	1 243	83,1%	968	1 191	81,3%	97,8%
Тамбовская область	многодетные	379	1 243	30,5%	410	1 191	34,4%	112,9%
Тверская область	граждане, проживающие в составе семей с детьми в возрасте до 18 лет	672	1 291	52,1%	900	1 686	53,4%	102,6%
Тверская область	многодетные	113	1 291	8,8%	203	1 686	12,0%	137,6%
Томская область	граждане, проживающие в составе семей с детьми в возрасте до 18 лет	1 138	1 940	58,7%	1 332	2 122	62,8%	107,0%
Томская область	многодетные	465	1 940	24,0%	558	2 122	26,3%	109,7%
Тульская область	граждане, проживающие в составе семей с	956	2 421	39,5%	892	2 274	39,2%	99,3%

	детьми в возрасте до 18 лет							
Тульская область	многодетные	266	2 421	11,0%	297	2 274	13,1%	118,9%
Тюменская область	граждане, проживающие в составе семей с детьми в возрасте до 18 лет	372	494	75,3%	547	688	79,5%	105,6%
Тюменская область	многодетные	167	494	33,8%	267	688	38,8%	114,8%
Ульяновская область	граждане, проживающие в составе семей с детьми в возрасте до 18 лет	1 483	3 909	37,9%	1 575	4 002	39,4%	103,7%
Ульяновская область	многодетные	484	3 909	12,4%	535	4 002	13,4%	108,0%
Челябинская область	граждане, проживающие в составе семей с детьми в возрасте до 18 лет	2 059	4 063	50,7%	2 366	4 496	52,6%	103,8%
Челябинская область	многодетные	406	4 063	10,0%	511	4 496	11,4%	113,7%
Ярославская область	граждане, проживающие в составе семей с детьми в возрасте до 18 лет	1 004	1 512	66,4%	1 109	1 695	65,4%	98,5%
Ярославская область	многодетные	315	1 512	20,8%	396	1 695	23,4%	112,1%
город федерального значения Санкт-Петербург	граждане, проживающие в составе семей с детьми в возрасте до 18 лет	498	893	55,8%	340	620	54,8%	98,3%
город федерального значения Санкт-Петербург	многодетные	88	893	9,9%	104	620	16,8%	170,2%
город федерального значения Севастополь	граждане, проживающие в составе семей с детьми в возрасте до 18 лет	276	444	62,2%	312	536	58,2%	93,6%
город федерального значения Севастополь	многодетные	68	444	15,3%	104	536	19,4%	126,7%
Еврейская автономная область	граждане, проживающие в составе семей с детьми в возрасте до 18 лет	181	306	59,2%	192	285	67,4%	113,9%
Еврейская автономная область	многодетные	43	306	14,1%	61	285	21,4%	152,3%
Ненецкий автономный округ	граждане, проживающие в составе семей с детьми в возрасте до 18 лет	14	38	36,8%	26	52	50,0%	135,7%

Ненецкий автономный округ	многодетные	11	38	28,9%	8	52	15,4%	53,1%
Ханты-Мансийский автономный округ - Югра	граждане, проживающие в составе семей с детьми в возрасте до 18 лет	1 145	2 875	39,8%	1 429	2 764	51,7%	129,8%
Ханты-Мансийский автономный округ - Югра	многодетные	254	2 875	8,8%	279	2 764	10,1%	114,3%
Чукотский автономный округ	граждане, проживающие в составе семей с детьми в возрасте до 18 лет	42	62	67,7%	61	89	68,5%	101,2%
Чукотский автономный округ	многодетные	13	62	21,0%	17	89	19,1%	91,1%
Ямало-Ненецкий автономный округ	граждане, проживающие в составе семей с детьми в возрасте до 18 лет	96	212	45,3%	125	237	52,7%	116,5%
Ямало-Ненецкий автономный округ	многодетные	16	212	7,5%	38	237	16,0%	212,4%
Луганская Народная Республика	граждане, проживающие в составе семей с детьми в возрасте до 18 лет	87	165	52,7%	114	208	54,8%	103,9%
Луганская Народная Республика	многодетные	8	165	4,8%	19	208	9,1%	188,4%
Донецкая Народная Республика	граждане, проживающие в составе семей с детьми в возрасте до 18 лет	102	333	30,6%	113	367	30,8%	100,5%
Донецкая Народная Республика	многодетные	10	333	3,0%	17	367	4,6%	154,3%
Херсонская область	граждане, проживающие в составе семей с детьми в возрасте до 18 лет	10	25	40,0%	14	54	25,9%	64,8%
Херсонская область	многодетные	3	25	12,0%	2	54	3,7%	30,9%
Запорожская область	граждане, проживающие в составе семей с детьми в возрасте до 18 лет	15	24	62,5%	24	56	42,9%	68,6%
Запорожская область	многодетные	4	24	16,7%	9	56	16,1%	96,4%
Всего	граждане, проживающие в составе семей с детьми в возрасте до 18 лет	120 788	204 653	59,0%	146 987	238 665	61,6%	104,3%
Всего	многодетные	39 803	204 653	19,4%	52 439	238 665	22,0%	113,0%

Таблица 2

Информация о финансировании государственной социальной помощи
на основании социального контракта в 2025 году

Субъекты Российской Федерации	Объем финансирования, тыс. рублей					
	Предусмотрено 419-ФЗ (СБР на 01.01.2025)	Перераспределение (распоряжение Правительства РФ от 07.10.2025 № 2804-р)	Возвращено в резервный фонд	Возвращено в федеральный бюджет 31.12.2025	СБР на 31.12.2025	Кассовое исполнение на 01.01.2026
1	2	3	4	5	6	7
Российская Федерация	41 369 007,3	-1 338 715,5	-1 024 130,9	-92 520,7	39 006 160,9	38 913 640,2
Алтайский край	1 109 602,7			0,0	1 109 602,7	1 109 602,7
Амурская область	373 564,6			-94,2	373 564,6	373 470,4
Архангельская область	376 228,8			0,0	376 228,8	376 228,8
Астраханская область	398 902,4		-30 044,5	-4,4	368 857,9	368 853,5
Белгородская область	1 160 355,2		0,0	-5,3	1 160 355,2	1 160 349,9
Брянская область	384 359,5	-232 582,2	0,0	0,0	151 777,3	151 777,3
Владимирская область	323 748,2		0,0	0,0	323 748,2	323 748,2
Волгоградская область	891 491,5		0,0	0,0	891 491,5	891 491,5
Вологодская область	337 921,7		0,0	-0,7	337 921,7	337 921,0
Воронежская область	790 045,3		0,0	-9,3	790 045,3	790 036,0
город федерального значения Санкт-Петербург	78 104,8	-27 451,0	0,0	-2,0	50 653,8	50 651,8
город федерального значения Севастополь	120 121,3		-9 200,6	-6,9	110 920,7	110 913,8
Донецкая Народная Республика	61 154,8	-25 763,3	0,0	-13,9	35 391,5	35 377,6
Еврейская автономная область	60 524,8		-4 893,1	0,0	55 631,7	55 631,7
Забайкальский край	580 860,4	-127 262,4	0,0	0,0	453 598,0	453 598,0
Запорожская область	16 296,9	-5 218,8	-1 622,3	-55,5	9 455,8	9 400,3

Ивановская область	164 679,2		0,0	-4,0	164 679,2	164 675,2
Иркутская область	1 063 890,3		0,0	0,0	1 063 890,3	1 063 890,3
Кабардино-Балкарская Республика	86 492,5	6 910,0	0,0	0,0	93 402,5	93 402,5
Калининградская область	382 975,9		0,0	-11,5	382 975,9	382 964,4
Калужская область	401 447,2		-30 261,4	0,0	371 185,8	371 185,8
Камчатский край	118 980,2	-2 403,7	-14 916,1	-32,3	101 660,4	101 628,1
Карачаево-Черкесская Республика	399 108,1		0,0	0,0	399 108,1	399 108,1
Кемеровская область – Кузбасс	1 009 366,4	-252 114,3	0,0	0,0	757 252,1	757 252,1
Кировская область	1 470 461,8		-370 025,9	0,0	1 100 435,9	1 100 435,9
Костромская область	135 749,0		-12 943,8	-0,4	122 805,2	122 804,8
Краснодарский край	1 368 199,4	-94 383,1	-170 531,8	-8,3	1 103 284,5	1 103 276,2
Красноярский край	1 403 872,3		0,0	-0,6	1 403 872,3	1 403 871,7
Курганская область	299 481,9		0,0	0,0	299 481,9	299 481,9
Курская область	235 615,2	23 304,5	0,0	0,0	258 919,7	258 919,7
Ленинградская область	208 940,1	-29 543,3	0,0	0,0	179 396,8	179 396,8
Липецкая область	1 069 543,2	-414 761,5	0,0	-27,6	654 781,7	654 754,1
Луганская Народная Республика	45 116,6		0,0	0,0	45 116,6	45 116,6
Магаданская область	58 149,3		-2 436,6	0,0	55 712,7	55 712,7
Московская область	164 877,0	-54 376,8	0,0	-0,4	110 500,2	110 499,8
Мурманская область	212 710,8	-15 229,7	0,0	0,0	197 481,1	197 481,1
Ненецкий автономный округ	6 435,7		-825,6	-190,2	5 610,1	5 419,9
Нижегородская область	831 267,9	-111 758,8	0,0	-31,9	719 509,1	719 477,2
Новгородская область	692 889,3		0,0	0,0	692 889,3	692 889,3
Новосибирская область	844 934,3		0,0	0,0	844 934,3	844 934,3
Омская область	539 456,0		0,0	-3,7	539 456,0	539 452,3
Оренбургская область	826 079,3		-23 370,3	-0,4	802 709,0	802 708,6
Орловская область	326 887,8		0,0	-0,5	326 887,8	326 887,3
Пензенская область	555 054,6		0,0	0,0	555 054,6	555 054,6

Пермский край	669 628,3		0,0	0,0	669 628,3	669 628,3
Приморский край	267 664,2	106 395,7	0,0	-36,4	374 059,9	374 023,5
Псковская область	425 724,6		-104 596,7	0,0	321 127,9	321 127,9
Республика Адыгея (Адыгея)	230 434,0		0,0	0,0	230 434,0	230 434,0
Республика Алтай	463 002,4		0,0	0,0	463 002,4	463 002,4
Республика Башкортостан	624 886,6		0,0	-9,7	624 886,6	624 876,9
Республика Бурятия	407 073,3	9 212,0	0,0	0,0	416 285,3	416 285,3
Республика Дагестан	1 043 112,9	200 521,4	0,0	0,0	1 243 634,3	1 243 634,3
Республика Ингушетия	312 911,5		0,0	-34,5	312 911,5	312 877,0
Республика Калмыкия	147 397,2		0,0	0,0	147 397,2	147 397,2
Республика Карелия	144 780,8	9 221,2	0,0	-34 692,4	154 002,0	119 309,6
Республика Коми	263 516,4	-47 890,8	0,0	0,0	215 625,6	215 625,6
Республика Крым	253 471,9	-101 770,0	-22 240,1	0,0	129 461,8	129 461,8
Республика Марий Эл	331 424,4		0,0	-43 580,1	331 424,4	287 844,3
Республика Мордовия	373 158,1		-18 294,9	-13,1	354 863,2	354 850,1
Республика Саха (Якутия)	473 017,2		0,0	0,0	473 017,2	473 017,2
Республика Северная Осетия – Алания	351 993,4		-63 508,8	0,0	288 484,6	288 484,6
Республика Татарстан (Татарстан)	522 238,1		-58 000,0	-7,2	464 238,1	464 230,9
Республика Тыва	743 351,5		0,0	0,0	743 351,5	743 351,5
Республика Хакасия	414 400,8		0,0	0,0	414 400,8	414 400,8
Ростовская область	1 142 793,7	-271 892,2	-14 524,9	-21,0	856 376,6	856 355,6
Рязанская область	501 416,3		0,0	-5,2	501 416,3	501 411,1
Самарская область	748 296,5		0,0	-4,6	748 296,5	748 291,9
Саратовская область	543 947,7		0,0	-76,2	543 947,7	543 871,5
Сахалинская область	33 345,6		0,0	0,0	33 345,6	33 345,6
Свердловская область	414 145,9	-81 420,0	0,0	0,0	332 725,9	332 725,9
Смоленская область	126 622,4		0,0	-0,2	126 622,4	126 622,2
Ставропольский край	1 053 874,6		0,0	-9,8	1 053 874,6	1 053 864,8
Тамбовская область	185 475,9		0,0	0,0	185 475,9	185 475,9

Тверская область	337 743,0		0,0	-14,4	337 743,0	337 728,6
Томская область	290 904,8		0,0	0,0	290 904,8	290 904,8
Тульская область	430 829,1	-97 924,4	-28 818,1	0,0	304 086,6	304 086,6
Тюменская область	39 740,2		0,0	0,0	39 740,2	39 740,2
Удмуртская Республика	420 506,7		0,0	0,0	420 506,7	420 506,7
Ульяновская область	499 024,9		-30 814,0	-12 204,7	468 210,9	456 006,2
Хабаровский край	331 850,5		0,0	0,0	331 850,5	331 850,5
Ханты-Мансийский автономный округ	175 117,2		0,0	-4,1	175 117,2	175 113,1
Херсонская область	22 405,0		-11 261,4	-851,3	11 143,6	10 292,3
Челябинская область	945 914,6		0,0	-4,3	945 914,6	945 910,3
Чеченская Республика	1 358 850,3	300 000,0	0,0	0,0	1 658 850,3	1 658 850,3
Чувашская Республика – Чувашия	986 504,3		0,0	0,0	986 504,3	986 504,3
Чукотский автономный округ	16 138,1		0,0	0,0	16 138,1	16 138,1
Ямало-Ненецкий автономный округ	8 081,2	-534,0	-1 000,0	-447,5	6 547,2	6 099,7
Ярославская область	306 347,0		0,0	0,0	306 347,0	306 347,0

**Информация о достижении субъектами Российской Федерации
результата предоставления субсидии в 2025 году**

Субъект Российской Федерации	Количество социальных контрактов				
	План на 2025 год на 1.01.2025	План на 2025 год на 31.12.2025	Факт за 2025 год	Отклонение	отклонение
1	2	3	4	5=3-2	6=4-3
ВСЕГО	226 173	220 822	238 665	-5 351	17 843
Алтайский край	5410	5410	6571	0	1 161
Амурская область	1860	1860	2070	0	210
Архангельская область	2794	2794	3576	0	782
Астраханская область	2157	2157	2204	0	47
Белгородская область	6758	6758	6778	0	20
Брянская область	1639	557	650	-1 082	93
Владимирская область	1358	1358	1630	0	272
Волгоградская область	4470	4470	5010	0	540
Вологодская область	2008	2008	2874	0	866
Воронежская область	3228	3228	3539	0	311
город федерального значения Санкт-Петербург	800	600	620	-200	20
город федерального значения Севастополь	510	510	536	0	26
Донецкая Народная Республика	470	287	367	-183	80
Еврейская автономная область	280	280	285	0	5
Забайкальский край	2545	2412	2558	-133	146
Запорожская область	94	56	56	-38	0
Ивановская область	907	907	924	0	17
Иркутская область	5994	5994	6138	0	144
Кабардино-Балкарская Республика	447	451	571	4	120
Калининградская область	1850	1850	2581	0	731
Калужская область	1910	1810	2009	-100	199
Камчатский край	477	477	477	0	0
Карачаево-Черкесская Республика	1908	1908	2053	0	145
Кемеровская область – Кузбасс	4841	4841	4930	0	89
Кировская область	5023	5023	5058	0	35
Костромская область	720	720	755	0	35
Краснодарский край	7673	6773	7622	-900	849
Красноярский край	7058	7058	7797	0	739
Курганская область	1227	1227	1233	0	6
Курская область	1110	1090	1147	-20	57
Ленинградская область	1760	1680	1862	-80	182
Липецкая область	6114	3211	3701	-2 903	490
Луганская Народная Республика	208	208	208	0	0
Магаданская область	306	306	316	0	10
Московская область	970	970	1038	0	68
Мурманская область	1238	1142	1257	-96	115
Ненецкий автономный округ	41	41	52	0	11
Нижегородская область	4688	3506	4051	-1 182	545
Новгородская область	3458	3458	3553	0	95
Новосибирская область	6135	6135	6235	0	100
Омская область	3192	3192	3463	0	271
Оренбургская область	4569	4569	4637	0	68

Субъект Российской Федерации	Количество социальных контрактов				
	План на 2025 год на 1.01.2025	План на 2025 год на 31.12.2025	Факт за 2025 год	Отклонение	отклонение
1	2	3	4	5=3-2	6=4-3
Орловская область	1678	1678	1778	0	100
Пензенская область	2580	2580	2662	0	82
Пермский край	5000	5000	5210	0	210
Приморский край	1940	3091	3121	1 151	30
Псковская область	1590	1531	1609	-59	78
Республика Адыгея (Адыгея)	990	990	1047	0	57
Республика Алтай	1915	1915	1977	0	62
Республика Башкортостан	3823	3823	3983	0	160
Республика Бурятия	1876	1904	2083	28	179
Республика Дагестан	5215	5877	6674	662	797
Республика Ингушетия	2449	2449	2577	0	128
Республика Калмыкия	645	645	655	0	10
Республика Карелия	845	845	955	0	110
Республика Коми	1700	1500	1602	-200	102
Республика Крым	1086	675	680	-411	5
Республика Марий Эл	1513	1513	1532	0	19
Республика Мордовия	2143	1982	2030	-161	48
Республика Саха (Якутия)	1861	1861	1997	0	136
Республика Северная Осетия - Алания	1366	1356	1440	-10	84
Республика Татарстан (Татарстан)	3852	4300	4919	448	619
Республика Тыва	3268	3268	3569	0	301
Республика Хакасия	1639	1639	1670	0	31
Ростовская область	5749	4585	4670	-1 164	85
Рязанская область	2760	2760	2799	0	39
Самарская область	5707	5707	5709	0	2
Саратовская область	6684	6684	6744	0	60
Сахалинская область	523	523	577	0	54
Свердловская область	3871	3871	3938	0	67
Смоленская область	570	570	628	0	58
Ставропольский край	4533	4533	4772	0	239
Тамбовская область	1114	1114	1191	0	77
Тверская область	1370	1370	1686	0	316
Томская область	2031	2031	2122	0	91
Тульская область	2502	2241	2274	-261	33
Тюменская область	662	662	688	0	26
Удмуртская Республика	2712	2712	2919	0	207
Ульяновская область	3925	3740	4002	-185	262
Хабаровский край	2099	2099	2164	0	65
Ханты-Мансийский автономный округ	2269	2269	2764	0	495
Херсонская область	109	47	54	-62	7
Челябинская область	4400	4400	4496	0	96
Чеченская Республика	7489	9275	10185	1 786	910

Показатели результативности оказания ГСП на основании СК

№ п/п	Субъект РФ	Показатель "Доля граждан, охваченных государственной социальной помощью на основании социального контракта, в общей численности малоимущих граждан", % ФП			% исполнения	Показатель "Доля граждан, охваченных государственной социальной помощью на основании социального контракта, среднедушевой доход которых (среднедушевой доход семьи которых) превысил величину прожиточного минимума, установленную в субъекте Российской Федерации, по окончании срока действия социального контракта в общей численности граждан, охваченных государственной социальной помощью на основании социального контракта", % ГП		% исполнения
		Целевое значение, утвержденное в составе ФП "Многодетная семья на 01.01.2025	Целевое значение, утвержденное в составе ФП "Многодетная семья на 31.12.2025	Факт на 01.01.2026 (предварительные данные)		Целевое значение	Факт (предварительные данные)	
1	2	3	4	5	6	7	8	9
	Российская Федерация	5,1	5,1	6,4	125,5	42,4	44,4	104,7
1	Алтайский край	6,1	6,1	7,4	121,2	43,0	51,7	120,2
2	Амурская область	4,7	5,7	6,4	112,7	34,4	42,4	123,3
3	Архангельская область	7,1	7,1	10,9	154,1	33,5	37,0	110,6
4	Астраханская область	5,9	5,9	6,5	109,5	37,5	43,4	115,6
5	Белгородская область	20,4	20,4	25,5	124,8	40,9	43,9	107,3
6	Брянская область	3,6	1,3	1,9	144,4	39,4	42,5	107,8
7	Владимирская область	3,2	3,2	4,7	147,8	25,4	51,2	201,6
8	Волгоградская область	6,0	6,0	7,9	131,0	33,7	35,0	103,7
9	Вологодская область	5,0	5,0	8,6	171,9	33,9	44,9	132,3
10	Воронежская область	5,5	5,5	7,7	139,4	41,3	43,3	104,7
11	город федерального значения Санкт-Петербург	0,8	0,6	0,8	129,2	25,9	52,2	201,6

12	город федерального значения Севастополь	3,0	2,8	3,0	106,1	35,9	51,7	143,9
13	Донецкая Народная Республика	4,3	0,0	0,0	0,0	30,1	66,9	222,4
14	Еврейская автономная область	2,8	2,8	3,9	140,4	25,4	26,1	102,8
15	Забайкальский край	4,8	5,6	6,1	108,1	43,5	46,1	105,9
16	Запорожская область	1,1	0,0	0,0	0,0	40,2	23,1	57,4
17	Ивановская область	2,6	2,6	3,1	118,9	33,8	42,0	124,4
18	Иркутская область	5,6	5,6	6,6	117,2	42,7	59,6	139,5
19	Кабардино-Балкарская Республика	1,0	1,0	1,5	148,7	24,0	24,8	103,2
20	Калининградская область	5,1	5,1	7,8	153,6	31,2	34,0	109,1
21	Калужская область	5,6	5,6	8,5	152,3	37,7	45,7	121,2
22	Камчатский край	3,6	3,7	3,8	102,5	31,7	35,6	112,2
23	Карачаево-Черкесская Республика	6,0	6,0	7,9	131,5	35,4	38,3	108,3
24	Кемеровская область - Кузбасс	5,0	5,0	6,4	128,1	28,8	45,4	157,7
25	Кировская область	17,7	10,0	13,0	130,2	38,0	67,8	178,5
26	Костромская область	4,1	4,1	4,9	120,1	42,4	46,0	108,5
27	Краснодарский край	4,1	4,1	5,0	122,6	33,4	48,9	146,4
28	Красноярский край	5,4	5,4	6,3	116,2	35,2	38,4	109,2
29	Курганская область	2,8	2,8	4,2	148,2	42,6	65,7	154,2
30	Курская область	4,2	4,2	4,8	113,8	42,4	45,2	106,6
31	Ленинградская область	3,1	3,1	4,2	136,5	37,9	57,4	151,5
32	Липецкая область	17,9	12,4	14,4	116,4	42,4	53,2	125,4
33	Луганская Народная Республика	4,3	0,0	0,0	0,0	30,1	58,1	193,0
34	Магаданская область	7,4	7,4	9,3	125,3	41,3	49,0	118,7
35	Московская область	0,6	0,6	0,8	134,2	37,7	40,2	106,7
36	Мурманская область	6,3	6,3	7,5	119,7	38,8	48,2	124,2
37	Ненецкий автономный округ	3,4	3,4	4,4	130,7	33,8	39,0	115,3
38	Нижегородская область	5,3	3,9	6,0	152,7	42,4	55,4	130,6
39	Новгородская область	13,5	13,5	17,0	126,1	39,4	53,7	136,2
40	Новосибирская область	6,2	6,2	6,7	108,5	31,6	43,0	136,1
41	Омская область	4,4	4,4	5,8	132,8	38,1	38,2	100,1
42	Оренбургская область	6,8	6,8	6,8	99,7	25,0	25,1	100,5
43	Орловская область	6,1	6,1	9,2	151,6	36,3	51,4	141,6
44	Пензенская область	6,2	6,2	8,1	130,2	35,9	36,9	102,8
45	Пермский край	5,1	5,1	6,7	131,1	20,8	25,6	123,1
46	Приморский край	2,7	5,1	6,2	120,9	33,8	41,0	121,3
47	Псковская область	5,1	5,1	6,4	125,0	38,5	54,3	141,1
48	Республика Адыгея (Адыгея)	6,8	6,8	8,0	118,0	39,4	67,2	170,5
49	Республика Алтай	18,1	18,1	22,4	123,8	43,2	58,9	136,3
50	Республика Башкортостан	3,1	3,1	4,0	130,0	32,6	38,6	118,5

51	Республика Бурятия	3,2	3,3	3,9	119,2	43,5	56,9	130,7
52	Республика Дагестан	5,3	5,3	7,4	139,8	26,5	28,2	106,4
53	Республика Ингушетия	6,1	6,1	6,6	107,4	43,5	43,5	100,0
54	Республика Калмыкия	4,5	4,5	6,4	141,3	43,5	43,0	98,9
55	Республика Карелия	3,4	3,4	5,3	156,6	27,9	37,4	134,1
56	Республика Коми	4,7	4,7	5,4	114,5	38,9	54,7	140,5
57	Республика Крым	1,1	1,0	1,1	109,9	42,3	42,5	100,4
58	Республика Марий Эл	4,3	4,3	5,1	119,2	43,5	51,2	117,6
59	Республика Мордовия	5,2	5,2	6,9	133,6	35,0	47,3	135,2
60	Республика Саха (Якутия)	5,0	5,0	5,6	111,8	26,8	27,2	101,5
61	Республика Северная Осетия - Алания	4,5	4,5	5,3	117,8	30,6	29,6	96,7
62	Республика Татарстан (Татарстан)	4,9	4,9	7,4	150,2	40,7	66,9	164,4
63	Республика Тыва	9,0	9,0	17,9	198,5	43,5	46,1	105,9
64	Республика Хакасия	4,8	4,8	6,5	134,7	43,5	47,1	108,4
65	Ростовская область	4,3	4,1	4,4	106,9	30,1	40,8	135,7
66	Рязанская область	6,5	6,5	7,0	108,0	39,4	61,5	156,0
67	Самарская область	4,7	4,7	5,8	122,4	35,9	46,8	130,3
68	Саратовская область	6,3	6,3	7,0	110,8	38,1	31,3	82,3
69	Сахалинская область	4,3	5,2	6,0	115,2	31,3	31,8	101,7
70	Свердловская область	2,8	2,8	3,9	139,8	42,4	53,4	125,9
71	Смоленская область	1,6	1,6	2,2	140,4	37,0	51,7	139,7
72	Ставропольский край	3,7	3,7	4,6	123,6	36,8	46,9	127,4
73	Тамбовская область	4,3	4,3	5,5	128,3	25,3	25,4	100,3
74	Тверская область	3,3	3,3	4,9	147,4	40,0	48,3	120,6
75	Томская область	4,6	4,6	6,0	130,0	24,1	42,5	176,6
76	Тульская область	4,9	4,3	4,9	114,6	42,4	62,0	146,1
77	Тюменская область	1,4	1,4	1,8	126,2	27,0	37,7	139,7
78	Удмуртская Республика	5,4	5,4	7,2	133,2	35,9	42,5	118,5
79	Ульяновская область	7,7	7,5	7,8	103,7	39,4	59,8	151,8
80	Хабаровский край	4,7	4,7	5,8	124,2	22,8	22,9	100,7
81	Ханты-Мансийский автономный округ	4,5	4,5	6,1	135,0	28,5	29,5	103,4
82	Херсонская область	1,1	0,0	0,0	0,0	40,2	71,4	177,7
83	Челябинская область	3,1	3,1	4,1	132,1	35,9	54,2	151,0
84	Чеченская Республика	8,9	12,2	16,5	135,1	39,3	39,5	100,6
85	Чувашская Республика - Чувашия	7,6	7,6	12,3	161,8	41,4	42,0	101,3
86	Чукотский автономный округ	6,4	7,0	12,9	184,9	28,4	40,0	140,8
87	Ямало-Ненецкий автономный округ	2,4	2,4	2,9	120,6	39,7	48,2	121,5
88	Ярославская область	4,6	4,6	6,2	134,6	42,4	53,1	125,3

**Субъекты Российской Федерации с наибольшей долей охваченных СК
малоимущих граждан в период с 2020 до 2025 годы и целевыми
показателями охвата до 2030 года**

Регион	Республика Алтай	Республика Тыва	Липецкая область	Новгородская область
год	Численность населения с денежными доходами ниже границы бедности/величины прожиточного минимума по данным Федеральной службы государственной статистики (Росстата), тыс. чел.			
2020	48,2	104,6	99,3	80,6
2021	45,1	95,1	95,2	75,9
2022	37,9	87,1	79,2	67,7
	Численность малоимущих граждан, охваченных СК, чел.			
2020	9610	28383	14875	16174
2021	10047	14958	17918	13620
2022	8450	14354	17839	8874
	Доля малоимущих граждан, охваченных СК, по данным Минтруда России, %			
2023 факт	17,3	14,1	19,5	15,4
2024 факт	15,2	13,3	16,7	15,1
2025 (оценка)	17,3	17,9	14,4	17,0
2026 план	28,4	19,4	21,3	17,2
2027 план	28,2	20,6	22,2	17,9
2028 план	29,3	22,3	23,6	20,0
2029 план	21,8	13,4	24,9	19,2
2030 план	22,6	14,5	19,2	20,6

Таблица 6

Доля повторных социальных контрактов в 2025 году

Субъект Российской Федерации	Доля повторных СК
Томская область	34,70%
Новгородская область	24,60%
Костромская область	19,70%
Нижегородская область	18,80%
Хабаровский край	16,40%
Новосибирская область	16,10%
Алтайский край	15,60%
Омская область	15,50%
Мурманская область	15,00%
Еврейская автономная область	14,40%
Тамбовская область	14,40%
Воронежская область	13,90%
Республика Башкортостан	13,90%
Камчатский край	13,60%
Иркутская область	12,80%
Республика Коми	12,70%
Владимирская область	12,60%
Республика Мордовия	12,50%
Амурская область	12,00%

Республика Марий Эл	11,80%
Кемеровская область – Кузбасс	11,50%
Ростовская область	11,50%
Пермский край	11,50%
Кировская область	11,40%
Орловская область	11,30%
Республика Саха (Якутия)	11,10%
Тульская область	11,00%
Саратовская область	11,00%
Липецкая область	10,90%
Калужская область	10,90%
Челябинская область	10,70%
Забайкальский край	10,70%
Калининградская область	10,70%
Сахалинская область	10,60%
Оренбургская область	10,50%
Свердловская область	10,30%
Ярославская область	10,00%
Белгородская область	9,90%
Карачаево-Черкесская Республика	9,40%
Всего	9,20%
Тверская область	8,60%
Пермский край	8,30%
Астраханская область	8,20%
Брянская область	8,20%
Ивановская область	8,10%
Московская область	8,10%
Псковская область	8,10%
Архангельская область	8,00%
Республика Адыгея (Адыгея)	7,90%
Пензенская область	7,60%
Вологодская область	7,60%
Республика Хакасия	7,10%
Ставропольский край	6,90%
город федерального значения Санкт-Петербург	6,60%
Республика Северная Осетия – Алания	6,30%
Самарская область	6,30%
Красноярский край	6,20%
Ульяновская область	6,10%
Рязанская область	6,00%
Республика Калмыкия	6,00%
Ленинградская область	5,70%
Камчатский край	5,70%
Ханты-Мансийский автономный округ - Югра	5,50%
Курганская область	5,30%
Смоленская область	5,30%
Республика Крым	4,90%
Курская область	4,50%
Чеченская Республика	4,10%
Волгоградская область	3,70%
Ямало-Ненецкий автономный округ	3,40%
Республика Карелия	3,10%
Республика Татарстан (Татарстан)	2,80%
Республика Бурятия	2,40%
Тюменская область	2,30%
Кабардино-Балкарская Республика	2,30%
Удмуртская Республика	2,10%
Магаданская область	1,30%

город федерального значения Севастополь	1,10%
Республика Алтай	0,00%
Республика Дагестан	0,00%
Республика Ингушетия	0,00%
Республика Тыва	0,00%
Чувашская Республика – Чувашия	0,00%
Ненецкий автономный округ	0,00%
Чукотский автономный округ	0,00%
Луганская Народная Республика	0,00%
Донецкая Народная Республика	0,00%
Херсонская область	0,00%
Запорожская область	0,00%

Таблица 7

Распределение долей, заключенных СК в разрезе мероприятий в общем количестве заключенных СК

	Наименование мероприятия	2024 год			2025 год		
		Кол-во СК по мероприятию	Кол-во СК ВСЕГО	Доля СК по мероприятию	Кол-во СК по мероприятию	Кол-во СК ВСЕГО	Доля СК по мероприятию
Республика Адыгея (Адыгея)	На поиск работы	121	760	15,90%	159	1 047	15,20%
Республика Адыгея (Адыгея)	На осуществление ИПД	353	760	46,40%	443	1 047	42,30%
Республика Адыгея (Адыгея)	На ведение ЛПХ	186	760	24,50%	298	1 047	28,50%
Республика Адыгея (Адыгея)	На преодоление ТЖС	100	760	13,20%	147	1 047	14,00%
Республика Алтай	На поиск работы	201	1 582	12,70%	203	1 977	10,30%
Республика Алтай	На осуществление ИПД	738	1 582	46,60%	880	1 977	44,50%
Республика Алтай	На ведение ЛПХ	442	1 582	27,90%	599	1 977	30,30%
Республика Алтай	На преодоление ТЖС	201	1 582	12,70%	295	1 977	14,90%
Республика Башкортостан	На поиск работы	1 026	3 450	29,70%	1 281	3 983	32,20%
Республика Башкортостан	На осуществление ИПД	1 211	3 450	35,10%	1 100	3 983	27,60%
Республика Башкортостан	На ведение ЛПХ	806	3 450	23,40%	1 140	3 983	28,60%
Республика Башкортостан	На преодоление ТЖС	407	3 450	11,80%	462	3 983	11,60%
Республика Бурятия	На поиск работы	568	1 978	28,70%	596	2 083	28,60%
Республика Бурятия	На осуществление ИПД	933	1 978	47,20%	1 040	2 083	49,90%
Республика Бурятия	На ведение ЛПХ	237	1 978	12,00%	228	2 083	10,90%
Республика Бурятия	На преодоление ТЖС	240	1 978	12,10%	219	2 083	10,50%
Республика Дагестан	На поиск работы	747	4 747	15,70%	918	6 674	13,80%
Республика Дагестан	На осуществление ИПД	2 000	4 747	42,10%	2 891	6 674	43,30%
Республика Дагестан	На ведение ЛПХ	1 305	4 747	27,50%	2 134	6 674	32,00%
Республика Дагестан	На преодоление ТЖС	695	4 747	14,60%	731	6 674	11,00%

Республика Ингушетия	На поиск работы	2 173	3 292	66,00%	1 268	2 577	49,20%
Республика Ингушетия	На осуществление ИПД	589	3 292	17,90%	675	2 577	26,20%
Республика Ингушетия	На ведение ЛПХ	436	3 292	13,20%	483	2 577	18,70%
Республика Ингушетия	На преодоление ТЖС	94	3 292	2,90%	151	2 577	5,90%
Кабардино-Балкарская Республика	На поиск работы	193	445	43,40%	265	571	46,40%
Кабардино-Балкарская Республика	На осуществление ИПД	119	445	26,70%	200	571	35,00%
Кабардино-Балкарская Республика	На ведение ЛПХ	72	445	16,20%	79	571	13,80%
Кабардино-Балкарская Республика	На преодоление ТЖС	61	445	13,70%	27	571	4,70%
Республика Калмыкия	На поиск работы	153	569	26,90%	167	655	25,50%
Республика Калмыкия	На осуществление ИПД	256	569	45,00%	302	655	46,10%
Республика Калмыкия	На ведение ЛПХ	94	569	16,50%	114	655	17,40%
Республика Калмыкия	На преодоление ТЖС	66	569	11,60%	72	655	11,00%
Карачаево-Черкесская Республика	На поиск работы	183	1 396	13,10%	310	2 053	15,10%
Карачаево-Черкесская Республика	На осуществление ИПД	587	1 396	42,00%	929	2 053	45,30%
Карачаево-Черкесская Республика	На ведение ЛПХ	489	1 396	35,00%	680	2 053	33,10%
Карачаево-Черкесская Республика	На преодоление ТЖС	137	1 396	9,80%	134	2 053	6,50%
Республика Карелия	На поиск работы	299	596	50,20%	613	955	64,20%
Республика Карелия	На осуществление ИПД	268	596	45,00%	222	955	23,20%
Республика Карелия	На ведение ЛПХ	1	596	0,20%	1	955	0,10%
Республика Карелия	На преодоление ТЖС	28	596	4,70%	119	955	12,50%
Республика Коми	На поиск работы	764	1 559	49,00%	747	1 602	46,60%
Республика Коми	На осуществление ИПД	517	1 559	33,20%	619	1 602	38,60%
Республика Коми	На ведение ЛПХ	78	1 559	5,00%	101	1 602	6,30%
Республика Коми	На преодоление ТЖС	200	1 559	12,80%	135	1 602	8,40%
Республика Крым	На поиск работы	194	948	20,50%	234	680	34,40%
Республика Крым	На осуществление ИПД	522	948	55,10%	361	680	53,10%
Республика Крым	На ведение ЛПХ	89	948	9,40%	29	680	4,30%
Республика Крым	На преодоление ТЖС	143	948	15,10%	56	680	8,20%
Республика Марий Эл	На поиск работы	408	1 246	32,70%	611	1 532	39,90%
Республика Марий Эл	На осуществление ИПД	577	1 246	46,30%	638	1 532	41,60%

Республика Марий Эл	На ведение ЛПХ	81	1 246	6,50%	62	1 532	4,00%
Республика Марий Эл	На преодоление ТЖС	180	1 246	14,40%	221	1 532	14,40%
Республика Мордовия	На поиск работы	939	2 146	43,80%	879	2 030	43,30%
Республика Мордовия	На осуществление ИПД	760	2 146	35,40%	776	2 030	38,20%
Республика Мордовия	На ведение ЛПХ	134	2 146	6,20%	100	2 030	4,90%
Республика Мордовия	На преодоление ТЖС	313	2 146	14,60%	275	2 030	13,50%
Республика Саха (Якутия)	На поиск работы	348	1 384	25,10%	569	1 997	28,50%
Республика Саха (Якутия)	На осуществление ИПД	758	1 384	54,80%	1 166	1 997	58,40%
Республика Саха (Якутия)	На ведение ЛПХ	278	1 384	20,10%	262	1 997	13,10%
Республика Саха (Якутия)	На преодоление ТЖС	0	1 384	0,00%	0	1 997	0,00%
Республика Северная Осетия - Алания	На поиск работы	271	1 202	22,50%	186	1 440	12,90%
Республика Северная Осетия - Алания	На осуществление ИПД	526	1 202	43,80%	812	1 440	56,40%
Республика Северная Осетия - Алания	На ведение ЛПХ	281	1 202	23,40%	330	1 440	22,90%
Республика Северная Осетия - Алания	На преодоление ТЖС	124	1 202	10,30%	112	1 440	7,80%
Республика Татарстан (Татарстан)	На поиск работы	3 598	5 932	60,70%	2 322	4 919	47,20%
Республика Татарстан (Татарстан)	На осуществление ИПД	1 599	5 932	27,00%	1 869	4 919	38,00%
Республика Татарстан (Татарстан)	На ведение ЛПХ	167	5 932	2,80%	198	4 919	4,00%
Республика Татарстан (Татарстан)	На преодоление ТЖС	568	5 932	9,60%	530	4 919	10,80%
Республика Тыва	На поиск работы	880	3 008	29,30%	854	3 569	23,90%
Республика Тыва	На осуществление ИПД	971	3 008	32,30%	1 248	3 569	35,00%
Республика Тыва	На ведение ЛПХ	720	3 008	23,90%	957	3 569	26,80%
Республика Тыва	На преодоление ТЖС	437	3 008	14,50%	510	3 569	14,30%
Удмуртская Республика	На поиск работы	1 567	2 778	56,40%	1 632	2 919	55,90%
Удмуртская Республика	На осуществление ИПД	842	2 778	30,30%	885	2 919	30,30%
Удмуртская Республика	На ведение ЛПХ	109	2 778	3,90%	127	2 919	4,40%
Удмуртская Республика	На преодоление ТЖС	260	2 778	9,40%	275	2 919	9,40%
Республика Хакасия	На поиск работы	377	1 474	25,60%	209	1 670	12,50%
Республика Хакасия	На осуществление ИПД	568	1 474	38,50%	946	1 670	56,60%
Республика Хакасия	На ведение ЛПХ	313	1 474	21,20%	275	1 670	16,50%
Республика Хакасия	На преодоление ТЖС	216	1 474	14,70%	240	1 670	14,40%
Чеченская Республика	На поиск работы	1 220	6 112	20,00%	2 033	10 185	20,00%

Чеченская Республика	На осуществление ИПД	3 024	6 112	49,50%	5 180	10 185	50,90%
Чеченская Республика	На ведение ЛПХ	1 233	6 112	20,20%	1 998	10 185	19,60%
Чеченская Республика	На преодоление ТЖС	635	6 112	10,40%	974	10 185	9,60%
Чувашская Республика - Чувашия	На поиск работы	1 600	2 911	55,00%	2 400	5 500	43,60%
Чувашская Республика - Чувашия	На осуществление ИПД	712	2 911	24,50%	1 910	5 500	34,70%
Чувашская Республика - Чувашия	На ведение ЛПХ	309	2 911	10,60%	720	5 500	13,10%
Чувашская Республика - Чувашия	На преодоление ТЖС	290	2 911	10,00%	470	5 500	8,50%
Алтайский край	На поиск работы	2 286	6 216	36,80%	2 259	6 571	34,40%
Алтайский край	На осуществление ИПД	2 183	6 216	35,10%	2 483	6 571	37,80%
Алтайский край	На ведение ЛПХ	1 027	6 216	16,50%	1 139	6 571	17,30%
Алтайский край	На преодоление ТЖС	720	6 216	11,60%	690	6 571	10,50%
Забайкальский край	На поиск работы	1 022	2 631	38,80%	950	2 558	37,10%
Забайкальский край	На осуществление ИПД	771	2 631	29,30%	756	2 558	29,60%
Забайкальский край	На ведение ЛПХ	575	2 631	21,90%	545	2 558	21,30%
Забайкальский край	На преодоление ТЖС	263	2 631	10,00%	307	2 558	12,00%
Камчатский край	На поиск работы	205	502	40,80%	188	477	39,40%
Камчатский край	На осуществление ИПД	221	502	44,00%	221	477	46,30%
Камчатский край	На ведение ЛПХ	4	502	0,80%	5	477	1,00%
Камчатский край	На преодоление ТЖС	72	502	14,30%	63	477	13,20%
Камчатский край	На поиск работы	2 927	7 657	38,20%	3 061	7 622	40,20%
Камчатский край	На осуществление ИПД	2 926	7 657	38,20%	2 848	7 622	37,40%
Камчатский край	На ведение ЛПХ	692	7 657	9,00%	712	7 622	9,30%
Камчатский край	На преодоление ТЖС	1 112	7 657	14,50%	1 001	7 622	13,10%
Красноярский край	На поиск работы	1 360	5 953	22,80%	1 684	7 797	21,60%
Красноярский край	На осуществление ИПД	3 459	5 953	58,10%	4 970	7 797	63,70%
Красноярский край	На ведение ЛПХ	383	5 953	6,40%	455	7 797	5,80%
Красноярский край	На преодоление ТЖС	751	5 953	12,60%	688	7 797	8,80%
Пермский край	На поиск работы	2 012	3 979	50,60%	2 381	5 210	45,70%
Пермский край	На осуществление ИПД	1 042	3 979	26,20%	1 655	5 210	31,80%
Пермский край	На ведение ЛПХ	603	3 979	15,20%	793	5 210	15,20%
Пермский край	На преодоление ТЖС	322	3 979	8,10%	381	5 210	7,30%
Пермский край	На поиск работы	1 126	1 723	65,40%	1 812	3 121	58,10%
Пермский край	На осуществление ИПД	305	1 723	17,70%	722	3 121	23,10%
Пермский край	На ведение ЛПХ	67	1 723	3,90%	157	3 121	5,00%
Пермский край	На преодоление ТЖС	225	1 723	13,10%	430	3 121	13,80%
Ставропольский край	На поиск работы	1 084	3 920	27,70%	1 102	4 772	23,10%
Ставропольский край	На осуществление ИПД	1 886	3 920	48,10%	2 541	4 772	53,20%

Ставропольский край	На ведение ЛПХ	447	3 920	11,40%	563	4 772	11,80%
Ставропольский край	На преодоление ТЖС	503	3 920	12,80%	566	4 772	11,90%
Хабаровский край	На поиск работы	532	1 727	30,80%	767	2 164	35,40%
Хабаровский край	На осуществление ИПД	722	1 727	41,80%	861	2 164	39,80%
Хабаровский край	На ведение ЛПХ	238	1 727	13,80%	287	2 164	13,30%
Хабаровский край	На преодоление ТЖС	235	1 727	13,60%	249	2 164	11,50%
Амурская область	На поиск работы	612	1 704	35,90%	658	2 070	31,80%
Амурская область	На осуществление ИПД	653	1 704	38,30%	910	2 070	44,00%
Амурская область	На ведение ЛПХ	222	1 704	13,00%	258	2 070	12,50%
Амурская область	На преодоление ТЖС	217	1 704	12,70%	244	2 070	11,80%
Архангельская область	На поиск работы	1 718	2 596	66,20%	2 400	3 576	67,10%
Архангельская область	На осуществление ИПД	578	2 596	22,30%	718	3 576	20,10%
Архангельская область	На ведение ЛПХ	12	2 596	0,50%	15	3 576	0,40%
Архангельская область	На преодоление ТЖС	288	2 596	11,10%	443	3 576	12,40%
Астраханская область	На поиск работы	986	2 001	49,30%	984	2 204	44,60%
Астраханская область	На осуществление ИПД	948	2 001	47,40%	1 134	2 204	51,50%
Астраханская область	На ведение ЛПХ	62	2 001	3,10%	80	2 204	3,60%
Астраханская область	На преодоление ТЖС	5	2 001	0,20%	6	2 204	0,30%
Белгородская область	На поиск работы	898	4 768	18,80%	1 018	6 778	15,00%
Белгородская область	На осуществление ИПД	2 489	4 768	52,20%	3 533	6 778	52,10%
Белгородская область	На ведение ЛПХ	865	4 768	18,10%	1 253	6 778	18,50%
Белгородская область	На преодоление ТЖС	516	4 768	10,80%	974	6 778	14,40%
Брянская область	На поиск работы	111	686	16,20%	121	650	18,60%
Брянская область	На осуществление ИПД	463	686	67,50%	422	650	64,90%
Брянская область	На ведение ЛПХ	50	686	7,30%	50	650	7,70%
Брянская область	На преодоление ТЖС	62	686	9,00%	57	650	8,80%
Владимирская область	На поиск работы	542	1 535	35,30%	436	1 630	26,70%
Владимирская область	На осуществление ИПД	698	1 535	45,50%	893	1 630	54,80%
Владимирская область	На ведение ЛПХ	78	1 535	5,10%	74	1 630	4,50%
Владимирская область	На преодоление ТЖС	217	1 535	14,10%	227	1 630	13,90%
Волгоградская область	На поиск работы	921	4 061	22,70%	1 041	5 010	20,80%
Волгоградская область	На осуществление ИПД	1 660	4 061	40,90%	2 397	5 010	47,80%
Волгоградская область	На ведение ЛПХ	895	4 061	22,00%	912	5 010	18,20%
Волгоградская область	На преодоление ТЖС	585	4 061	14,40%	660	5 010	13,20%
Вологодская область	На поиск работы	1 085	1 986	54,60%	1 556	2 874	54,10%

Вологодская область	На осуществление ИПД	581	1 986	29,30%	901	2 874	31,40%
Вологодская область	На ведение ЛПХ	35	1 986	1,80%	28	2 874	1,00%
Вологодская область	На преодоление ТЖС	285	1 986	14,40%	389	2 874	13,50%
Воронежская область	На поиск работы	1 144	2 895	39,50%	501	3 539	14,20%
Воронежская область	На осуществление ИПД	1 061	2 895	36,60%	2 264	3 539	64,00%
Воронежская область	На ведение ЛПХ	285	2 895	9,80%	297	3 539	8,40%
Воронежская область	На преодоление ТЖС	405	2 895	14,00%	477	3 539	13,50%
Ивановская область	На поиск работы	406	832	48,80%	378	924	40,90%
Ивановская область	На осуществление ИПД	274	832	32,90%	374	924	40,50%
Ивановская область	На ведение ЛПХ	34	832	4,10%	38	924	4,10%
Ивановская область	На преодоление ТЖС	118	832	14,20%	134	924	14,50%
Иркутская область	На поиск работы	1 097	5 174	21,20%	1 493	6 138	24,30%
Иркутская область	На осуществление ИПД	2 510	5 174	48,50%	2 845	6 138	46,40%
Иркутская область	На ведение ЛПХ	1 200	5 174	23,20%	1 378	6 138	22,50%
Иркутская область	На преодоление ТЖС	367	5 174	7,10%	422	6 138	6,90%
Калининградская область	На поиск работы	470	1 900	24,70%	580	2 581	22,50%
Калининградская область	На осуществление ИПД	874	1 900	46,00%	1 352	2 581	52,40%
Калининградская область	На ведение ЛПХ	324	1 900	17,10%	328	2 581	12,70%
Калининградская область	На преодоление ТЖС	232	1 900	12,20%	321	2 581	12,40%
Калужская область	На поиск работы	422	1 802	23,40%	416	2 009	20,70%
Калужская область	На осуществление ИПД	1 048	1 802	58,20%	1 294	2 009	64,40%
Калужская область	На ведение ЛПХ	115	1 802	6,40%	94	2 009	4,70%
Калужская область	На преодоление ТЖС	217	1 802	12,00%	205	2 009	10,20%
Кемеровская область - Кузбасс	На поиск работы	1 293	4 850	26,70%	1 424	4 930	28,90%
Кемеровская область - Кузбасс	На осуществление ИПД	2 407	4 850	49,60%	2 333	4 930	47,30%
Кемеровская область - Кузбасс	На ведение ЛПХ	494	4 850	10,20%	481	4 930	9,80%
Кемеровская область - Кузбасс	На преодоление ТЖС	656	4 850	13,50%	692	4 930	14,00%
Кировская область	На поиск работы	437	2 940	14,90%	1 294	5 058	25,60%
Кировская область	На осуществление ИПД	2 224	2 940	75,60%	2 968	5 058	58,70%
Кировская область	На ведение ЛПХ	41	2 940	1,40%	43	5 058	0,90%
Кировская область	На преодоление ТЖС	238	2 940	8,10%	753	5 058	14,90%
Костромская область	На поиск работы	234	555	42,20%	290	755	38,40%

Костромская область	На осуществление ИПД	162	555	29,20%	235	755	31,10%
Костромская область	На ведение ЛПХ	90	555	16,20%	124	755	16,40%
Костромская область	На преодоление ТЖС	69	555	12,40%	106	755	14,00%
Курганская область	На поиск работы	342	1 227	27,90%	125	1 233	10,10%
Курганская область	На осуществление ИПД	466	1 227	38,00%	648	1 233	52,60%
Курганская область	На ведение ЛПХ	248	1 227	20,20%	314	1 233	25,50%
Курганская область	На преодоление ТЖС	171	1 227	13,90%	146	1 233	11,80%
Курская область	На поиск работы	222	1 254	17,70%	173	1 147	15,10%
Курская область	На осуществление ИПД	795	1 254	63,40%	795	1 147	69,30%
Курская область	На ведение ЛПХ	55	1 254	4,40%	36	1 147	3,10%
Курская область	На преодоление ТЖС	182	1 254	14,50%	143	1 147	12,50%
Ленинградская область	На поиск работы	552	1 354	40,80%	780	1 862	41,90%
Ленинградская область	На осуществление ИПД	626	1 354	46,20%	866	1 862	46,50%
Ленинградская область	На ведение ЛПХ	8	1 354	0,60%	6	1 862	0,30%
Ленинградская область	На преодоление ТЖС	168	1 354	12,40%	210	1 862	11,30%
Липецкая область	На поиск работы	1 181	4 936	23,90%	731	3 701	19,80%
Липецкая область	На осуществление ИПД	2 813	4 936	57,00%	2 206	3 701	59,60%
Липецкая область	На ведение ЛПХ	313	4 936	6,30%	262	3 701	7,10%
Липецкая область	На преодоление ТЖС	629	4 936	12,70%	502	3 701	13,60%
Магаданская область	На поиск работы	134	261	51,30%	153	316	48,40%
Магаданская область	На осуществление ИПД	80	261	30,70%	95	316	30,10%
Магаданская область	На ведение ЛПХ	15	261	5,70%	24	316	7,60%
Магаданская область	На преодоление ТЖС	32	261	12,30%	44	316	13,90%
Московская область	На поиск работы	785	1 376	57,00%	343	1 038	33,00%
Московская область	На осуществление ИПД	451	1 376	32,80%	594	1 038	57,20%
Московская область	На ведение ЛПХ	4	1 376	0,30%	6	1 038	0,60%
Московская область	На преодоление ТЖС	136	1 376	9,90%	95	1 038	9,20%
Мурманская область	На поиск работы	419	1 106	37,90%	460	1 257	36,60%
Мурманская область	На осуществление ИПД	538	1 106	48,60%	617	1 257	49,10%
Мурманская область	На ведение ЛПХ	0	1 106	0,00%	0	1 257	0,00%
Мурманская область	На преодоление ТЖС	149	1 106	13,50%	180	1 257	14,30%
Нижегородская область	На поиск работы	909	3 302	27,50%	1 178	4 051	29,10%
Нижегородская область	На осуществление ИПД	2 155	3 302	65,30%	2 404	4 051	59,30%
Нижегородская область	На ведение ЛПХ	36	3 302	1,10%	55	4 051	1,40%
Нижегородская область	На преодоление ТЖС	202	3 302	6,10%	414	4 051	10,20%

Новгородская область	На поиск работы	915	3 393	27,00%	812	3 553	22,90%
Новгородская область	На осуществление ИПД	1 792	3 393	52,80%	2 037	3 553	57,30%
Новгородская область	На ведение ЛПХ	197	3 393	5,80%	199	3 553	5,60%
Новгородская область	На преодоление ТЖС	489	3 393	14,40%	505	3 553	14,20%
Новосибирская область	На поиск работы	3 107	6 146	50,60%	2 908	6 235	46,60%
Новосибирская область	На осуществление ИПД	1 823	6 146	29,70%	2 113	6 235	33,90%
Новосибирская область	На ведение ЛПХ	388	6 146	6,30%	389	6 235	6,20%
Новосибирская область	На преодоление ТЖС	828	6 146	13,50%	825	6 235	13,20%
Омская область	На поиск работы	1 418	3 201	44,30%	1 289	3 463	37,20%
Омская область	На осуществление ИПД	766	3 201	23,90%	945	3 463	27,30%
Омская область	На ведение ЛПХ	573	3 201	17,90%	799	3 463	23,10%
Омская область	На преодоление ТЖС	444	3 201	13,90%	430	3 463	12,40%
Оренбургская область	На поиск работы	859	3 957	21,70%	819	4 637	17,70%
Оренбургская область	На осуществление ИПД	1 457	3 957	36,80%	1 966	4 637	42,40%
Оренбургская область	На ведение ЛПХ	1 071	3 957	27,10%	1 167	4 637	25,20%
Оренбургская область	На преодоление ТЖС	570	3 957	14,40%	685	4 637	14,80%
Орловская область	На поиск работы	344	1 195	28,80%	594	1 778	33,40%
Орловская область	На осуществление ИПД	611	1 195	51,10%	863	1 778	48,50%
Орловская область	На ведение ЛПХ	64	1 195	5,40%	105	1 778	5,90%
Орловская область	На преодоление ТЖС	176	1 195	14,70%	216	1 778	12,10%
Пензенская область	На поиск работы	673	2 838	23,70%	540	2 662	20,30%
Пензенская область	На осуществление ИПД	1 216	2 838	42,80%	1 326	2 662	49,80%
Пензенская область	На ведение ЛПХ	551	2 838	19,40%	414	2 662	15,60%
Пензенская область	На преодоление ТЖС	398	2 838	14,00%	382	2 662	14,40%
Псковская область	На поиск работы	614	1 499	41,00%	776	1 609	48,20%
Псковская область	На осуществление ИПД	759	1 499	50,60%	722	1 609	44,90%
Псковская область	На ведение ЛПХ	38	1 499	2,50%	46	1 609	2,90%
Псковская область	На преодоление ТЖС	88	1 499	5,90%	65	1 609	4,00%
Ростовская область	На поиск работы	616	4 209	14,60%	822	4 670	17,60%
Ростовская область	На осуществление ИПД	1 977	4 209	47,00%	1 890	4 670	40,50%
Ростовская область	На ведение ЛПХ	1 105	4 209	26,30%	1 305	4 670	27,90%
Ростовская область	На преодоление ТЖС	511	4 209	12,10%	653	4 670	14,00%
Рязанская область	На поиск работы	722	2 020	35,70%	912	2 799	32,60%
Рязанская область	На осуществление ИПД	726	2 020	35,90%	1 064	2 799	38,00%
Рязанская область	На ведение ЛПХ	273	2 020	13,50%	417	2 799	14,90%

Рязанская область	На преодоление ТЖС	299	2 020	14,80%	406	2 799	14,50%
Самарская область	На поиск работы	1 142	5 882	19,40%	961	5 709	16,80%
Самарская область	На осуществление ИПД	3 607	5 882	61,30%	3 425	5 709	60,00%
Самарская область	На ведение ЛПХ	464	5 882	7,90%	527	5 709	9,20%
Самарская область	На преодоление ТЖС	669	5 882	11,40%	796	5 709	13,90%
Саратовская область	На поиск работы	1 970	4 032	48,90%	4 319	6 744	64,00%
Саратовская область	На осуществление ИПД	1 078	4 032	26,70%	984	6 744	14,60%
Саратовская область	На ведение ЛПХ	454	4 032	11,30%	439	6 744	6,50%
Саратовская область	На преодоление ТЖС	530	4 032	13,10%	1 002	6 744	14,90%
Сахалинская область	На поиск работы	120	689	17,40%	144	577	25,00%
Сахалинская область	На осуществление ИПД	470	689	68,20%	358	577	62,00%
Сахалинская область	На ведение ЛПХ	12	689	1,70%	6	577	1,00%
Сахалинская область	На преодоление ТЖС	87	689	12,60%	69	577	12,00%
Свердловская область	На поиск работы	2 658	3 886	68,40%	2 721	3 938	69,10%
Свердловская область	На осуществление ИПД	881	3 886	22,70%	955	3 938	24,30%
Свердловская область	На ведение ЛПХ	5	3 886	0,10%	5	3 938	0,10%
Свердловская область	На преодоление ТЖС	342	3 886	8,80%	257	3 938	6,50%
Смоленская область	На поиск работы	146	532	27,40%	154	628	24,50%
Смоленская область	На осуществление ИПД	334	532	62,80%	386	628	61,50%
Смоленская область	На ведение ЛПХ	33	532	6,20%	48	628	7,60%
Смоленская область	На преодоление ТЖС	19	532	3,60%	40	628	6,40%
Тамбовская область	На поиск работы	357	1 243	28,70%	302	1 191	25,40%
Тамбовская область	На осуществление ИПД	500	1 243	40,20%	497	1 191	41,70%
Тамбовская область	На ведение ЛПХ	221	1 243	17,80%	222	1 191	18,60%
Тамбовская область	На преодоление ТЖС	165	1 243	13,30%	170	1 191	14,30%
Тверская область	На поиск работы	480	1 291	37,20%	650	1 686	38,60%
Тверская область	На осуществление ИПД	796	1 291	61,70%	1 004	1 686	59,50%
Тверская область	На ведение ЛПХ	11	1 291	0,90%	27	1 686	1,60%
Тверская область	На преодоление ТЖС	4	1 291	0,30%	5	1 686	0,30%
Томская область	На поиск работы	932	1 940	48,00%	957	2 122	45,10%
Томская область	На осуществление ИПД	506	1 940	26,10%	639	2 122	30,10%
Томская область	На ведение ЛПХ	315	1 940	16,20%	352	2 122	16,60%
Томская область	На преодоление ТЖС	187	1 940	9,60%	174	2 122	8,20%
Тульская область	На поиск работы	1 052	2 421	43,50%	1 037	2 274	45,60%
Тульская область	На осуществление ИПД	897	2 421	37,10%	777	2 274	34,20%
Тульская область	На ведение ЛПХ	137	2 421	5,70%	135	2 274	5,90%
Тульская область	На преодоление ТЖС	335	2 421	13,80%	325	2 274	14,30%

Тюменская область	На поиск работы	125	494	25,30%	115	688	16,70%
Тюменская область	На осуществление ИПД	227	494	46,00%	356	688	51,70%
Тюменская область	На ведение ЛПХ	79	494	16,00%	129	688	18,80%
Тюменская область	На преодоление ТЖС	63	494	12,80%	88	688	12,80%
Ульяновская область	На поиск работы	2 142	3 909	54,80%	2 132	4 002	53,30%
Ульяновская область	На осуществление ИПД	733	3 909	18,80%	791	4 002	19,80%
Ульяновская область	На ведение ЛПХ	468	3 909	12,00%	494	4 002	12,30%
Ульяновская область	На преодоление ТЖС	566	3 909	14,50%	585	4 002	14,60%
Челябинская область	На поиск работы	819	4 063	20,20%	844	4 496	18,80%
Челябинская область	На осуществление ИПД	2 510	4 063	61,80%	2 916	4 496	64,90%
Челябинская область	На ведение ЛПХ	480	4 063	11,80%	512	4 496	11,40%
Челябинская область	На преодоление ТЖС	254	4 063	6,30%	224	4 496	5,00%
Ярославская область	На поиск работы	342	1 512	22,60%	318	1 695	18,80%
Ярославская область	На осуществление ИПД	856	1 512	56,60%	1 017	1 695	60,00%
Ярославская область	На ведение ЛПХ	143	1 512	9,50%	124	1 695	7,30%
Ярославская область	На преодоление ТЖС	171	1 512	11,30%	236	1 695	13,90%
город федерального значения Санкт-Петербург	На поиск работы	263	893	29,50%	203	620	32,70%
город федерального значения Санкт-Петербург	На осуществление ИПД	519	893	58,10%	337	620	54,40%
город федерального значения Санкт-Петербург	На ведение ЛПХ	0	893	0,00%	0	620	0,00%
город федерального значения Санкт-Петербург	На преодоление ТЖС	111	893	12,40%	80	620	12,90%
город федерального значения Севастополь	На поиск работы	141	444	31,80%	154	536	28,70%
город федерального значения Севастополь	На осуществление ИПД	235	444	52,90%	310	536	57,80%
город федерального значения Севастополь	На ведение ЛПХ	2	444	0,50%	1	536	0,20%
город федерального значения Севастополь	На преодоление ТЖС	66	444	14,90%	71	536	13,20%
Еврейская автономная область	На поиск работы	114	306	37,30%	93	285	32,60%

Еврейская автономная область	На осуществление ИПД	104	306	34,00%	123	285	43,20%
Еврейская автономная область	На ведение ЛПХ	48	306	15,70%	28	285	9,80%
Еврейская автономная область	На преодоление ТЖС	40	306	13,10%	41	285	14,40%
Ненецкий автономный округ	На поиск работы	29	38	76,30%	39	52	75,00%
Ненецкий автономный округ	На осуществление ИПД	4	38	10,50%	6	52	11,50%
Ненецкий автономный округ	На ведение ЛПХ	0	38	0,00%	0	52	0,00%
Ненецкий автономный округ	На преодоление ТЖС	5	38	13,20%	7	52	13,50%
Ханты-Мансийский автономный округ - Югра	На поиск работы	2 097	2 875	72,90%	1 770	2 764	64,00%
Ханты-Мансийский автономный округ - Югра	На осуществление ИПД	648	2 875	22,50%	854	2 764	30,90%
Ханты-Мансийский автономный округ - Югра	На ведение ЛПХ	32	2 875	1,10%	42	2 764	1,50%
Ханты-Мансийский автономный округ - Югра	На преодоление ТЖС	98	2 875	3,40%	98	2 764	3,50%
Чукотский автономный округ	На поиск работы	38	62	61,30%	62	89	69,70%
Чукотский автономный округ	На осуществление ИПД	15	62	24,20%	17	89	19,10%
Чукотский автономный округ	На ведение ЛПХ	1	62	1,60%	0	89	0,00%
Чукотский автономный округ	На преодоление ТЖС	8	62	12,90%	10	89	11,20%
Ямало-Ненецкий автономный округ	На поиск работы	115	212	54,20%	165	237	69,60%
Ямало-Ненецкий автономный округ	На осуществление ИПД	97	212	45,80%	72	237	30,40%
Ямало-Ненецкий автономный округ	На ведение ЛПХ	0	212	0,00%	0	237	0,00%
Ямало-Ненецкий автономный округ	На преодоление ТЖС	0	212	0,00%	0	237	0,00%
Луганская Народная Республика	На поиск работы	48	165	29,10%	72	208	34,60%
Луганская Народная Республика	На осуществление ИПД	89	165	53,90%	107	208	51,40%

Луганская Народная Республика	На ведение ЛПХ	7	165	4,20%	8	208	3,80%
Луганская Народная Республика	На преодоление ТЖС	21	165	12,70%	21	208	10,10%
Донецкая Народная Республика	На поиск работы	255	333	76,60%	292	367	79,60%
Донецкая Народная Республика	На осуществление ИПД	34	333	10,20%	46	367	12,50%
Донецкая Народная Республика	На ведение ЛПХ	0	333	0,00%	0	367	0,00%
Донецкая Народная Республика	На преодоление ТЖС	44	333	13,20%	29	367	7,90%
Херсонская область	На поиск работы	5	25	20,00%	11	54	20,40%
Херсонская область	На осуществление ИПД	7	25	28,00%	24	54	44,40%
Херсонская область	На ведение ЛПХ	6	25	24,00%	12	54	22,20%
Херсонская область	На преодоление ТЖС	7	25	28,00%	7	54	13,00%
Запорожская область	На поиск работы	6	24	25,00%	27	56	48,20%
Запорожская область	На осуществление ИПД	13	24	54,20%	21	56	37,50%
Запорожская область	На ведение ЛПХ	1	24	4,20%	1	56	1,80%
Запорожская область	На преодоление ТЖС	4	24	16,70%	7	56	12,50%
Всего	На поиск работы	71 968	204 653	35,20%	78 207	238 665	32,80%
Всего	На осуществление ИПД	84 786	204 653	41,40%	103 895	238 665	43,50%
Всего	На ведение ЛПХ	24 556	204 653	12,00%	29 680	238 665	12,40%
Всего	На преодоление ТЖС	23 343	204 653	11,40%	26 883	238 665	11,30%

Таблица 8

Распределение численности получателей СК (903 человек), заключенных на ИПД в Липецкой области в 2023 году со сроком завершения в январе - апреле 2024 года, зарегистрированных как самозанятые граждане, по размеру получаемых ими доходов

Размер заработной платы	Доля получателей в 10-12 месяцы после завершения СК, %	Доля получателей через 20-22 месяца после завершения СК, %	Численность получателей в 10-12 месяцы после завершения СК, человек	Численность получателей через 20-22 месяца после завершения СК, человек
0 руб.	53	64	477	577
0-5000 руб.	10	8	94	68
5000 руб. - 0,5 ПМ	4	3	38	24
0,5 ПМ – ПМ	11	9	98	79
ПМ-МРОТ	6	5	58	45
МРОТ-2 ПМ	3	2	24	21
свыше 2 ПМ	13	10	116	91

Таблица 9

Распределение численности получателей СК (921 человека), заключенных на ИПД в Кировской области в 2023 году со сроком завершения в январе - марте 2024 года, ведущих предпринимательскую деятельность как самозанятые граждане, по размеру получаемых ими доходов

Размер заработной платы	Доля получателей в 10-12 месяцы после завершения СК, %	Доля получателей через 20-22 месяца после завершения СК, %	Численность получателей в 10-12 месяцы после завершения СК, человек	Численность получателей через 20-22 месяца после завершения СК, человек
0 руб.	25	51	234	472
0-5000 руб.	12	10	107	93
5000 руб. - 0,5 ПМ	8	7	73	65
0,5 ПМ – ПМ	17	10	156	95
ПМ-МРОТ	13	9	117	79
МРОТ-2 ПМ	10	3	93	27
свыше 2 ПМ	15	10	141	90

Таблица 10

Распределение численности получателей СК, заключенных на осуществление ИПД в Липецкой, Кировской, Рязанской областях и Республике Бурятия, по размеру получаемых ими доходов в период 10-12 месяцев и в период от 1,5 до 3 лет после завершения СК, по анализируемым выборкам, %.

								Свыше 1 ПМ	Среднее по Кировской и Липецкой областям	В среднем сохраняется доход через 10-12 месяцев после завершения СК	В среднем сохраняется доход в период от 1,5 до 3 лет после завершения СК	
	Выборка (СК/чел.)		0 руб.	0 руб. - 0,5 ПМ	0,5 ПМ- 1 ПМ	1ПМ- 2ПМ	Свыше 2 ПМ					
Липецкая область 10-12 месяцев после завершения СК	903	По СК, заключенным в 2023 году, завершнным с 1.01.2024 по 30.04.2024 года	53	15	11	9	13	22	30	65		
Кировская область 10-12 месяцев после завершения СК	921	По СК, заключенным в 2023 году, завершнным с 1.01.2024 по 31.03.2024 года	25	20	17	23	15	38				
Рязанская область 10-12 месяцев после завершения СК	65	По СК, завершнным в 2022- 2024 годах	22	25	15	25	14					
Республика Бурятия 10-12 месяцев после завершения СК	78	По СК, завершнным в 2022- 2023 годах	40	17	13	18	13					
В среднем через 10-12 месяцев после завершения СК			35	19	14	19	14					
Липецкая область через 20-22 месяцы после завершения СК	903	По СК, заключенным в 2023 году, завершнным с 1.01.2024 по 30.04.2024 года	64	10	9	7	10	17	20	43		
Кировская область через 20-22 месяцы после завершения СК	921	По СК, заключенным в 2023 году, завершнным с 1.01.2024 по 31.03.2024 года	51	17	10	12	10	22				
Рязанская область через 2 года после завершения СК	65	По СК, завершнным в 2022- 2024 годах	48	12	25	9	6					
Республика Бурятия через 2 года после завершения СК	78	По СК, завершнным в 2022- 2023 годах	64	19	6	8	3					
В среднем в период от 1,5 до 3 лет после завершения СК			57	15	13	9	7					

Распределение численности получателей СК, заключенных на ведение ЛПХ в Саратовской, Липецкой, Рязанской областей и Республике Бурятия, по размеру получаемых ими доходов в период 10-12 месяцев и в период от 1,5 до 3 лет после завершения СК, по анализируемым выборкам, %

							В среднем сохраняется доход через 10-12 месяцев после завершения СК	В среднем сохраняется доход в период от 1,5 до 3 лет после завершения СК
	Выборка СК/чел.	СК	0 рублей	0 рублей - 0,5 ПМ	0,5 ПМ -1 ПМ	Свыше 1 ПМ		
Рязанская область 10-12 месяцев после завершения СК	58	По СК, завершённым в 2021-2024 годах	45	45	7	3	45	
Республика Бурятия 10-12 месяцев после завершения СК	30	По СК, завершённым в 2022-2024 годах	47	33	17	3		
Липецкая область 10-12 месяцев после завершения СК	132	По СК, заключённым в 2023 году, завершённым с 1.01.2024 по 30.04.2024 года	77	9	6	8		
Саратовская область 10-12 месяцев после завершения СК	92	По СК, завершённым в 2021 году	50	38	9	3		
В среднем через 10-12 месяцев после завершения СК			55	31	10	4		
Рязанская область через 2 года после завершения СК	58	По СК, завершённым в 2021-2024 годах	67	26	7	0	29	
Республика Бурятия через 2 года после завершения СК	30	По СК, завершённым в 2022-2024 годах	77	20	3	0		
Липецкая область через 20-22 месяца после завершения СК	132	По СК, заключённым в 2023 году, завершённым с 1.01.2024 по 30.04.2024 года	78	10	4	8		
Саратовская область через 2 года после завершения СК	92	По СК, завершённым в 2021 году	63	32	3	2		
В среднем в период от 1,5 до 3 лет после завершения СК			71	22	4	3		

Информация по отказам в заключении СК на основании согласованного решения комиссии

	Количество отказов СК на ИПД на основании согласованного решения межведомственной комиссии	Количество заключенных СК на ИПД	Соотношение количества отказов по согласованному мнению межведомственной комиссии по СК на ИПД к численности поданных заявлений по СК на ИПД в 2025 году	Соотношение количества отказов по согласованному мнению межведомственной комиссии по СК на ИПД к численности заключенных СК на ИПД в 2025 году
	ед.	ед.		
Республика Ингушетия	0	675	0,0%	0,0%
Кабардино-Балкарская Республика	0	200	0,0%	0,0%
Республика Тыва	0	1248	0,0%	0,0%
Чеченская Республика	0	5180	0,0%	0,0%
Камчатский край	0	221	0,0%	0,0%
Амурская область	0	910	0,0%	0,0%
Архангельская область	0	718	0,0%	0,0%
Ивановская область	0	374	0,0%	0,0%
Новгородская область	0	2037	0,0%	0,0%
Пензенская область	0	1326	0,0%	0,0%
Тамбовская область	0	497	0,0%	0,0%
город федерального	0	337	0,0%	0,0%
Ненецкий автономный	0	6	0,0%	0,0%
Чукотский автономный	0	17	0,0%	0,0%
Луганская Народная	0	107	0,0%	0,0%
Херсонская область	0	24	0,0%	0,0%
Запорожская область	0	21	0,0%	0,0%
Мурманская область	1	617	0,1%	0,2%
Новосибирская область	21	2113	0,4%	1,0%
Республика Саха (Якутия)	21	1166	0,4%	1,8%
Хабаровский край	9	861	0,5%	1,0%
Ямало-Ненецкий	2	72	0,7%	2,8%
Краснодарский край	175	2848	1,4%	6,1%
Белгородская область	80	3533	1,6%	2,3%
Вологодская область	42	901	1,7%	4,7%
Псковская область	19	722	1,8%	2,6%
Республика Калмыкия	12	302	2,2%	4,0%
Ставропольский край	141	2541	2,2%	5,5%
Костромская область	15	235	3,0%	6,4%
Ярославская область	70	1017	3,0%	6,9%
город федерального	28	310	3,0%	9,0%
Республика Коми	60	619	3,1%	9,7%
Ростовская область	214	1890	3,2%	11,3%
Владимирская область	61	893	3,3%	6,8%
Калининградская область	104	1352	3,3%	7,7%
Донецкая Народная	2	46	3,4%	4,3%
Республика Марий Эл	59	638	3,7%	9,2%
Магаданская область	7	95	3,9%	7,4%
Пермский край	97	1655	3,9%	5,9%
Ленинградская область	94	866	3,9%	10,9%
Республика Карелия	33	222	4,0%	14,9%
Чувашская Республика –	192	1910	4,2%	10,1%

Республика Алтай	55	880	4,3%	6,3%
Республика Адыгея	68	443	4,4%	15,3%
Республика Бурятия	147	1040	4,4%	14,1%
Забайкальский край	125	756	4,7%	16,5%
Тульская область	102	777	5,1%	13,1%
Волгоградская область	325	2397	5,3%	13,6%
Липецкая область	323	2206	5,5%	14,6%
Курская область	101	795	5,5%	12,7%
Калужская область	176	1294	6,2%	13,6%
Карачаево-Черкесская	124	929	6,4%	13,3%
Рязанская область	117	1064	6,4%	11,0%
Челябинская область	559	2916	6,7%	19,2%
Костромская область	87	648	6,7%	13,4%
Республика Хакасия	138	946	6,8%	14,6%
Свердловская область	335	955	7,4%	35,1%
Приморский край	213	722	7,6%	29,5%
Ульяновская область	171	791	8,1%	21,6%
Брянская область	109	422	8,1%	25,8%
Воронежская область	334	2264	8,1%	14,8%
Республика Башкортостан	536	1100	8,6%	48,7%
Ханты-Мансийский	233	854	8,6%	27,3%
Тюменская область	187	356	9,0%	52,5%
Нижегородская область	379	2404	9,1%	15,8%
Республика Татарстан	494	1869	9,2%	26,4%
Еврейская автономная	41	123	9,4%	33,3%
Смоленская область	89	386	9,5%	23,1%
Республика Мордовия	181	776	9,5%	23,3%
Омская область	235	945	9,8%	24,9%
Кемеровская область –	663	2333	10,0%	28,4%
Республика Крым	173	361	10,4%	47,9%
Тверская область	297	1004	12,5%	29,6%
Сахалинская область	126	358	12,6%	35,2%
Кировская область	820	2968	13,3%	27,6%
Томская область	247	639	13,4%	38,7%
Красноярский край	1 966	4970	13,5%	39,6%
Орловская область	272	863	13,9%	31,5%
Республика Дагестан	1 652	2891	14,3%	57,1%
Самарская область	1 341	3425	15,2%	39,2%
Иркутская область	1 176	2845	15,2%	41,3%
Астраханская область	433	1134	16,6%	38,2%
Алтайский край	1 968	2483	27,0%	79,3%
Саратовская область	1 010	984	27,4%	102,6%
Удмуртская Республика	1 142	885	29,5%	129,0%
Московская область	1 815	594	33,6%	305,6%
Республика Северная	1 653	812	38,4%	203,6%
Оренбургская область	3 633	1966	49,7%	184,8%
	27 930	103895	9,9%	26,9%

Таблица 13

Региональные размеры прожиточного минимума (ПМ) (в расчете на душу населения) (рублей)

год	Липецкая область	Кировская область	Республика Бурятия	Рязанская область	Саратовская область
2023	11 931	12 794	15 669	12 794	12 075
2024	12 826	13 753	16 627	13 753	12 981
2025	14 718	15 782	19 329	15 782	14 896
2026	15 719	16 856	20 644	16 856	16 909

Таблица 14

Федеральный минимальный размер оплаты труда (МРОТ)

Срок, с которого установлен минимальный размер оплаты труда	Сумма минимального размера оплаты труда (руб., в месяц)	Основание
с 1 января 2026 г.	27 093	Федеральный закон от 28.11.2025 N 429-ФЗ
с 1 января 2025 г.	22 440	Федеральный закон от 29.10.2024 N 365-ФЗ
с 1 января 2024 г.	19 242	Федеральный закон от 27.11.2023 N 548-ФЗ
с 1 января 2023 г.	16 242	Федеральный закон от 19.12.2022 N 522-ФЗ

Таблица 15

Региональные МРОТ (рублей)

	Липецкая область	Кировская область	Республика Бурятия	Рязанская область	Саратовская область
2023 год	16 242	16 242	16 242	16 242	17 000
2024 год	19 242	19 242	19 242	19 242	20 000
2025 год	22 440	23 562	22 440	22 440	23 000
2026 год	27 093	28 447,65	27 093	27 093	28 448

Дополнительные материалы к вопросу 2 Оценка порядка осуществления взаимодействия органов социальной защиты населения и граждан, претендующих на получение социального контракта, с органами государственного регулирования в сфере малого и среднего предпринимательства и сельского хозяйства, проведения комплексной оценки представленных гражданами бизнес-планов и планов развития ЛПХ в субъектах Российской Федерации

1. В соответствии с пунктом 34 Методических рекомендаций рекомендуется установить нормативным правовым актом субъекта Российской Федерации единые требования к бизнес-плану, а также методику оценки бизнес-плана.

В методике оценки бизнес-плана рекомендуется отразить положения для оценки возможности получения заявленного в бизнес-плане дохода, спроса на товары и услуги, рентабельности и т.д.

В 76 субъектах Российской Федерации региональными нормативными актами не утверждена методика оценки бизнес-плана, что не позволяет осуществлять комплексную оценку бизнес-планов, представленных заявителями социального контракта.

В соответствии с пунктом 34 Методических рекомендаций в Иркутской и Кировской областях не утверждены единых требований к бизнес-плану и методика его оценки (с положениями для оценки возможности получения заявленного в бизнес-плане дохода, спроса на товары и услуги, рентабельности и т.д.), а также единые требования к плану развития личного подсобного хозяйства. Единые требования к бизнес-плану на ИПД и плану развития ЛПХ, а также форма бизнес-плана нормативными правовыми актами Липецкой области утверждены. При этом методика оценки бизнес-планов в Липецкой области не утверждена.

Анализ бизнес-планов на осуществление ИПД и планов развития ЛПХ в Иркутской области показал, что отсутствие типовой формы бизнес-планов приводит к различным подходам формирования структуры бизнес-планов. Так, в бизнес-планах отсутствуют планируемые объемы услуг / продукции и их стоимости, отсутствуют расчеты затрат, завышены финансовые показатели.

Так, проведенный анализ 67 личных дел в Иркутской области показал, что только у 34 (50,7%) получателей СК фактический доход соответствовал заявленному в бизнес – плане (от 90% - 114%); у 27 получателей СК (40,3%) фактический доход сложился ниже дохода, заявленного в бизнес – плане (от 8,2% – 87,5%). Только у 6 получателей СК (9%) фактический доход выше дохода, заявленного в бизнес – плане (от 115% - 295,8%).

При этом при формировании бизнес-планов и реализации СК такие факторы, как инфляция, изменение стоимости ресурсов и рыночные колебания в бизнес-планах и планах развития ЛПХ не учитываются.

Так, анализ бизнес-плана получателя СК (ИНН 382.....829) показал, что бизнес-план СК заключен 11.03.2024 № 42 на срок 6 месяцев с даты его заключения (по 10.09.2024) сумма предоставляемой ГСП по СК составляет 350 тыс. руб. Программа социальной адаптации утверждена протоколом заседания межведомственной комиссии от 11 марта 2024 года. Фактически полученные доходы получателя ГСП на основе СК составили с апреля 2024 года по февраль 2025 года 456,1 тыс. руб. (70,1% от планируемых по бизнес-плану 650,6 тыс. рублей). В 2025 году ежемесячный доход получателя СК от осуществления ИПД являлся нестабильным и составлял в месяц от 21,1 тыс. руб. (за февраль 2025 года) до 67,97 тыс. руб. (март 2025 года) и с июля 2025 года доход отсутствовал.

При этом первые 6 месяцев у получателя СК наблюдался рост доходов, которые упали к 12-му месяцу с момента заключения СК, в итоге СДД Гражданина ИНН 382.....829 не превысил величину ПМ и окупаемость проекта не состоялась.

При анализе сметы затрат плана развития ЛПХ получателя СК ИНН 382.....554 на разведение крупного рогатого скота молочного направления установлено, что планировалось приобрести материальных ценностей на общую сумму в размере 200,0 тыс. руб. (корову, телочку, корма, сенаж, кормовые добавки, бензокосу и сепаратор). Окупаемость проекта планировалось достичь через 5,9 лет, чистая прибыль за год указана - 59,2 тыс. руб. Фактические доходы получателя СК

в 2023-2024 составляли от 2,0 до 6,3 тыс. руб. в месяц (за 2024 год составили 42,0 тыс. рублей), с января 2025 года доходы отсутствуют.

В Липецкой области фактически все составленные протоколы заседаний межведомственных комиссий из проверенных 83 личных дел заявителей, не содержат информации о результатах анализа рынка, наличия конкурентов, а также рынки сбыта.

Система консультаций и помощи в разработке бизнес-планов и планов развития ЛПХ гражданам, претендующим на получение СК по мероприятиям на осуществление ИПД и ведение ЛПХ, организована.

Несмотря на вышеуказанную информацию в Липецкой области установлены случаи расхождений между суммой, планируемого дохода в рамках составленного бизнес-плана и суммой дохода, фактически полученной при реализации бизнес-плана.

Например, Некрасова Алина Марсельевна, семья из 3 человек – СК заключен с 10 марта 2023 г. по 9 марта 2024 г. на осуществление ИПД в сфере торговли (магазин спортивной одежды на платформе маркетплейса Wildberries), сумма СК составляет 190 384,00 рублей.

Согласно бизнес-плану, общая сумма дохода за период действия СК составляет 5 000 000,0 рублей, средний ежемесячный планируемый доход – 416 666,67 рублей. Планируемая средняя ежемесячная прибыль от реализации СК – 329 023,33 рублей.

Согласно представленным заявителем данным, общая сумма его дохода за период действия СК составила 273 771,68 рублей или 5,5 % от запланированного объема доходов. Соответственно средний ежемесячный доход составил 22 814,31 рублей.

Согласно пояснению филиала № 20 г. Липецка ОБУ «ЦСЗН Липецкой области», отклонение фактических доходов заявителя от запланированных в бизнес – плане связано с тем, что заявителю не удалось реализовать запланированные объемы.

Дмитриев Роман Николаевич, семья из 4 человек – СК заключен с 1 марта 2023 г. по 29 февраля 2024 г. на осуществление ИПД в сфере сварочного производства, сумма СК составляет 350 000,00 рублей.

Согласно бизнес-плану, общая сумма дохода за период действия СК составляет 1 575 000,0 рублей, средний ежемесячный планируемый доход – 131 250,0 рублей. Планируемая средняя ежемесячная прибыль от реализации СК – 121 326,25 рублей.

Согласно представленным заявителем данным, общая сумма его дохода за период действия СК составила 140 440,0 рублей или 8,9% от запланированного объема доходов. Соответственно средний ежемесячный доход составил 11 703,33 рублей.

Согласно пояснению филиала № 20 г. Липецка ОБУ «ЦСЗН Липецкой области», отклонение фактических доходов заявителя от запланированных в бизнес – плане связано с тем, что заявитель вышел не на все предполагаемые рынки сбыта, что повлекло за собой уменьшение объемов реализованной продукции.

В Кировской области рассмотрено личное дело участника СК, предоставленное КОГКУ «Межрайонное управление социальной защиты населения в Юрьянском районе», Молотковой А.Р., проживающей с супругом и 2 детьми 2012, 2017 г.р. Супруг Молотков Д.В. является безработным.

Среднедушевой доход семьи до заключения СК составлял 13055,43 рублей (прожиточный минимум 13 742,60 рублей).

СК заключен на срок 11 месяцев с 7 марта 2023 года по 6 марта 2024 года

На осуществление СК получена единовременная выплата в размере 380 тыс. рублей (включая 30 тыс. рублей обучение). Сфера деятельности по социальному контракту – кабинет маникюра и педикюра.

Согласно справке о постановке на налоговый учет Молотковой А.Р. встала на налоговый учет в качестве налогоплательщика на профессиональный доход 9 марта 2023 года.

В личном деле получателя СК подшиты документы, подтверждающие прохождение получателем социальной помощи обучения и приобретение основных средств и материальных запасов.

Согласно бизнес – плану «Кабинет маникюра и педикюра», разработанному Молотковой А.Р. получатель социальной помощи рассчитывал получить прибыль в I год – 325 823 рублей, во II год – 931 423 рублей.

Анализ фактических доходов получателя показал, что за первый год доходы Молотковой составили 140 200 рублей, что на 185 623 рублей меньше запланированного в бизнес – плане.

Через 12 месяцев после окончания социального контракта фактический доход составил 137 800 рублей, что на 793 623 рублей меньше запланированного в бизнес – плане.

Таким образом, получателем социального контракта не достигнуты плановые значения по доходам в период действия СК и через 12 месяцев после завершения СК.

В Липецкой области методика оценки бизнес-плана не утверждена.

Разработанную программу социальной адаптации с прилагаемыми к ней заявлением и представленными документами (сведениями), в том числе бизнес-планом рассматривает межведомственная комиссия, созданная учреждением социальной защиты населения.

В состав межведомственных комиссий, созданных ОБУ «Центр социальной защиты населения Липецкой области» входят представители¹: Министерства; ОБУ «ЦСЗН Липецкой области»; Центра «Мой Бизнес»; департамента экономического развития; управления здравоохранения Липецкой области; администрации муниципального образования; ОБУ «Центр компетенций АПК Липецкой области»².

¹ Приказ ОБУ «Центр социальной защиты населения Липецкой области» от 13 января 2022 г. № 14 с изменениями (приказы о внесении изменений от 15 апреля 2022 г. № 582, от 18 июля 2022 г. № 1211, от 2 ноября 2022 г. № 1998, от 12 декабря 2022 г. № 2241, от 30 января 2023 г. № 153, от 17 марта 2023 г. № 534, от 27 марта 2023 г. № 613, от 25 августа 2023 г. № 2000).

² Приказ управления социальной политики Липецкой области от 23 марта 2021 г. № 340-П «Об утверждении Положения о межведомственной комиссии по утверждению программы социальной адаптации в целях предоставления ГСП на основании СК (регионального СК), созданной учреждением социальной защиты населения».

Решение об утверждении (неутверждении) программы социальной адаптации принимается Межведомственной комиссией с учетом наличия (отсутствия) рисков неисполнения мероприятий программы социальной адаптации (организационных, правовых, производственных, рыночных, финансовых, маркетинговых, технологических) по выбранному виду деятельности; наличия (отсутствия) трудовых ресурсов (образования, навыка, трудового опыта, состояние здоровья, наличие свободного времени) в выбранном направлении деятельности; обоснованности расходов, планируемых в рамках организации деятельности, за счет средств государственной социальной помощи на основании социального контракта.

Результаты проведения межведомственной комиссии оформляются протоколом.

2. Рассмотрено личное дело участника СК Рудакова П.С., предоставленное КОГКУ «Межрайонное управление социальной защиты населения в Вятскополянском районе». Семья признана малоимущей в установленном порядке и назначена адресная социальная помощь на основании социального контракта на реализацию проекта «осуществление индивидуальной предпринимательской деятельности». Семья состоит из 5 человек, из них 2 трудоспособных взрослых и 3 несовершеннолетних детей (2010, 2012, 2018 г.р.). На момент обращения за СК заявитель находится в статусе безработного, трудовой доход имеет только супруг заявителя.

Рудакова П.С. (10.01.1986) заключила 1 марта 2023 года социальный контракт по направлению «Услуги нутрициолога». Период действия социального контракта с 01.03.2023 по 31.10.2023. В период действия социального контракта получала доходы от предпринимательской деятельности в среднем от 17000 до 26 000 рублей в месяц. Это был её единственный источник дохода. Перед окончанием действия социального контракта, Рудакова П.С. (с сентября 2023 года) трудоустроилась в школу учителем химии и биологии на 2/3 ставки. В связи с чем на 5 месяц после завершения социального контракта у Рудаковой увеличился среднедушевой доход семьи. Доход от трудовой деятельности составил 49700,49 рубля. С марта 2024 года Рудакова П.С. вышла на полную ставку учителя. Нагрузка по основному месту работы увеличилась, и она стала меньше уделять времени ведению нутрициологии. Соответственно, доход от предпринимательской деятельности через 12 месяцев после завершения социального контракта уменьшился. Т.е. имея полную трудовую занятость в школе, занятие предпринимательской деятельностью является дополнительным источником дохода для семьи Рудаковой П.С.

Приобретение ноутбука и принтера на средства «социального контракта» являлось необходимым для осуществления предпринимательской деятельности по направлению «Услуги нутрициолога» в связи с тем, что на ноутбуке Рудаковой П.С. составлялись программы оздоровления по питанию и нутрицефтике,

Приказ министерства социальной политики Липецкой области от 19 августа 2025 г. № 104-Н «Об утверждении Положения о межведомственной комиссии об одобрении (неодобрении) заключения СК, программы социальной адаптации и прилагаемых к ней материалов, а также подготовленного заявителем бизнес-плана (сметы расходов) или о необходимости доработки указанных документов».

программы диетологии и др. Велась регистрация клиентов. Также были приобретены весы с программным обеспечением, выведенным на ноутбук.

Согласно расчету, среднедушевой доход семьи до заключения СК составлял 10634,71 рублей.

Согласно бизнес – плану заявитель планирует консультативно – оздоровительный кабинет нутрициолога «Вита». Запланированная прибыль от осуществления деятельности согласно бизнес плану – 319 980 рублей за 2023 год.

Социальный контракт заключен на срок 8 месяцев на период с 01.03.2023 года по 01.11.2023 года на осуществление деятельности по предоставлению населению услуг трактора в сельской местности на сумму 350 тыс. рублей.

Согласно справке о постановке на налоговый учет Рудакова П.С. встала на налоговый учет в качестве налогоплательщика на профессиональный доход 27.03.2023 года.

В личном деле получателя СК подшиты кассовые и товарные чеки, подтверждающие покупку компьютера, принтера, канцелярских принадлежностей, материальных запасов необходимых для осуществления получателем предпринимательской деятельности на сумму 350,0 тыс. рублей.

Согласно справкам из ИФНС России по Кировской области ежемесячный доход Рудаковой П.С.: март – 0,0 рублей; апрель – 10000 рублей; май – 5000 рублей; июнь – 3000 рублей; июль – 17000 рублей; август – 11000 рублей; сентябрь – 12000 рублей; октябрь – 14000 рублей; ноябрь – 26000 рублей.

Дополнительные материалы к вопросу 3 Оценить выполнение гражданами обязательств при реализации мероприятий на осуществление ИПД и ведение ЛПХ

1. В ходе совместного контрольного мероприятия проведен анализ порядка предоставления государственной социальной помощи на основании социального контракта по направлениям на осуществление ИПД и ведение ЛПХ.

В части, не определенной Правилами № 1931³, органы исполнительной власти субъектов Российской Федерации вправе устанавливать свои условия (таблица 1).

Таблица 1

№ п/п	Пункт 8 Правил № 1931
1	Форма социального контракта, форма программы социальной адаптации
2	Перечень типовых трудных жизненных ситуаций (часто встречающиеся обстоятельства, которые ухудшают условия жизнедеятельности гражданина, в том числе негативно влияют на уровень дохода гражданина (семьи гражданина), и последствия которых он не может преодолеть самостоятельно) и категорий семей (одиноко проживающих граждан), которым оказывается государственная социальная помощь на основании социального контракта по мероприятию, указанному в подпункте «г» пункта 4 настоящих Правил
3	Перечень причин, являющихся уважительными в случае неисполнения получателем государственной социальной помощи на основании социального контракта мероприятий программы социальной адаптации
4	Порядок формирования и работы межведомственной комиссии

³ Правила оказания субъектами Российской Федерации на условиях софинансирования из федерального бюджета государственной социальной помощи на основании социального контракта в части, не определенной Федеральным законом от 17 июля 1999 г. № 178-ФЗ «О государственной социальной помощи», утвержденные постановлением Правительства Российской Федерации от 16 ноября 2023 г. № 1931 (далее – Правила № 1931).

№ п/п	Пункт 8 Правил № 1931
5	Порядок рассмотрения заявления о назначении государственной социальной помощи на основании социального контракта после использования в текущем финансовом году бюджетных ассигнований федерального бюджета
6	Порядок прекращения оказания государственной социальной помощи на основании социального контракта (с учетом положений пунктов 31 и 32 настоящих Правил)
7	Порядок возмещения работодателю расходов на прохождение получателем государственной социальной помощи на основании социального контракта стажировки с учетом положений, предусмотренных пунктом 41 настоящих Правил.

В соответствии с пунктом 8 Правилами № 1931 приказом Минтруда России от 29 марта 2024 г. № 159 Методические рекомендации⁴.

Методическими рекомендациями (пункт 13) органам исполнительной власти дополнительно рекомендовано установить (таблица 2):

Таблица 2

№ п/п	Пункт 13 Методических рекомендаций
1	Порядок взаимодействия органов социальной защиты населения и исполнительных органов субъектов Российской Федерации, осуществляющих полномочия в области содействия занятости населения, при реализации мероприятий социального контракта и обучения в рамках него
2	Порядок досудебного обжалования заявителем отказа в назначении государственной социальной помощи на основании социального контракта по основаниям, установленным пунктами 25 и 26 Порядка
3	Порядок отзыва гражданином заявления о назначении государственной социальной помощи на основании социального контракта до принятия решения о назначении государственной социальной помощи на основании социального контракта в соответствии с пунктом 24 Порядка
4	Порядок возмещения работодателю расходов на прохождение получателем государственной социальной помощи на основании социального контракта стажировки, с учетом положений, предусмотренных пунктом 41 Порядка. При этом рекомендуется осуществлять возмещение работодателю расходов на стажировку исходя из количества отработанных дней, но не более чем за месяца
5	Порядок контроля органом социальной защиты населения за выполнением получателем государственной социальной помощи на основании социального контракта обязательств, предусмотренных программой социальной адаптации, и за целевым использованием денежных средств, выплаченных гражданину в соответствии с условиями социального контракта. Под целевым расходованием средств рекомендуется понимать соответствие приобретенных товаров, работ и услуг тем, которые содержатся в программе социальной адаптации
6	Порядок мониторинга условий жизни гражданина (семьи гражданина) по окончании срока действия социального контракта
7	Перечень товаров первой необходимости
8	Перечень товаров, необходимых для получения школьного и дошкольного образования

В ходе проведения проверки установлено, что в проверяемых регионах единый Порядок контроля органом социальной защиты населения за выполнением получателем государственной социальной помощи на основании социального контракта обязательств, предусмотренных программой социальной адаптации, и за целевым использованием денежных средств, выплаченных гражданину в соответствии с условиями социального контракта. Под целевым расходованием средств рекомендуется понимать соответствие приобретенных товаров, работ и услуг тем, которые содержатся в программе социальной адаптации не утверждался.

В отдельных управлениях социальной защиты населения приказами руководителя самостоятельно утверждены порядки осуществления контроля за выполнением получателем государственной социальной помощи на основании социального контракта обязательств, предусмотренных социальным контрактом, и мероприятий, предусмотренных программой социальной адаптации, а также

⁴ Методические рекомендации по оказанию государственной социальной помощи на основании социального контракта, утвержденных приказом Министерства труда и социальной защиты Российской Федерации от 29 марта 2024 г. № 159 (далее – Методические рекомендации).

контроля за целевым использованием денежных средств, выплаченных в соответствии с условиями социального контракта и программы социальной адаптации.

При этом в разных районах выявлены различия сложившейся региональной практики контроля за выполнением СК. Отсутствие унификации методов и инструментов контроля приводит к ситуации, когда в регионе при осуществлении контроля в одном органе социальной защиты населения акцент делается на документооборот и межведомственный обмен, в другом - на цифровые инструменты Федеральной налоговой службы и выездные проверки.

То есть контроль за выполнением обязательств по социальным контрактам осуществляется бессистемно и зависит от локальных решений отдельных органов социальной защиты населения.

2. В соответствии с пунктом 34 Методических рекомендаций предусмотрено установить нормативным правовым актом субъекта Российской Федерации единые требования к бизнес-плану ИПД и планов развития ЛПХ, а также методику оценки бизнес-плана. Данное положение предусмотрено, в том числе в рамках исполнения рекомендаций Счетной палаты по итогам ранее проведенных мероприятий по оценке эффективности СК. Вместе с тем указанные нормативные акты в проверяемых субъектах Российской Федерации не утверждены.

В Методических рекомендациях по оказанию ГСП на основании СК, утвержденных Минтрудом России (далее – Методические рекомендации), нормативным правовым актом субъекта Российской Федерации рекомендуется установить единые требования к бизнес-плану, а также методику оценки бизнес-плана.

В методике оценки бизнес-плана рекомендуется отразить положения для оценки возможности получения заявленного в бизнес-плане дохода, спроса на товары и услуги, рентабельности и т.д.

Предусмотрено, что в бизнес-план могут быть внесены изменения в случае необходимости его корректировки в процессе реализации СК.

Установлено, что регионами не в полной мере исполнены указанные рекомендации.

В ходе проверки проанализировано утверждение субъектами Российской Федерации требований к бизнес-планам на ИПД и планам развития ЛПХ, методики оценки бизнес-планов, из 84 субъектов Российской Федерации требования к бизнес-планам установлены в 46 регионах (38 не установлена), методика оценки бизнес-планов только в 8 регионах (9,3 %).

3. В соответствии с пунктом 43 Правил № 1931 органом социальной защиты населения осуществляется ежемесячный контроль за выполнением обязательств, предусмотренных СК, и мероприятий, предусмотренных программой социальной адаптации, а также контроль за целевым использованием денежных средств, выплаченных в соответствии с условиями СК и программы социальной адаптации.

При этом подпунктом «д» пункта 13 Методических рекомендаций предусмотрено утвердить порядок осуществления контроля за целевым расходованием средств⁵.

В соответствии с пунктом 58 и приложения № 3 Методических рекомендаций установлен перечень документов, подтверждающих целевое использование средств, выплаченных гражданину в соответствии с условиями социального контракта (приложение № 3)⁶ (далее – Перечень документов). Вместе с тем, несмотря на наличие утвержденного перечня документов Методическими рекомендациями в проверяемых субъектах Российской Федерации установлены случаи отсутствия подтверждающих документов о расходовании средств на ГСП на основании СК в личных делах.

В ходе проведения проверки личных дел установлены случаи отсутствия в личных делах документов, предусмотренных Перечнем документов.

Так, в личном деле Сафоновой А.А. (социальный контракт от 7 марта 2023 г. № 373, г. Киров) на дату проведения совместного контрольного мероприятия приложена копия кассового чека на сумму 15 403,05 рублей, при этом, ввиду не читаемости документа, установить наименование приобретенных товаров по данному чеку не представляется возможным. При этом товарный чек с указанием наименования товара на указанную сумму в личном деле отсутствовал.

В личном деле Кузьминых В.А. (социальный контракт от 5 февраля 2025 г. № 79) представлены фотографии документа об оплате приобретенных товаров (кассовый чек) для оказания услуг маникюра и педикюра, по которым невозможно определить реквизиты кассового чека (наименование организации, номер и дата), наименование и стоимость товаров на общую сумму 350 020,0 рублей.

В личном деле получателя ГСП на основании СК Лаптева Е.А. (СК от 24 января 2025 г. № 44) выявлен факт оплаты счета ИП Крупнова Д.В. № 241 от 7 февраля 2025 года, выставленного за покупку компьютера в сборе на сумму 219 850,0 рублей (квитанция об оплате от 7 февраля 2025 года) не получателем СК, а близким родственником и без получения предварительного согласия органа социальной защиты. В личном деле не представлены справки о доходах от предпринимательской деятельности с указанием выбранного вида налогообложения в феврале, марте, апреле, мае, июне, июле, августе, сентябре 2025 года, документы, подтверждающие оплату покупки 3D принтера, фотографии приобретенных товаров, товарная накладная, акт приема-передачи, счет – фактура

⁵ Подпункт «д» пункта 13 Методических рекомендаций, порядок контроля органом социальной защиты населения за выполнением получателем государственной социальной помощи на основании социального контракта обязательств, предусмотренных программой социальной адаптации, и за целевым использованием денежных средств, выплаченных гражданину в соответствии с условиями социального контракта. Под целевым расходованием средств рекомендуется понимать соответствие приобретенных товаров, работ и услуг тем, которые содержатся в программе социальной адаптации (далее – Порядок осуществления контроля).

⁶ Методические рекомендации по оказанию государственной социальной помощи на основании социального контракта, утвержденных приказом Министерства труда и социальной защиты Российской Федерации от 29 марта 2024 г. № 159 (далее – Методические рекомендации). Для подтверждения использования средств на приобретение товаров, работ, услуг с целью ведения предпринимательской деятельности и ведения личного подсобного хозяйства представляются следующие документы: товарный чек с указанием наименования товара; кассовый чек с указанием наименования товара; приходный ордер; выписка из счета гражданина в кредитной организации, заверенная подписью уполномоченного лица и печатью; договор купли-продажи; документ, подтверждающий процедуры выполнения операции оплаты товаров, работ или услуг, договор аренды.

или иной документ, подтверждающий фактическое приобретение получателем ГСП компьютера в сборе.

В личном деле получателя ГСП на основании СК Новикова А.В. (СК № 185 от 28 февраля 2025 года, г. Киров) не представлены фотографии приобретенных товаров. Согласно приложенному кассовому чеку от 17 марта 2025 г. № 00022 получатель ГСП приобрел оборудование на общую сумму 51 732,00 рублей (специнструмент KF-952T1 набор оправок для подшипников стоимостью, специнструмент экстракторы набор Маяк 9626вт 8-27, адаптер F-0902-Н для стойки трансмиссионной, стойка трансмиссионная ES0102 0,5т, стойка страховочная F-TRF40753A, стяжка пружин F-1500-5 1ТН). При этом в счете на оплату товаров ИП Бараздина А.В. от 27 февраля 2025 г. № 171 с гарантийным письмом от 27 февраля 2025 года вышеуказанное оборудование отсутствует.

Так, в личном деле получателя ГСП на основании СК Соловьева С.А. (СК № 341 от 1 марта 2023 года, г. Киров), не приложен договор купли-продажи транспортного средства, имеется копия кассового чека на сумму 350 000,0 рублей, при этом, ввиду не читаемости документа, установить наименование приобретенных товаров по данному чеку не представляется возможным. Также приложена копия свидетельства о регистрации транспортного средства Lada Granta (дата выдачи 3 мая 2023 года).

4. Согласно данным мониторинга Минтруда России⁷, наибольшее количество СК прекращено досрочно по направлению поиск работы (более 57,0 % прекращенных СК по уважительным причинам и 69,8 % СК, прекращенных по неуважительным причинам, на ИПД более 27,0 % прекращенных СК по уважительным причинам и 22,0 % СК, прекращенных по неуважительным причинам, более 10,0 % прекращенных СК по уважительным причинам и 3,4 % СК, прекращенных по неуважительным причинам), таблица 3.

Таблица 3

	Количество СК, действие которых прекращено досрочно по уважительным причинам			Количество СК, действие которых прекращено досрочно по неуважительным причинам		
	СК, заключенные в 2023 и действие которых прекращено досрочно в 2024 году по уважительным причинам	СК, заключенные в 2024 и действие которых прекращено досрочно в 2024 году по уважительным причинам	всего, заключенных в 2024 или 2025 году и действие которых прекращено досрочно в 2025 году по уважительным причинам	СК, заключенные в 2023 и действие которых прекращено досрочно в 2024 году по неуважительным причинам	СК, заключенные в 2024 и действие которых прекращено досрочно в 2024 году по неуважительным причинам	всего, заключенных в 2024 или 2025 году и действие которых прекращено досрочно в 2025 году по неуважительным причинам
Всего СК, из них:	2 026	1 649	1 659	3 538	5 769	8 723
Поиск работы	1 613	1 139	946	2 436	4 353	6 093
ИП	285	337	453	849	891	1 920
ЛПХ	88	103	169	139	188	300
ТЖС	40	70	91	114	337	410

⁷ В соответствии с приказом Минтруда России от 11 июня 2024 г. № 294

Пунктом 46 Правил № 1931 установлено, что органом социальной защиты населения проводится мониторинг условий жизни семьи со дня окончания срока действия СК. По результатам, полученным в ходе мониторинга, орган социальной защиты населения принимает решение о целесообразности заключения нового СК или оказания его семье иных мер социальной поддержки или услуг.

В частности, Правилами № 1931 предусмотрено, что при заключении СК на ИПД:

- в течение 12 месяцев ежемесячно проверяется факт государственной регистрации гражданина в качестве ИП или постановки на учет в налоговом органе в качестве налогоплательщика налога на профессиональный доход;

- в течение 12 месяцев ежеквартально рассчитывается средний доход гражданина от предпринимательской деятельности за 4-6 месяцы, 7-9 месяцы и 10-12 месяцы со дня окончания срока действия СК.

- в течение 12 месяцев ежеквартально рассчитывается среднедушевой доход семьи (доход одиноко проживающего гражданина) за 4, 5, 6-й месяцы, 7, 8, 9-й месяцы и 10, 11, 12-й месяцы со дня окончания срока действия социального контракта.

Вместе с тем, в мониторинге, проводимом Минтрудом России через 12 месяцев после завершения СК, показатели результативности СК в период с 10 по 12 месяцы после завершения СК, включая оценку размеров доходов от трудовой деятельности получателей СК, а также доли семей, у которых СДД превысил региональный размер ПМ, не проводится, что не позволяет сделать выводы об устойчивости результатов СК.

Информация об обстоятельствах, подлежащих проверке, при осуществлении контроля органами социальной защиты завершенных СК, предусмотренных Правилами № 1931, представлена в таблице 4.

Таблица 4

Направление СК	Какие обстоятельства проверяются	Как рассчитывается СДД
Поиск работы	факт наличия действующего трудового договора (служебного контракта)	ежеквартально рассчитывается средний доход гражданина от трудовой деятельности за 4, 5, 6-й месяцы, 7, 8, 9-й месяцы и 10, 11, 12-й месяцы со дня окончания срока действия социального контракта; ежеквартально рассчитывается среднедушевой доход семьи (доход одиноко проживающего гражданина) за 4, 5, 6-й месяцы, 7, 8, 9-й месяцы и 10, 11, 12-й месяцы со дня окончания срока действия социального контракта
Осуществление индивидуальной предпринимательской деятельности	факт государственной регистрации гражданина в качестве индивидуального предпринимателя или постановки на учет в налоговом органе в качестве налогоплательщика налога на профессиональный доход	ежеквартально рассчитывается средний доход гражданина от предпринимательской деятельности за 4, 5, 6-й месяцы, 7, 8, 9-й месяцы и 10, 11, 12-й месяцы со дня окончания срока действия социального контракта; ежеквартально рассчитывается среднедушевой доход семьи (доход одиноко проживающего гражданина) за 4, 5, 6-й месяцы, 7, 8, 9-й месяцы и 10, 11, 12-й месяцы со дня окончания срока действия социального контракта

Направление СК	Какие обстоятельства проверяются	Как рассчитывается СДД
Ведение личного подсобного хозяйства	факт постановки гражданина на учет в налоговом органе в качестве налогоплательщика налога на профессиональный доход	ежеквартально рассчитывается средний доход гражданина от ведения личного подсобного хозяйства за 4, 5, 6-й месяцы, 7, 8, 9-й месяцы и 10, 11, 12-й месяцы со дня окончания срока действия социального контракта ежеквартально рассчитывается среднедушевой доход семьи (доход одиноко проживающего гражданина) за 4, 5, 6-й месяцы, 7, 8, 9-й месяцы и 10, 11, 12-й месяцы со дня окончания срока действия социального контракта
Иные мероприятия, направленные на преодоление трудной жизненной ситуации		ежеквартально проверяется факт ухудшения материально-бытового состояния семьи; ежеквартально рассчитывается среднедушевой доход семьи (доход одиноко проживающего гражданина) за 4, 5, 6-й месяцы, 7, 8, 9-й месяцы и 10, 11, 12-й месяцы со дня окончания срока действия социального контракта.

**Перечень актов, оформленных
по результатам контрольного мероприятия на объектах**

№ п/п	Наименование документа	Количество страниц	Дата подписания	Дата регистрации	Номер
1.	по результатам совместного контрольного мероприятия «Аудит результативности оказания государственной социальной помощи на основании социального контракта, в том числе в части содействия самозанятым гражданам в их деятельности за 2025 год» (с контрольно-счетными органами субъектов Российской Федерации) в отношении Министерства социального развития Кировской области (камерально) (г. Киров)	на 89 л. с прил. на 38 л.	24 декабря 2025 г.	26 декабря 2025 г.	№ км-546/12-02ДСП
2.	Акт по результатам совместного контрольного мероприятия «Аудит результативности оказания государственной социальной помощи на основании социального контракта, в том числе в части содействия самозанятым гражданам в их деятельности за 2025 год» в отношении Министерства социального развития, опеки и попечительства Иркутской области (с контрольно-счетными органами субъектов Российской Федерации) (г. Иркутск)	на 59 л. с прил. на 278 л.	23 января 2026 г.	23 января 2026 г.	№ 26/1-а
3.	Акт по результатам совместного контрольного мероприятия «Аудит результативности оказания государственной социальной помощи на основании социального контракта, в том числе в части содействия самозанятым гражданам в их деятельности за 2025 год» в отношении Министерства социальной политики Липецкой области (камерально) (г. Липецк)	на 51 л. с прил. на 149 л.	30 января 2026 г.	30 января 2026 г.	№ км-24/12-02ДСП
4.	Акт по результатам совместного контрольного мероприятия «Аудит результативности оказания государственной социальной помощи на основании социального контракта, в том числе в части содействия самозанятым гражданам в их деятельности за 2025 год» в отношении Министерства труда и социальной защиты Российской Федерации (камерально) (г. Москва)	на 59 л. с прил. на 278 л.	6 февраля 2026 г.	6 февраля 2026 г.	№ км-24/12-02ДСП

В ходе совместного контрольного мероприятия проведен анализ эффективности ГСП на основании СК согласно установленным¹ критериям (таблица 1):

Критерии аудита эффективности

Таблица 1

Наименование	Выполнение / невыполнение критерия	Пояснение
1. Показатели оценки эффективности оказания государственной социальной помощи на основании социального контракта, предусмотренные в федеральном проекте, в государственных программах субъектов выполнены	Выполнен	Показатели эффективности оказания государственной социальной помощи на основании социального контракта, предусмотренные в федеральном проекте «Многодетные семьи» национального проекта «Семья», в государственных программах субъектов Российской Федерации выполнены.
2. Получатели социального контракта продолжают осуществление предпринимательской деятельности при получении дохода в период через год после завершения социального контракта на осуществление индивидуальной предпринимательской деятельности (далее – ИПД) и позднее	Выполнен	Получатели социального контракта продолжают осуществление предпринимательской деятельности. Через год после завершения социального контракта, доходы от ИПД сохраняются у 65 % получателей социального контракта, через 2 года – в среднем у 43 %.
3. Получатели социального контракта продолжают реализацию произведенной сельскохозяйственной продукции в период через год после завершения социального контракта на осуществление личного подсобного хозяйства (далее – ЛПХ) и позднее	Выполнен	Получатели социального контракта на осуществление ЛПХ продолжают реализацию произведенной сельскохозяйственной продукции. Через год после завершения социального контракта доходы от ведения ЛПХ сохраняются у 45 % получателей социального контракта, через 2 года – только у 29 % получателей социального контракта.
4. Среднедушевой доход семей получателей	Выполнен	Через год после завершения социального контракта доходы от предпринимательской

¹ Критерии аудита эффективности установлены в программе проведения КМ.

<p>социального контракта превышает прожиточный минимум, установленный в регионе, в период через год после завершения ими социального контракта на осуществление ИПД (не менее 75 % семей, у которых среднедушевой доход выше прожиточного минимума по результатам реализации социального контракта)</p>		<p>деятельности сохраняются у 65% получателей социального контракта, через 2 года у 43 %.</p> <p>При этом доходы (через 2 года) почти у трети граждан, заключивших социальный контракт на ИПД превышают величину прожиточного минимума, установленного в регионе.</p> <p>В 2025 году с целью проведения мониторинга эффективности реализации социального контракта² по мероприятию на осуществление ИПД, органами социальной защиты населения осуществлялся расчет среднего дохода гражданина от предпринимательской деятельности через год после окончания социального контракта.</p> <p>Согласно рекомендации Счетной палаты Российской Федерации с 1 января 2026 года, органами социальной защиты населения при осуществлении мониторинга через год после завершения социального контракта рассчитывается среднедушевой доход семьи получателя социального контракта.</p>
<p>5. Среднедушевой доход семей получателей социального контракта превышает прожиточный минимум, установленный в регионе, в период через год после завершения ими социального контракта на осуществление ЛПХ (не менее 75 % семей, у которых среднедушевой доход выше прожиточного минимума по результатам реализации социального контракта)</p>	<p>Выполнен</p>	<p>Через год после завершения социального контракта доходы от ведения ЛПХ сохраняются у 45% получателей социального контракта, через 2 года – в среднем у 29 %.</p> <p>В 2025 году с целью проведения мониторинга эффективности реализации социального контракта по мероприятию на осуществление ЛПХ, органами социальной защиты населения осуществлялся расчет среднего дохода гражданина от предпринимательской деятельности через год после окончания социального контракта.</p> <p>Согласно рекомендации Счетной палаты Российской Федерации с 1 января 2026 года, органами социальной защиты населения при осуществлении мониторинга через год после завершения социального контракта рассчитывается среднедушевой доход семьи получателя социального контракта.</p>
<p>6. Бюджетные средства на предоставление</p>	<p>Выполнен частично</p>	<p>Бюджетные средства на предоставление государственной социальной помощи на</p>

² В соответствии с пунктом 46 постановления Правительства Российской Федерации от 16 ноября 2023 № 1931 «Об оказании субъектами Российской Федерации на условиях софинансирования из федерального бюджета государственной социальной помощи на основании социального контракта в части, не определенной федеральным законом «О государственной социальной помощи» (вместе с «Правилами оказания субъектами Российской Федерации на условиях софинансирования из федерального бюджета государственной социальной помощи на основании социального контракта в части, не определенной федеральным законом «О государственной социальной помощи», «Правилами выдачи Государственным фондом поддержки участников специальной военной операции «Защитники Отечества» (филиалом Государственного фонда поддержки участников специальной военной операции «Защитники Отечества») рекомендации на заключение социального контракта») (далее – Правила № 1931).

государственной социальной помощи на основании социального контракта освоены в полном объеме.		основании социального контракта в 2025 году в полном объеме не освоены. Финансирование государственной социальной помощи на основании социального контракта в 2025 году составило 41,4 млрд рублей (расходы 38,9 млрд рублей). Возвращено в федеральный бюджет 2,4 млрд рублей (34 субъекта Российской Федерации).
7. Организована система консультаций и помощи в разработке бизнес-планов и планов развития ЛПХ гражданам, претендующим на получение социального контракта по мероприятиям на осуществление ИПД и ведение ЛПХ.	Выполнен	По рекомендации Счетной палаты с 1 января 2024 года при подготовке программ социальной адаптации включены организации, образующие инфраструктуру поддержки субъектов малого и среднего предпринимательства, в том числе центры «Мой бизнес», организации в сфере сельского хозяйства, включая центры компетенций по поддержке фермеров и сельскохозяйственной кооперации и др. В субъектах Российской Федерации заключены соглашения о взаимодействии с органами государственного регулирования в сфере малого и среднего предпринимательства (Центры «Мой бизнес») и сельского хозяйства, представители указанных организаций включены в состав комиссий, принимающих решение о предоставлении социального контракта. В соответствии с указанными соглашениями гражданам предоставляются консультационные услуги по вопросам оказания государственной социальной помощи на основании социального контракта при реализации мероприятий по осуществлению ИПД ведению ЛПХ, информационно-консультационное сопровождение, содействие в разработке и доработке (при необходимости) бизнес-плана, обучающие программы для развития предпринимательских компетенций, содействие в реализации мероприятий, предусмотренных программой социальной адаптации.
8. Органами социальной защиты населения субъектов Российской Федерации совместно с органами государственного регулирования в сфере малого и среднего предпринимательства и сельского хозяйства при принятии решений о	Не выполнен	В соответствии с пунктом 34 Методических рекомендаций рекомендуется установить нормативным правовым актом субъекта Российской Федерации единые требования к бизнес-плану, а также методику оценки бизнес-плана ³ . В методике оценки бизнес-плана рекомендуется отразить положения для оценки возможности получения заявленного в бизнес-плане дохода, спроса на товары и услуги, рентабельности и т.д.

³ Пункт 34 Методических рекомендаций по оказанию государственной социальной помощи на основании социального контракта, утвержденных приказом Министерства труда и социальной защиты Российской Федерации от 29 марта 2024 г. № 159 (далее – Методические рекомендации).

<p>заключении социального контракта на осуществление ИПД и ЛПХ осуществляется комплексная оценка бизнес-планов заявителей (включая оценку спроса на продукцию и услуги, конкурентной среды, стоимости произведенной продукции или услуг, планирование ведения бизнеса и развития ЛПХ на срок более, чем 1 год).</p>		<p>В 76 субъектах Российской Федерации региональными нормативными актами не утверждена методика оценки бизнес-плана⁴, что не позволяет осуществлять комплексную оценку бизнес-планов представленных заявителями социального контракта.</p>
<p>9. Результаты реализации социального контракта на ИПД и ЛПХ гражданами достигаются при выполнении программы социальной адаптации.</p>	<p>Выполнен</p>	<p>Анализ личных дел получателей ГСП на основании СК в Кировской, Липецкой и Иркутской областях показал, что в целом отсутствуют нарушения порядка предоставления государственной социальной помощи на основании социального контракта. Вместе с тем в Кировской области выявлены случаи отсутствия в личных делах документов, предусмотренных пунктом 58 и приложением № 3 Методических рекомендаций, подтверждающих целевое расходование средств на ГСП на основании СК.</p>
<p>10. Органы социальной защиты населения обеспечивают контроль за выполнением программы социальной адаптации СК с применением санкций за их невыполнение.</p>	<p>Выполнен</p>	<p>В проверенных регионах в целом осуществляется контроль за предоставлением ГСП на основании СК. Вместе с тем в Липецкой и Иркутской областях Порядок контроля органа социальной защиты населения за выполнением получателем ГСП на основании СК обязательств, предусмотренных программой социальной адаптации, и за целевым использованием денежных средств, выплаченных гражданину не утвержден.</p>

Анализ критериев проводился по данным мониторинга Минтруда России, данным, полученным от Федеральной налоговой службы, от объектов совместного контрольного мероприятия, отчетности субъектов Российской Федерации, а также по личным делам граждан в Кировской, Липецкой и Иркутской областях, у которых СК завершились и проведена оценка их результативности.

Анализ критериев эффективности использования субсидии на предоставления ГСП на основании соцконтракта показал, что критерии 1, 2, 3, 5, 7, 9, 10 выполнены; критерий 6 выполнен частично; критерий 8 не выполнен.

⁴ Утверждена в Калининградской, Московской, Рязанской, Челябинской областях, Республиках Бурятия и Башкортостан.

Бюджетные средства на предоставление государственной социальной помощи на основании соцконтракта использованы в целом результативно.

Финансирование государственной социальной помощи на основании социального контракта в 2025 году составило 41,4 млрд рублей (расходы 38,9 млрд рублей). Возвращено в федеральный бюджет 2,4 млрд рублей (34 субъекта Российской Федерации).

Критерий 1

Показатели оценки эффективности оказания государственной социальной помощи на основании социального контракта, предусмотренные в федеральном проекте, в государственных программах субъектов выполнены.

Критерий 1 выполнен

Показатели эффективности оказания государственной социальной помощи на основании социального контракта, предусмотренные в федеральном проекте «Многодетные семьи» национального проекта «Семья», в государственных программах субъектов Российской Федерации выполнены. (приложение № 1 к отчету финансирование и показатели эффективности)

Критерий 2

Получатели социального контракта продолжают осуществление предпринимательской деятельности при получении дохода в период через год после завершения социального контракта на осуществление индивидуальной предпринимательской деятельности (далее – ИПД) и позднее.

Получатели социального контракта продолжают осуществление предпринимательской деятельности. Через год после завершения социального контракта, доходы от ИПД сохраняются у 65 % получателей социального контракта, через 2 года – в среднем у 43 % (таблица).

Критерий 3

Получатели социального контракта продолжают реализацию произведенной сельскохозяйственной продукции в период через год после завершения социального контракта на осуществление личного подсобного хозяйства (далее – ЛПХ) и позднее. (таблица 10 приложения № 1 к отчету)

Получатели социального контракта на осуществление ЛПХ продолжают реализацию произведенной сельскохозяйственной продукции. Через год после завершения социального контракта доходы от ведения ЛПХ сохраняются у 45 % получателей социального контракта, через 2 года – только у 29 % получателей социального контракта (таблица 11 приложения № 1 к отчету.)

Критерий 4

Среднедушевой доход семей получателей социального контракта превышает прожиточный минимум, установленный в регионе, в период через год после завершения ими социального контракта на осуществление ИПД (не менее 75 % семей, у которых среднедушевой доход выше прожиточного минимума по результатам реализации социального контракта).

Через год после завершения социального контракта доходы от предпринимательской деятельности сохраняются у 65% получателей социального контракта, через 2 года у 43 %.

При этом доходы (через 2 года) почти у трети граждан, заключивших социальный контракт на ИПД превышают величину прожиточного минимума, установленного в регионе.

В 2025 году с целью проведения мониторинга эффективности реализации социального контракта по мероприятию на осуществление ИПД, органами социальной защиты населения осуществлялся расчет среднего дохода гражданина от предпринимательской деятельности через год после окончания социального контракта.

Согласно рекомендации Счетной палаты Российской Федерации с 1 января 2026 года, органами социальной защиты населения при осуществлении мониторинга через год после завершения социального контракта рассчитывается среднедушевой доход семьи получателя социального контракта.

Критерий 5

Среднедушевой доход семей получателей социального контракта превышает прожиточный минимум, установленный в регионе, в период через год после завершения ими социального контракта на осуществление ЛПХ (не менее 75 % семей, у которых среднедушевой доход выше прожиточного минимума по результатам реализации социального контракта) (таблицы 10, 11 приложения № 1 к отчету).

Через год после завершения социального контракта доходы от ведения ЛПХ сохраняются у 45% получателей социального контракта, через 2 года – в среднем у 29 %.

В 2025 году с целью проведения мониторинга эффективности реализации социального контракта по мероприятию на осуществление ЛПХ, органами социальной защиты населения осуществлялся расчет среднего дохода гражданина от предпринимательской деятельности через год после окончания социального контракта.

Согласно рекомендации Счетной палаты Российской Федерации с 1 января 2026 года, органами социальной защиты населения при осуществлении мониторинга через год после завершения социального контракта рассчитывается среднедушевой доход семьи получателя социального контракта.

Критерий 6 выполнен частично

Бюджетные средства на предоставление государственной социальной помощи на основании социального контракта освоены в полном объеме.

Бюджетные средства на предоставление государственной социальной помощи на основании социального контракта в 2025 году в полном объеме не освоены. Финансирование государственной социальной помощи на основании социального контракта в 2025 году составило 41,3 млрд рублей (расходы 38,9 млрд рублей). Возвращено в федеральный бюджет 2,4 млрд рублей (34 субъекта Российской Федерации). (приложение № 1 к отчету финансирование и показатели эффективности)

Так, в связи с неполным освоением бюджетных средств возвращены в бюджет: в Липецкой области субсидия в объеме 414 761,5 тыс. рублей (38,8 %

от предусмотренных средств федерального бюджета⁵), в Кировской области – субсидия в объеме 370 025,9 тыс. рублей (25,8 % от предусмотренных средств федерального бюджета)⁶ (рисунок 1).

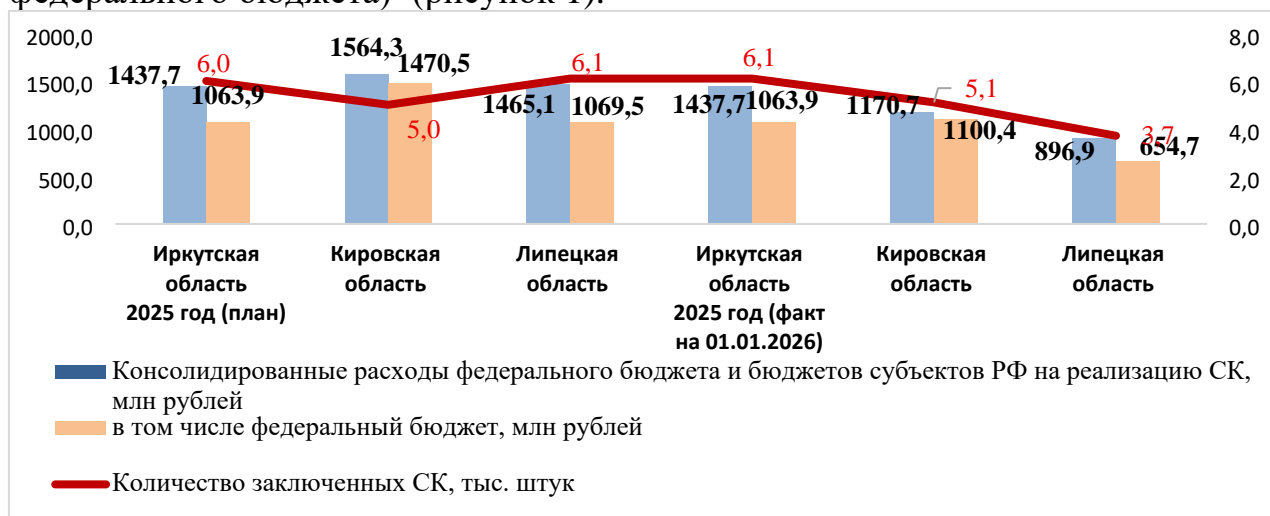


Рисунок 4 Предусмотренные и израсходованные средства на реализацию СК в 2025 году в Иркутской, Кировской и Липецкой областях.

Критерий 7 выполнен

Организована система консультаций и помощи в разработке бизнес-планов и планов развития ЛПХ гражданам, претендующим на получение социального контракта по мероприятиям на осуществление ИПД и ведение ЛПХ.

Министерством социального политики Липецкой области и автономной некоммерческой организацией «Центр координации поддержки экспортно-ориентированных субъектов малого и среднего предпринимательства Липецкой области» (далее – Центр «Мой бизнес») заключено соглашение о взаимодействии сторон по вопросам предоставления ГСП на основании СК⁷ и оказания содействия в разработке или доработке бизнес-планов.

В рамках соглашения Центром «Мой бизнес» в целях реализации механизма предоставления ГСП на основании СК:

- с мая 2021 года по декабрь 2025 года подготовлено 1485 бизнес-планов, в том числе 49 бизнес-планов в 2025 году;
- в 2023-2025 годах проведено обучение для 986 граждан, в том числе для 208 граждан в 2025 году.

Министерством социального развития Кировской области и Кировским областным фондом поддержки малого или среднего предпринимательства (далее – Центр «Мой бизнес») заключено соглашение о предоставлении консультационной поддержки потенциальных участников социального контракта. Центром «Мой бизнес» проведено:

⁵ В размере 1 068 973,0 рублей.

⁶ По состоянию на 1 октября 2025 года на предоставление ГСП на основании СК в Кировской области было израсходовано 706 283,8 тыс. рублей (45,1% от выделенных бюджетных средств).

⁷ Соглашение от 25 марта 2021 № 1/2021, от 22 октября 2025 № 13.

- в 2023 году – 27 консультаций по вопросам заключения СК (0,75 % от заключенных СК – 3 574);
- в 2024 году – 121 консультация (4,1 % от заключенных СК – 2 940);
- в 2025 году (по состоянию на 1 декабря) – 137 консультаций (3,3 % от заключенных СК – 4 125).

Критерий 8 не выполнен

Органами социальной защиты населения субъектов Российской Федерации совместно с органами государственного регулирования в сфере малого и среднего предпринимательства и сельского хозяйства при принятии решений о заключении социального контракта на осуществление ИПД и ЛПХ осуществляется комплексная оценка бизнес-планов заявителей (включая оценку спроса на продукцию и услуги, конкурентной среды, стоимости произведенной продукции или услуг, планирование ведения бизнеса и развития ЛПХ на срок более, чем 1 год).

В соответствии с пунктом 34 Методических рекомендаций рекомендуется установить нормативным правовым актом субъекта Российской Федерации единые требования к бизнес-плану, а также методику оценки бизнес-плана.

В методике оценки бизнес-плана рекомендуется отразить положения для оценки возможности получения заявленного в бизнес-плане дохода, спроса на товары и услуги, рентабельности и т.д.

В 76 субъектах Российской Федерации региональными нормативными актами не утверждена методика оценки бизнес-плана, что не позволяет осуществлять комплексную оценку бизнес-планов, представленных заявителями социального контракта (приложение № 1 к отчету).

В соответствии с пунктом 34 Методических рекомендаций в Иркутской и Кировской областях не утверждены единых требований к бизнес-плану и методика его оценки (с положениями для оценки возможности получения заявленного в бизнес-плане дохода, спроса на товары и услуги, рентабельности и т.д.), а также единые требования к плану развития личного подсобного хозяйства. Единые требования к бизнес-плану на ИПД и плану развития ЛПХ, а также форма бизнес-плана нормативными правовыми актами Липецкой области утверждены. При этом методика оценки бизнес-планов в Липецкой области не утверждена.

Критерий 9

Результаты реализации социального контракта на ИПД и ЛПХ гражданами достигаются при выполнении программы социальной адаптации.

Анализ личных дел государственной социальной помощи на основании социального контракта (далее – ГСП на основании СК) в Кировской, Липецкой и Иркутской областях показал, что в целом отсутствуют нарушения порядка предоставления ГСП на основании СК.

В соответствии с пунктом 58 Методических рекомендаций установлен перечень документов, подтверждающих целевое использование средств,

выплаченных гражданину в соответствии с условиями социального контракта (приложение № 3)⁸ (далее – Перечень документов).

В ходе проведения проверки в личных делах установлены случаи отсутствия в личных делах документов, предусмотренных Перечнем документов. Вместе с тем в Кировской области⁹ выявлены случаи отсутствия в личных делах документов, предусмотренных Перечнем документов¹⁰, подтверждающих целевое расходование средств на ГСП на основании СК.

Критерий 10

Органы социальной защиты населения обеспечивают контроль за выполнением программы социальной адаптации СК с применением санкций за их невыполнение

В проверенных регионах в целом осуществляется контроль за предоставлением ГСП на основании СК.

Вместе с тем в Липецкой и Иркутской областях Порядок контроля органа социальной защиты населения за выполнением получателем ГСП на основании СК обязательств, предусмотренных программой социальной адаптации, и за целевым использованием денежных средств, выплаченных гражданину не утвержден.

При оказании ГСП на основании СК по мероприятиям на осуществление ИПД и ведение ЛПХ соответствующие требования и обязанности органа социальной защиты населения и получателя СК отражены в типовой форме СК. Обязательства получателя, закрепленные формой СК, представлены в таблице № 2.

Таблица № 2

Категория обязательств	По мероприятию «осуществление ИПД»	По мероприятию «ведение ЛПХ»
Регистрация и учет	Зарегистрироваться в качестве ИП или встать на учет как налогоплательщик налога на профессиональный доход (НПД, самозанятый).	Встать на учет в налоговом органе в качестве налогоплательщика налога на профессиональный доход (НПД, самозанятый).

⁸ Методические рекомендации по оказанию государственной социальной помощи на основании социального контракта, утвержденных приказом Министерства труда и социальной защиты Российской Федерации от 29 марта 2024 г. № 159 (далее – Методические рекомендации). Для подтверждения использования средств на приобретение товаров, работ, услуг с целью ведения предпринимательской деятельности и ведения личного подсобного хозяйства представляются следующие документы: товарный чек с указанием наименования товара; кассовый чек с указанием наименования товара; приходный ордер; выписка из счета гражданина в кредитной организации, заверенная подписью уполномоченного лица и печатью; договор купли-продажи; документ, подтверждающий процедуры выполнения операции оплаты товаров, работ или услуг, договор аренды.

⁹ Подпункт 3.7.1. пункта 3.7 Порядка оказания государственной социальной помощи на основании социального контракта, утвержденного постановлением Правительства Кировской области от 30 декабря 2019 г. № 735-П в рамках оказания ГСП на основании СК получатель, с которым заключен социальный контракт, обязан не реже 1 раза в месяц, до 10-го числа месяца, следующего за отчетным, представлять в орган социальной защиты населения документы, подтверждающие факт выполнения мероприятий программы социальной адаптации, а также целевое расходование денежных средств в период действия социального контракта (если программой социальной адаптации установлены цели расходования денежных средств).

¹⁰ Установлен перечень документов, подтверждающих целевое использование средств, выплаченных гражданину в соответствии с условиями социального контракта, приложение № 3 Перечня документов.

Обучение	Пройти профобучение или получить доп. образование в период действия СК, если это предусмотрено ПСА.	Пройти профобучение или получить доп. образование в период действия СК, если это предусмотрено ПСА.
Целевое использование средств	Приобрести: основные средства, материалы. Оформить разрешительную документацию, ПО, ЭЦП (не более 10% выплаты). Принять имущественные обязательства (не более 15% выплаты). Оплатить рекламу и продвижение в интернете (не более 5% выплаты). Представить подтверждающие документы.	Приобрести: товары, основные средства, необходимые для ведения ЛПХ; сельскохозяйственную продукцию. Представить подтверждающие документы.
Условия возврата средств (в течение 30 дней)	Вернуть выплату в полном объеме, если: 1. Прекращена гос. регистрация в качестве ИП. 2. Выявлено нецелевое использование средств или неисполнение ПСА без уважительных причин. 3. Получено уведомление о прекращении выплаты в связи с добровольным отказом.	Вернуть выплату в полном объеме, если: 1. Снят с учета как плательщик НПД (самозанятый). 2. Выявлено нецелевое использование средств или неисполнение ПСА без уважительных причин. 3. Получено уведомление о прекращении выплаты в связи с добровольным отказом.
Срок ведения деятельности	Осуществлять предпринимательскую деятельность (как ИП или самозанятый) в период действия СК и не менее 12 месяцев после его окончания.	Вести личное подсобное хозяйство в период действия СК и не менее 12 месяцев после его окончания.
Реализация продукции	—	Осуществлять реализацию сельхозпродукции, произведенной/переработанной в ЛПХ, в качестве плательщика НПД (самозанятого).
Отчетность и контроль	Представлять документы (сведения), необходимые для контроля за выполнением обязательств по СК и ПСА, а также целевого использования денежных средств.	Представлять документы (сведения), необходимые для контроля за выполнением обязательств по СК и ПСА, а также целевого использования денежных средств.

В соответствии с пунктом 43 Правил № 1931 органом социальной защиты населения осуществляется ежемесячный контроль за выполнением обязательств, предусмотренных СК, и мероприятий, предусмотренных программой социальной адаптации, а также контроль за целевым

использованием денежных средств, выплаченных в соответствии с условиями СК и программы социальной адаптации.

В соответствии пунктом 8 Правил № 1931 не обеспечено выполнение пп. «д» п. 13 Методических рекомендаций не разработан Порядок контроля органа социальной защиты населения за выполнением получателем ГСП на основании СК обязательств, предусмотренных программой социальной адаптации, и за целевым использованием денежных средств, выплаченных гражданину в соответствии с условиями СК адаптации¹¹ в Иркутской и Липецкой областях.

Так, например, в ОГБУ УСЗСОН по городу Черемхово, Черемховскому району и городу Свирску и ОГБУ УСЗСОН по Иркутскому муниципальному округу Иркутской области установлены различные подходы сложившейся практики контроля за реализацией СК¹². Отсутствие унификации методов и инструментов контроля приводит к ситуации, когда в регионе при осуществлении контроля в одном органе социальной защиты населения акцент делается на документооборот и межведомственный обмен, в другом - на цифровые инструменты Федеральной налоговой службы и выездные проверки.

¹¹ Подпункт «д» пункта 13 Методических рекомендаций, порядок контроля органом социальной защиты населения за выполнением получателем государственной социальной помощи на основании социального контракта обязательств, предусмотренных программой социальной адаптации, и за целевым использованием денежных средств, выплаченных гражданину в соответствии с условиями социального контракта. Под целевым расходованием средств рекомендуется понимать соответствие приобретенных товаров, работ и услуг тем, которые содержатся в программе социальной адаптации.

¹² В ОГБУ УСЗСОН по городу Черемхово, Черемховскому району и городу Свирску в 2024-2025 гг. в целях контроля предусмотрено:

направление запросов в порядке межведомственного информационного взаимодействия в органы и (или) организации, располагающие информацией об имущественных обязательствах граждан, об их доходах от ведения ИПД и ЛПХ и др.;

установление соответствия приобретенных гражданином товаров, работ и услуг тем, которые содержатся в программе социальной адаптации.

В ОГБУ УСЗСОН по Иркутскому муниципальному округу в целях контроля предусмотрено:

осуществление проверки факта государственной регистрации гражданина в качестве ИПД или налогоплательщика налога на профессиональный доход на сайте Федеральной налоговой службы по ИНН в период действия социального контракта;

осуществление проверки представленных гражданином документов о выполнении мероприятий программы социальной адаптации посредством сканирования QR-кода на кассовом чеке с помощью сервиса Федеральной налоговой службы «Проверка чеков»;

проведение выездной проверки у гражданина по адресу ведения ИПД или ведения ЛПХ с оформлением акта по ее результатам.

Описание методов сбора и анализа фактических данных и информации для получения доказательств, включая описание ограничений данных и методов их сбора и анализа

№.№ п/п	Цели мероприятия	Методы сбора и анализа	Источники информации	Ограничения данных
1.	<p>Цель. Оценить результативность оказания государственной социальной помощи на основании социального контракта, предоставленного по мероприятиям на</p>	<p>Вопрос 1. Оценить результаты предоставления государственной социальной помощи на основании социального контракта по мероприятиям, направленным на осуществление индивидуальной предпринимательской деятельности и ведение личного подсобного хозяйства. В ходе совместного контрольного мероприятия была проведена оценка доходов в 1-3 месяца, через 10-12 месяцев, через 20-24 месяца после завершения СК, а также проведена проверка личных дел по 2 420 социальным контрактам на осуществление предпринимательской деятельности и 361 социальным контрактам на ведение личного подсобного хозяйства, заключенных в 2023 году¹</p>	<p>ГИИС «Электронный бюджет», в том числе подсистема управления государственными программами в части государственной программы «Социальная поддержка граждан», данные ведомственной информационной системы ПИК Минтруда России, представляемая на электронном носителе, не</p>	<p>1.Ограничения связаны с наличием данных о получателях СК по субъектам Российской Федерации, которые были использованы для запроса в Федеральную</p>

¹ Для определения количества проверяемых дел по выбранным мероприятиям социального контракта исходили из того, что проверка проводится на предмет наличия доходов у получателя социального контракта после его завершения.

Таким образом, исследование в данном случае является бинарным (то есть все исходы могут быть отнесены к одному из двух взаимоисключающих классов). В данном случае можно воспользоваться методами определения выборки, разработанными для социального опроса.

Для расчета объема выборки использовался статистический калькулятор¹, размещенный по ссылке <https://questionstar.ru/statiy/calculator-razmera-viborki>.

1. Расчет минимального числа выборки проверяемых социальных контрактов на осуществление предпринимательской деятельности.

1.1. Генеральная совокупность – общее количество социальных контрактов на осуществление предпринимательской деятельности, заключенных в Российской Федерации в 2023 году – 95018;

1.2. Доверительный интервал – 95%;

1.3. Ошибка выборки – 5%;

1.4. Результат: минимальный размер выборки – **383 контрактов.**

Фактически всего проверено **2420 дел** по социальному контракту на осуществление предпринимательской деятельности по 7 субъектам Российской Федерации, субъекты Российской Федерации были отобраны экспертным путем, исходя из результатов мониторинга реализации социальных контрактов за ряд лет.

2. Расчет минимального числа выборки проверяемых социальных контрактов на ведение личного подсобного хозяйства.

1.1. Генеральная совокупность – общее количество социальных контрактов на ведение личного подсобного хозяйства, заключенных в Российской Федерации в 2023 году – 29085;

1.2. Доверительный интервал – 95%;

1.3. Ошибка выборки – 5%;

1.4. Результат: минимальный размер выборки – **380 контрактов.**

№.№ п/п	Цели мероприятия	Методы сбора и анализа			Источники информации	Ограничения данных		
	осуществление индивидуальной предпринимательской деятельности и по ведению личного подсобного хозяйства, с точки зрения влияния на занятость граждан и на повышение их доходов (аудит эффективности) (далее – ГСП на основании СК, СК).	Осуществление ИПД			подписанная усиленной квалифицированной ЭП. Данные ведомственной информационной системы ПИК Мониторинга реализации СК, проводимого ежеквартально Минтрудом России, в разрезе субъектов Российской Федерации. . Данные о получателя СК, представленная субъектами Российской Федерации. Информация, полученная по запросу Федеральной налоговой службы. ГИИС «Электронный бюджет», данные ведомственной информационной системы ПИК Минтруда России, представляемая на электронном носителе, не подписанная усиленной квалифицированной ЭП (отчетность субъектов Российской Федерации о расходах, в целях которых предоставлены субсидии за 2025 год). Письма и дополнительная отчетность субъектов Российской	налоговую службу (далее – ФНС). 2. Оценку по СК, осуществляемым на ИПД по гражданам, зарегистрированным как индивидуальные предприниматели, провести не представилось возможным в связи с отсутствием у ФНС помесичных данных о доходах указанной категории граждан, а также отсутствием у ФНС на момент проверки данных о доходах граждан за 2025 год.		
			Выборка, чел.	из них самозанятые, чел.				
		Кировская область	1048	921				
		Липецкая область	993	903				
		Республика Бурятия	104	78				
		Рязанская область	71	65				
		Новгородская область	54	54				
		Ярославская область	58	58				
		Иркутская область	92	92				
		Всего	2420	2171				
		Ведение ЛПХ						
			Выборка, чел.	из них самозанятые, чел.				
		Липецкая область	135	132				
		Саратовская область	104	92				
Рязанская область	61	58						
Республика Бурятия	32	30						
Иркутская область	29	29						
Всего	361	341						
1.Проведен анализ динамики заключенных СК в разрезе мероприятий.								

Фактически всего проверено **380** дел по социальному контракту на ведение личного подсобного хозяйства по 5 субъектам Российской Федерации, субъекты Российской Федерации были отобраны экспертным путем, исходя из результатов мониторинга реализации данного вида социальных контрактов за ряд лет.

№.№ п/п	Цели мероприятия	Методы сбора и анализа	Источники информации	Ограничения данных
		<p>2. Проведены сравнительные оценки выполнения запланированных показателей Федерального проекта «Многодетная семья», Госпрограммы «Социальная поддержка граждан» в части осуществление государственной социальной помощи на основании СК.</p> <p>3. Проведен сопоставительный анализ данных о запланированных и фактически достигнутых результатах реализации субъектами Российской Федерации государственной социальной помощи на основании социального контракта в разрезе мероприятий социального контракта и в региональном разрезе на основании отчетности субъектов Российской Федерации о значениях результатов использования субсидий и обязательствах, принятых в целях их достижения, а также данных Мониторинга Минтруда России</p> <p>4. Проведены оценки доходов граждан через 1-3 месяца, 10-12 месяцев, 20-24 месяца после завершения СК по мероприятиям на осуществление ИПД и ведение ЛПХ.</p> <p>5. По выборкам, представленным субъектами Российской Федерации, проведен сравнительный анализ информации о доходах получателей СК после его реализации, полученной от органов социальной защиты населения, и информации об их доходах из ФНС.</p> <p>Оценено влияние завышенных данных о доходах граждан, реализовавших СК, на изменение показателей результативности СК (выход семьи из бедности).</p> <p>6... Проведен финансовый анализ плановых показателей формирования расходов бюджетов субъектов Российской Федерации в целях предоставления субсидии из федерального бюджета бюджетам субъектов Российской Федерации на реализацию мероприятий, направленных на оказание государственной социальной помощи на основании социального контракта (далее – субсидии) на 2025 год и отчетности субъектов Российской Федерации о расходах, в целях которых предоставлены субсидии за 2025 год посредством метода группировки и обобщения данных.</p> <p>7. Проведена оценка и анализ отказов в заключении СК в субъектах Российской Федерации, включая отказы по причине согласованного решения межведомственной комиссии.</p>	<p>Федерации, направленная в Минтруд России, подписанная усиленной квалифицированной ЭП. Электронные документы из информационных систем «Консультант Плюс», «Консультант Плюс Регион», «Гарант», нормативные и правовые, ведомственные акты и иные документы, полученные у объектов контрольного мероприятия.</p>	

№.№ п/п	Цели мероприятия	Методы сбора и анализа	Источники информации	Ограничения данных
		<p>8. Проведена оценка доли повторных СК в субъектах Российской Федерации. Выявлены регионы с отсутствием информации о количестве повторных СК.</p> <p>Вопрос 2. Оценить порядок осуществления взаимодействия органов социальной защиты населения и граждан, претендующих на получение социального контракта, с органами государственного регулирования в сфере малого и среднего предпринимательства и сельского хозяйства, проведения комплексной оценки представленных гражданами бизнес-планов и планов развития личного подсобного хозяйства в субъектах Российской Федерации.</p> <p>1. Проведен ретроспективный, комплексный и сравнительный анализ законодательных и иных нормативных правовых актов Российской Федерации, субъектов Российской Федерации, ведомственных актов, приказов, распоряжений, методических указаний Минтруда России и иных документов, определяющих полномочия Российской Федерации и субъектов Российской Федерации и регулирующих порядок предоставления государственной социальной помощи на основании социального контракта в Российской Федерации.</p> <p>Также использовался текстологический анализ нормативно-правовой базы регионального законодательства.</p> <p>2. Проведена проверка личных дел получателей СК, включая состав бизнес-плана, оценку бизнес-плана органами социальной защиты.</p> <p>3. Проведен анализ дифференциации направлений реализации СК по мероприятиям на осуществление ИПД и ведение ЛПХ в разрезе субъектов Российской Федерации.</p> <p>Вопрос 3. Оценить выполнение гражданами обязательств при реализации мероприятий на осуществление индивидуальной предпринимательской деятельности и ведение личного подсобного хозяйства.</p> <p>1. Проведен анализ порядка предоставления ГСП на основании СК</p> <p>2. Проведена оценка количества досрочно прекращенных СК.</p> <p>3. Проведен анализ причин досрочного прекращения СК.</p>	<p>Личные дела получателей государственной социальной помощи на основании социального контракта в Кировской, Липецкой и Иркутской областях на бумажных носителях на объектах проверки.</p> <p>Данные Мониторинга реализации СК, проводимого Минтрудом России, в разрезе субъектов Российской Федерации</p> <p>Электронные документы из информационных систем «Консультант Плюс», «Консультант Плюс Регион», «Гарант», нормативные и правовые, ведомственные акты и иные документы, полученные у объектов контрольного мероприятия.</p> <p>Личные дела получателей государственной социальной помощи на основании социального контракта в Кировской, Липецкой и Иркутской областях на бумажных носителях на объектах проверки.</p> <p>Данные Мониторинга реализации СК, проводимого Минтрудом</p>	

№№ п/п	Цели мероприятия	Методы сбора и анализа	Источники информации	Ограничения данных
		4. По выбранным личным делам получателей СК в Липецкой, Кировской и Иркутской областях проведена проверка исполнения программ социальной адаптации и предоставления отчетности получателями СК по направлениям на ИПД и ЛПХ.	России, в разрезе субъектов Российской Федерации	

Приложение № 5 к отчету
о результатах совместного контрольного
мероприятия

КАРТА ПРЕДЛОЖЕНИЙ (РЕКОМЕНДАЦИЙ)

по результатам совместного контрольного мероприятия «Аудит результативности оказания государственной социальной помощи на основании социального контракта, в том числе в части содействия самозанятым гражданам в их деятельности за 2025 год» (с контрольно-счетными органами Кировской, Иркутской и Липецкой областей)

№ п/п	Получатель (адресат)	Предложение (рекомендация)	Отметка о приоритетности (да/нет)	Рекомендованный срок реализации	Примечание, включая обоснование рекомендуемого срока реализации предложения (рекомендации)
1	2	3	4	5	6
	Министерство труда и социальной защиты Российской Федерации	Направить информационное письмо в Министерство труда и социальной защиты Российской Федерации с предложением проработать вопросы:			
		рекомендовать субъектам Российской Федерации при проведении оценки результативности соцконтрактов использовать данные о доходах граждан, получаемых из Федеральной налоговой службы	Да	15 сентября 2026 года	
		провести анализ принятых в субъектах Российской Федерации требований к бизнес-планам и планам развития личного подсобного хозяйства, а также методик оценки бизнес-планов, и подготовить типовую форму	Да	15 сентября 2026 года	

		методики оценки бизнес-планов и планов развития личного подсобного хозяйства для использования субъектами Российской Федерации с целью повышения устойчивости реализации социальных контрактов			
		внести изменения в приказ Минтруда России № 7211, дополнив положениями о проведении мониторинга показателей результативности социальных контрактов в период с 10 по 12 месяца после их завершения, включая оценку размеров доходов от трудовой деятельности получателей государственной социальной помощи на основании социального контракта, а также оценку доли семей, у которых среднедушевой доход превысил региональный размер прожиточного минимума	Нет	15 сентября 2026 года	

¹ Приказ от 19 декабря 2025 г. № 721 «Об утверждении формы сведений о ходе реализации мероприятий, направленных на оказание государственной социальной помощи на основании социального контракта, предоставляемой на условиях софинансирования из федерального бюджета, и сроках ее предоставления»