



О проекте федерального бюджета на 2024 год и на плановый период 2025 и 2026 годов

СОДЕРЖАНИЕ

	слайды
1 Основные направления бюджетной политики	3-17
2 Правовые особенности составления федерального бюджета	18-22
3 Основные характеристики федерального бюджета	23-31
4 Доходы федерального бюджета	32-37
5 Расходы федерального бюджета	38-43
6 Параметры бюджетной системы Российской Федерации	44-56
7 Консолидированные бюджеты субъектов Российской Федерации и межбюджетные трансферты	57-60
СПРАВОЧНАЯ ИНФОРМАЦИЯ	61-96



1. Основные направления бюджетной политики

ЦЕЛИ И ЗАДАЧИ БЮДЖЕТНОЙ ПОЛИТИКИ В 2023-2026

ЦЕЛИ И ЗАДАЧИ

2023

СОДЕЙСТВИЕ АДАПТАЦИИ С МИНИМАЛЬНЫМИ ПОТЕРЯМИ

- Содействие перестройке хозяйственных связей
- Смягчение адаптационного периода

2024-2026

ТРАНСФОРМАЦИЯ ЭКОНОМИКИ И ПОВЫШЕНИЕ ПОТЕНЦИАЛА РАЗВИТИЯ

- Обеспечение предсказуемой и устойчивой макросреды
- Содействие структурной трансформации экономики
- Содействие достижению национальных целей развития
- Интеграция новых регионов

ИТОГИ 2022-2023:

адаптация экономики с минимальными потерями

Содействие адаптации экономики с минимальными потерями потенциала развития за счет:

1. Сохранения финансовой и ценовой стабильности:

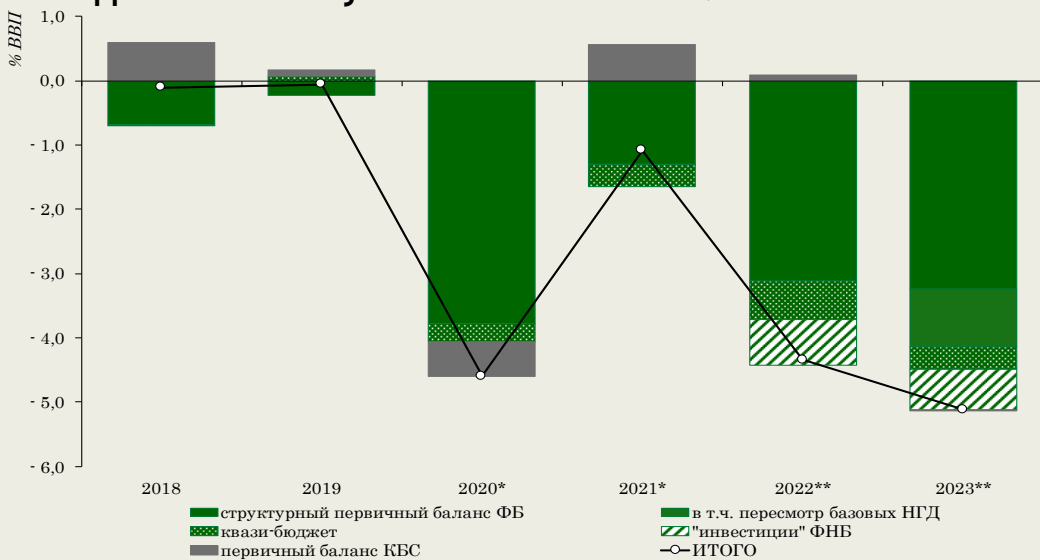
- национальная валюта и финансовые рынки
- ценовая динамика
- устойчивость пассивной базы банковского сектора

**НЕОБХОДИМЫЕ
УСЛОВИЯ ДЛЯ**

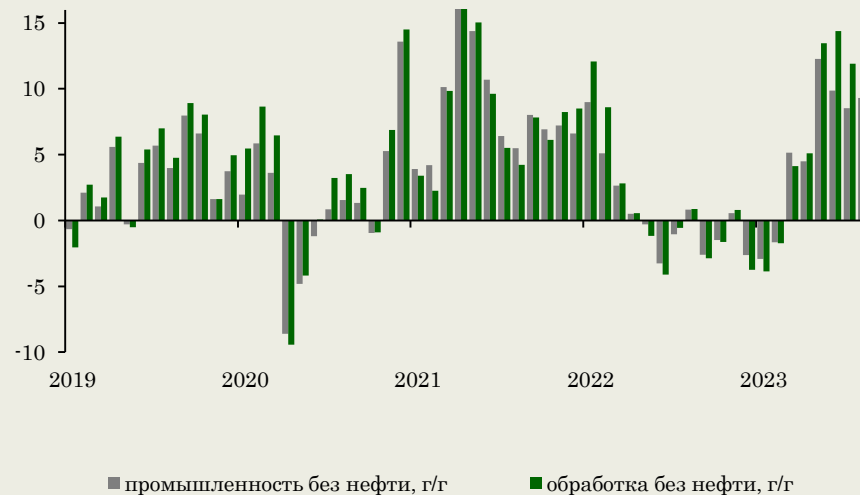
2. Экспансивной бюджетной политики:

размер бюджетного импульса за 22-23 гг. >10% ВВП

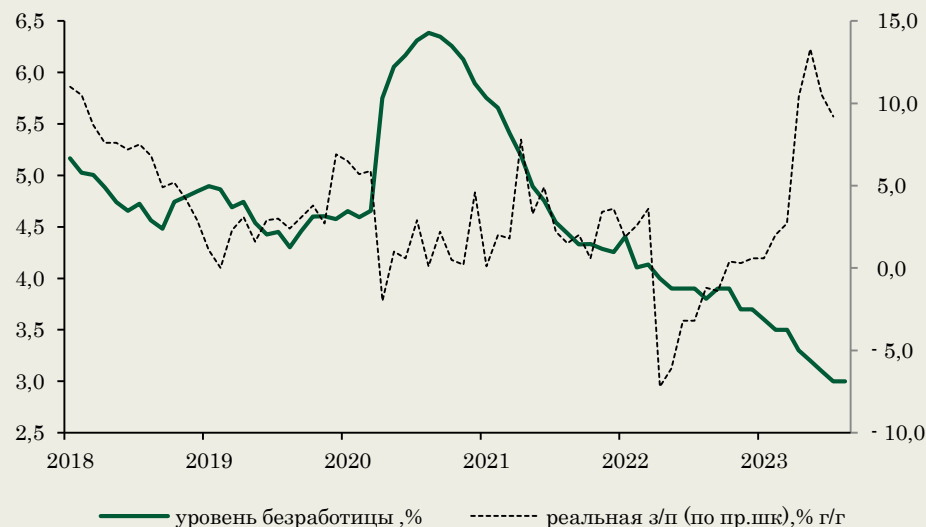
Бюджетный импульс в 2018-2023 гг.



Динамика ненефтегазовой промышленности



Состояние рынка труда



ФИНАНСОВЫЕ И ЭКОНОМИЧЕСКИЕ САНКЦИИ



ИТОГИ 2022-2023: повышение операционной эффективности

Институт госпрограмм и проектное управление



- внедрена новая система управления госпрограммами
разработана сводная интегральная оценка эффективности, система рейтинга госпрограмм, внедрены «нефинансовые соглашения» с регионами

Обзоры бюджетных расходов



- разработана новая модель проведения обзоров
внедрение двухуровневой системы: стратегический (ежегодное проведение с детальным анализом) и оперативный уровни, привлечение экспертов

Система налоговых расходов



- установлена обязательная предварительная оценка на стадии проекта НПА
- охват налоговых расходов оценкой эффективности составляет 100%
- подготовлены предложения по внесению изменений в НК РФ на основе анализа эффективности (*совершенствование преференциальных налоговых режимов, корректировка параметров режима НДС*)

Развитие контрактной системы



- донастроен механизм импортозамещения (*исключение импортных товаров (по отд. списку), установлено ценовое преимущество (15%) для российской продукции*)
- усовершенствован механизм офсетных контрактов
- обеспечен переход новых регионов к применению законодательства

Казначейское сопровождение



- введен контроль за обоснованностью затрат госконтрактов
- внедрено казначейско-банковское сопровождение
- реализовано формирование денежного обязательства в ЕИС госзакупок

Бюджетное планирование и исполнение



- базовые ассигнования 2-го года планируются на основе бюджетного прогноза
- внедрен перспективный финансовый план и долгосрочные ОБАСы
- сокращены сроки принятия бюджетных обязательств, завершения расчетов по контрактам, заключения соглашений о предоставлении субсидий юрлицам

Администрирование доходов



- запущен проект создания единого цифрового пространства администрирования и прогнозирования доходов

Управление ликвидностью на ЕКС



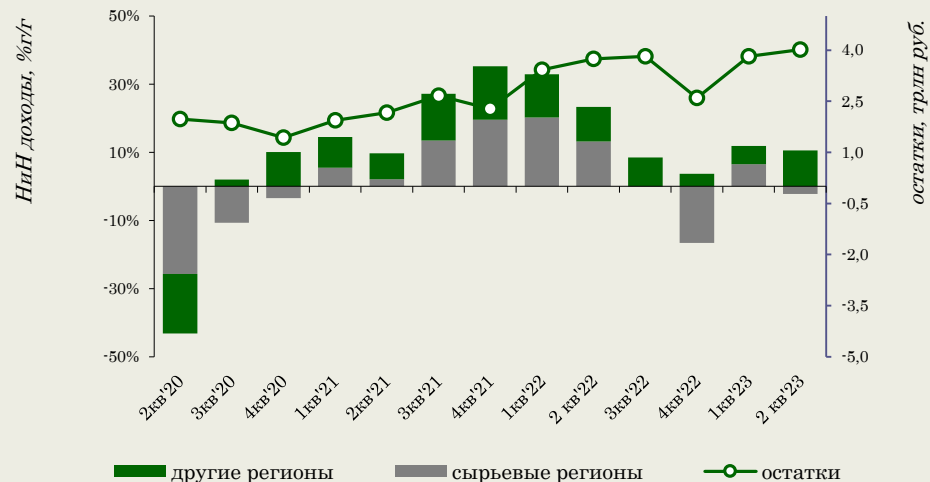
- создан механизм по размещению остатков средств на длительные периоды с возможностью отзыва
- запущены операции по привлечению средств договорам РЕПО нового вида
- обеспечены рекордные доходы от управления остатками счета ЕКС

ИТОГИ 2022-2023: устойчивые региональные финансы

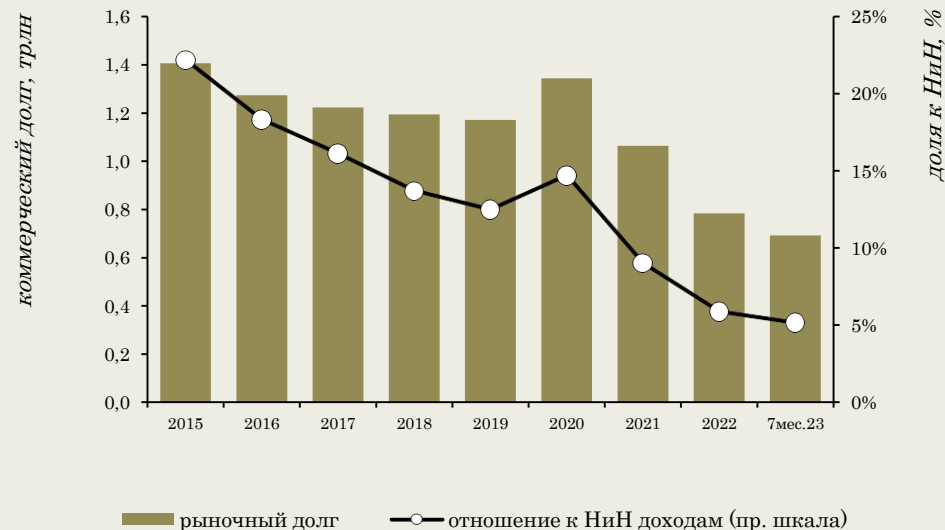
ФЕДЕРАЛЬНЫЕ МЕРЫ ПОДДЕРЖКИ:

- дотации на выравнивание:
 - обязательная ежегодная индексация не ниже прогнозного уровня инфляции общего объема дотаций в 2022-2023 годах индексация осуществлена опережающими темпами на 5,6% и 8,5% соответственно
 - увеличение в 2023 году объема дотации для субъектов РФ с высоким уровнем налоговых отчислений с территорий в федеральный бюджет
- бюджетные кредиты:
 - стратегическая инициатива **«Инфраструктурное меню»** в 2022 году бюджетные кредиты на инфраструктурные проекты перечислены в размере 250 млрд рублей 78 регионам
 - дополнительное предоставление специальных казначейских кредитов (до 190 млрд руб.) на инфраструктурные мероприятия и опережающее финансирование расходных обязательств для достижения нац. целей развития (до 180 млрд руб.)
 - направление средств, высвобождаемых в результате реструктуризации бюджетных кредитов, на объекты инфраструктуры для реализации инвестпроектов
- новая программа **модернизации коммунальной инфраструктуры** - повышение качества и надежности предоставления коммунальных услуг в 2023 г. предусмотрены средства фед. бюджета в объеме 30 млрд руб.
- реализация мер по развитию городских агломераций и долговой устойчивости регионов
- интеграция новых регионов

Собственные доходы и остатки средств



Коммерческий долг субъектов РФ



ЦЕЛИ И ЗАДАЧИ 2024-2026: бюджетное правило

НЕФТЬ: ЦЕНОВЫЕ ШОКИ

МАКРО:

- рубль
- инфляция
- % ставки
- ВВП

расходов (ВВП)
займов (% ставки)

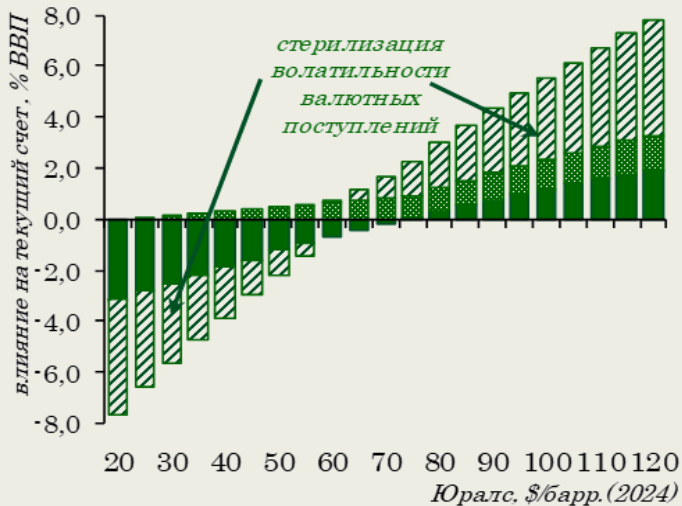
доходов (ВВП)
доходов (ВВП)

БЮДЖЕТ:

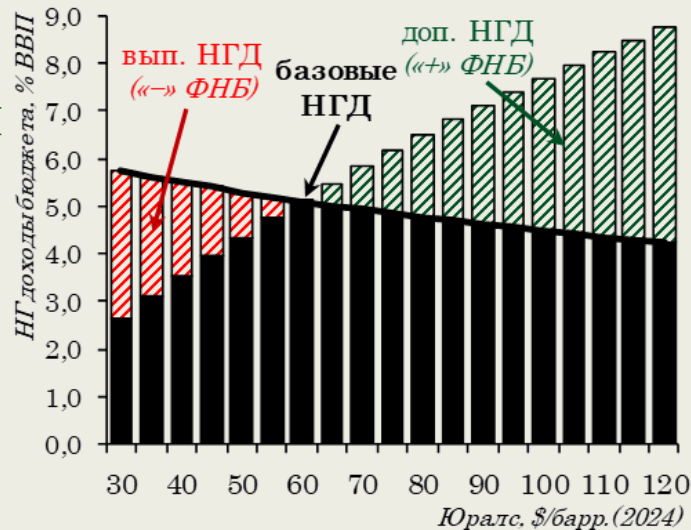
- НГ доходы

ВСТРОЕННЫЙ МЕХАНИЗМ МИТИГАЦИИ (БЮДЖЕТНЫЕ ПРАВИЛА)

ПЛАТЕЖНЫЙ БАЛАНС

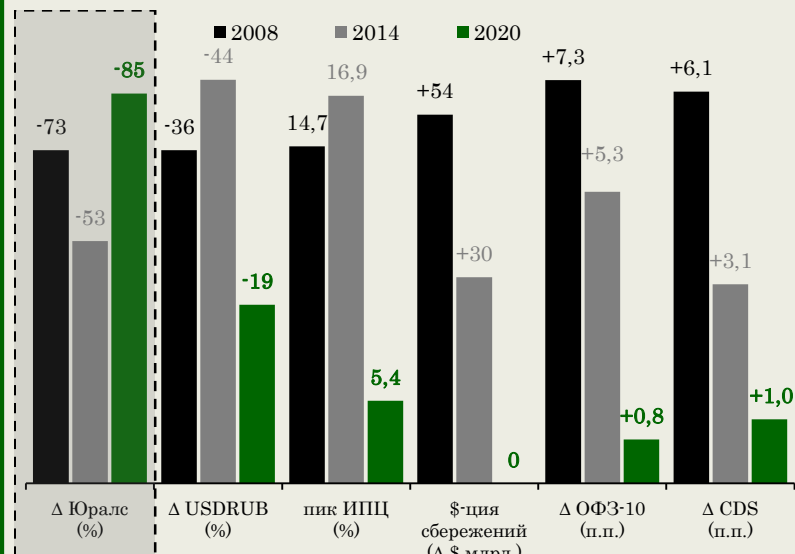


ФЕДЕРАЛЬНЫЙ БЮДЖЕТ



↓ зависимости рубля (инфляции, % ставок) от цен на нефть

УСТОЙЧИВОСТЬ К МАСШТАБНЫМ ШОКАМ



стабильные расходы бюджета при любой цене на нефть

Определению базовых НГД через базовую цену на нефть - 60\$/барр.

ЦЕЛИ И ЗАДАЧИ 2024-2026: содействие структурной трансформации

ПОДДЕРЖКА В ПЕРЕХОДНЫЙ ПЕРИОД:

2024 - содействие трансформации экономики:

- увеличение предельных расходов на 1,6 трлн рублей в 2024 г. (в т.ч. за счет ФНБ: до 1,3 трлн рублей в 2024 г.):
 - социальная поддержка нуждающихся граждан
 - укрепление обороноспособности страны
 - интеграция новых регионов
 - *технологическое развитие и поддержка инфраструктуры*

с 2025 - выход на устойчивое развитие:

- **нормализация бюджетной политики: предельные расходы в соответствии с «бюджетным правилом»**

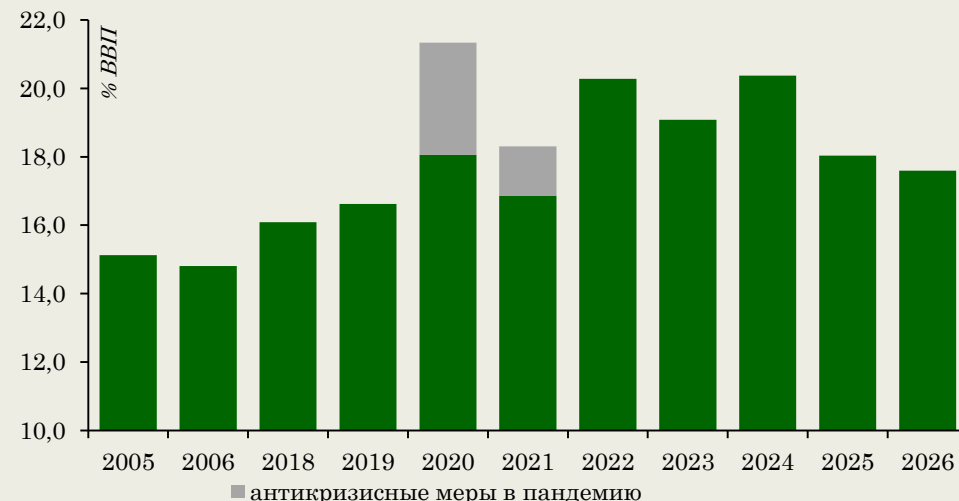
СПРАВОЧНО: Общий рост расходов федерального бюджета:

- +6,9-11,9 трлн рублей в 2024-2026 гг. к 2021 г.
- +3,8%, +1,4% и +1,0% ВВП в 2024-2026 гг. к нормальному уровню («доковидный» 2019 г.)

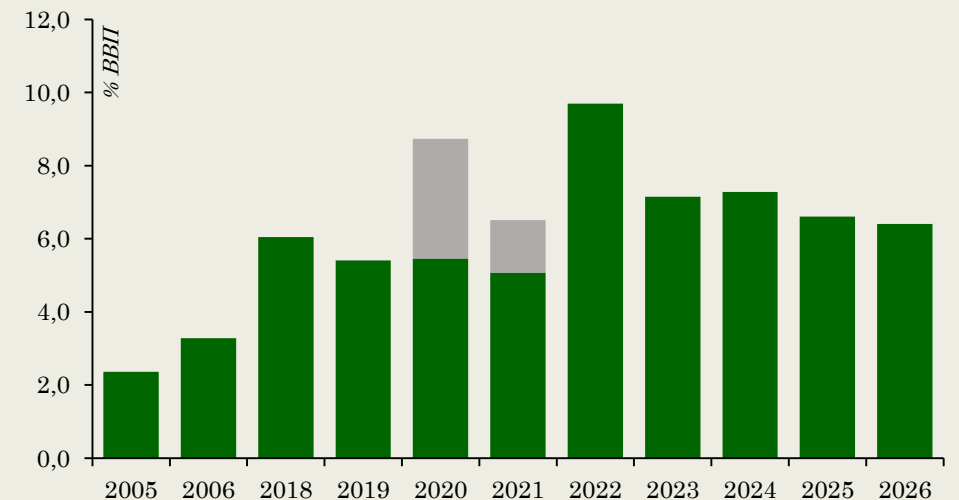
СТРАТЕГИЧЕСКАЯ ПРИОРИТЕЗАЦИЯ:

- **Послания Президента**
рост расходов: с 0,3 до 2,6 трлн рублей (2020 против 2026)
- **Национальные проекты**
более 2,9 трлн рублей в 2024 году
- **Стратегические инициативы**
более 1,1 трлн рублей в 2023-2026 гг.
- **Интеграция новых регионов и укрепление безопасности**

Расходы федерального бюджета



Нефтегазовый дефицит федерального бюджета

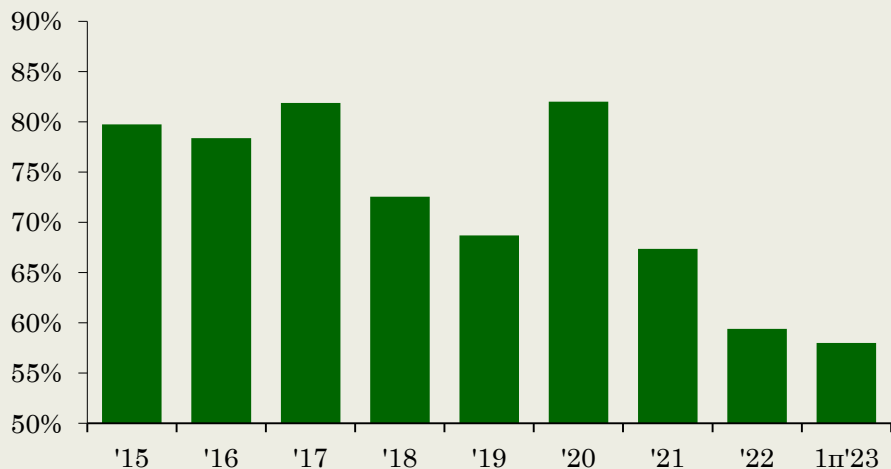


ЦЕЛИ И ЗАДАЧИ 2024-2026: справедливое налогообложение

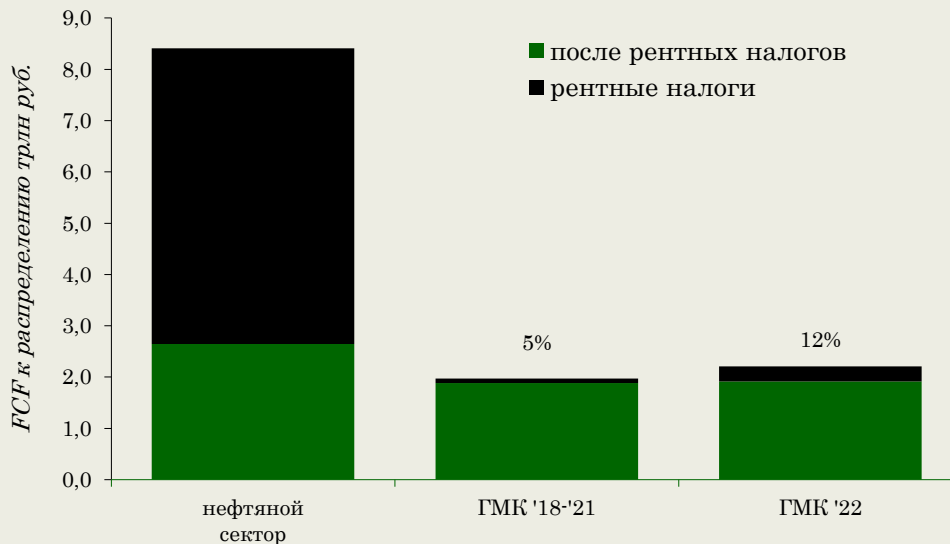
Справедливое распределение природной ренты между недропользователями и гражданами (через бюджет)

- **Нефтяной сектор:** (1) сокращение предельного дисконта для целей н/о (с 15 \$/барр. в 2024 г. до 10 \$/барр. в 2025 г. и 6 \$/барр. в 2026 г.), (2) повышение ставки НДС на природный газ в эквиваленте повышения тарифов на газ для промышленных потребителей
- **Ненфтегазовый сектор:** временная (до 2025 года) прогрессивная шкала ставок экспортных пошлин на товары ненфтегазового экспорта (кроме машинотехнической продукции и товаров с высокой импортной составляющей) в зависимости от уровня валютного курса:
 - 4% при курсе \$/рубля 80-85
 - 5% при курсе \$/рубля 85-90
 - 5,5% при курсе \$/рубля 90-95
 - 7% при курсе \$/рубля >95.

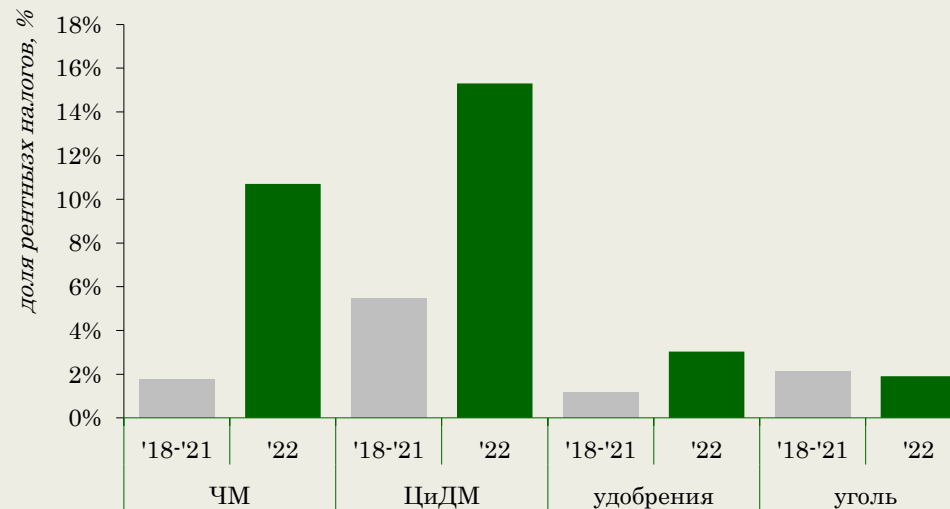
Рентные налоги нефтяной отрасли, % от свободного денежного потока до фискального раздела



Нагрузка рентами налогов: ГМК и нефтяная



Нагрузка рентами налогов ГМК



НАЦИОНАЛЬНЫЕ ЦЕЛИ РАЗВИТИЯ:

достойный, эффективный труд и успешное предпринимательство

СИСТЕМНЫЕ МЕРЫ ПОВЫШЕНИЯ ИНВЕСТИЦИОННОЙ АКТИВНОСТИ

Создание справедливых конкурентных условий и улучшение условий ведения бизнеса за счет улучшения администрирования доходов и внедрения новых информационных технологий:

- развитие законодательства в сфере венчурного инвестирования
- совершенствование института ЕНС
- совершенствование процессов налогового учета
- расширение экспериментальных правовых режимов

Донастройка преференциальных налоговых режимов:

- ограничение суммы налоговых льгот суммой осуществленных инвестиций
- предоставление мер поддержки во взаимосвязке с инвестиционной активностью налогоплательщиков
- ограничение применения налоговых льгот только при выполнении «контролируемых показателей»

Развитие международного налогообложения:

- обеспечение ускоренного перевода активов бизнеса в российскую юрисдикцию
- изменения в соглашения об избежании двойного налогообложения

ПОДДЕРЖКА СУБЪЕКТОВ МАЛОГО И СРЕДНЕГО БИЗНЕСА

- установление особых условий налогообложения субъектов, утративших право на применение специальных налоговых режимов в связи с превышением предельных размеров
- расширение программы льготного кредитования туристической инфраструктуры
- поддержка субъектов МСП на новых территориях
- совершенствование процедуры перехода с ЕСХН и УСН на общую систему налогообложения
- совершенствование режима налога на профессиональный доход
- доработка «Автоматизированной упрощенной системы налогообложения»

ПОДДЕРЖКА ЭКСПОРТА И КОНКУРЕНТОСПОСОБНОСТИ

- развитие механизма реализации корпоративных программ повышения конкурентоспособности (КППК)
- компенсация понесенных логистических затрат
- компенсация части процентных ставок по экспортным кредитам
- создание гибкой линейки финансовых инструментов поддержки экспорта, включая предэкспортное и экспортное финансирование
- заключение соглашений о свободной торговле с рынками, перспективными для российского экспорта

НАЦИОНАЛЬНЫЕ ЦЕЛИ РАЗВИТИЯ:

сохранение населения, здоровье и благополучие людей

СОДЕЙСТВИЕ ПОВЫШЕНИЮ РОЖДАЕМОСТИ И ЗАЩИТЕ ДЕТСТВА

- создание условий для трудовой деятельности родителей малолетних детей
- ежемесячные пособия в связи с рождением и воспитанием ребенка с учетом комплексной оценки нуждаемости
- сохранение репродуктивного здоровья населения (повышение доступности и качества медпомощи женщинам в период беременности и родов, а также новорожденным детям)
- назначение единого детского пособия на 12 месяцев вне зависимости от увеличения доходов семьи
- сохранение права на получение пособия по уходу за ребенком при выходе на работу ранее достижения ребенком возраста 1,5 лет

СНИЖЕНИЕ УРОВНЯ БЕДНОСТИ И ПОДДЕРЖКА ДОХОДОВ

- гарантированный размер оплаты труда на уровне МРОТ
- предоставление субъектов РФ субсидий для оказания нуждающимся гражданам социальной помощи на основании социального контракта
- организация переобучения, повышения квалификации и профессиональной переподготовки отдельных категорий граждан
- поддержание достигнутых уровней зарплаты «указных» категорий работников, а также индексация зарплаты иных категорий работников
- запуск программы по обеспечению сотрудников оборонно-промышленного комплекса льготным арендным жильем

СНИЖЕНИЕ УРОВНЯ СМЕРТНОСТИ И ПОВЫШЕНИЕ КАЧЕСТВА И ДОСТУПНОСТИ МЕДИЦИНСКОЙ ПОМОЩИ

- предотвращение преждевременной смертности населения от сердечно-сосудистых, онкологических заболеваний:
 - оснащение медицинским оборудованием региональных сосудистых центров и первичных сосудистых отделений в субъектах РФ
 - обеспечение лекарственными препаратами
- улучшение медицинской инфраструктуры (в т.ч. в труднодоступных и малонаселенных пунктах)
- реализация расширенной программы профилактических медицинских осмотров
- цифровизация здравоохранения
- реализация программы оказания медицинской помощи детям с тяжелыми жизнеугрожающими и хроническими заболеваниями (в том числе за счет средств от повышенного налогообложения доходов свыше 5 млн рублей)
- раннее выявление и лечение сахарного диабета
- поддержка старшего поколения через развитие системы предоставления социальных услуг и медицинской помощи
- создание российских технологий производства широкого спектра вакцин
- модернизация первичного звена здравоохранения
- обеспечение функционирования Государственного фонда поддержки участников специальной военной операции «Защитники Отечества»

НАЦИОНАЛЬНЫЕ ЦЕЛИ РАЗВИТИЯ:

цифровая трансформация

МЕРЫ НАЛОГОВОГО СТИМУЛИРОВАНИЯ

- применение льготной ставки страховых взносов - 7,6%
- обнуление налога на прибыль в 2024 году

КОМПЛЕКС МЕР ЦИФРОВОЙ ТРАНСФОРМАЦИИ

- обеспечение доступа к быстрому Интернету на всей территории страны
- формирование глобальной конкурентоспособной инфраструктуры передачи, обработки и хранения данных
- построение комплексной системы финансирования проектов в сфере цифровых технологий и платформенных решений
- создание сквозных цифровых технологий (преимущественно на основе отечественных разработок)
- повышение цифровых навыков граждан, подготовка квалифицированных кадров для IT-отрасли
- поддержка исследовательских центров в сфере искусственного интеллекта
- внедрение цифровых технологий в сферах госуправления и госуслуг
- введение цифровых паспортов промышленной продукции
- запуск системы правового регулирования цифровой экономики
- формирование условий для запуска, развития и сопровождения максимального количества стартапов в технологической и цифровой сферах

комфортная и безопасная среда для жизни

ПОВЫШЕНИЕ ЭФФЕКТИВНОСТИ СТРОИТЕЛЬНОГО СЕКТОРА, РАЗВИТИЕ ИНФРАСТРУКТУРЫ

- повышение доступности ипотеки
 - реализация специальных льготных ипотечных программ «Семейная ипотека», «Дальневосточная ипотека», «Сельская ипотека», «Ипотека для IT-специалистов», «Льготная ипотека на территориях новых субъектов РФ»
 - развитие рынка индивидуального жилищного строительства
 - цифровизация и стандартизация рынка ипотеки
- сокращение непригодного для проживания и аварийного жилья
- реализация инструментов поддержки, предусмотренных инфраструктурным меню
- стимулирование формирования комфортной городской среды, в том числе в малых городах и исторических поселениях

СОВЕРШЕНСТВОВАНИЕ МЕХАНИЗМОВ НАЛОГОВОГО СТИМУЛИРОВАНИЯ ДЛЯ ПРИВЛЕЧЕНИЯ ФИЗЛИЦ НА ФИНАНСОВОЙ РЫНОК НА ДОЛГОСРОЧНОЙ ОСНОВЕ

- предоставление налогового вычета по НДФЛ в размере внесенных средств на ИИС нового типа (до 400 тыс. рублей за налоговый период)
- освобождение от налогообложения полученного финансового результата по соответствующим финансовым инструментам
- сохранение права на налоговые льготы при возврате денежных средств ранее установленного срока в случае оплаты дорогостоящего лечения

НАЦИОНАЛЬНЫЕ ЦЕЛИ РАЗВИТИЯ:

возможности для самореализации и развития талантов

ОБРАЗОВАНИЕ И НАУКА

- завершение строительства более 1500 новых школ для более 1 млн детей
- поддержка образовательных организаций высшего образования, в том числе с целью формирования группы университетов - национальных лидеров:
 - увеличение количества бюджетных мест в учебных заведениях высшего образования
 - создание сети современных кампусов
 - проведение капитального ремонта общежитий вузов
 - обновление приборной базы ведущих организаций, выполняющих научные исследования и разработки, а также создание новых лабораторий
- расширение проекта «Профессионалитет»

КУЛЬТУРА, РАЗВИТИЕ ТАЛАНТЛИВОЙ МОЛОДЕЖИ

- обновление (строительство, реконструкция, капитальный ремонт) культурно-досуговых учреждений в сельской местности
- оснащение образовательных учреждений в сфере культуры (детские школы искусств по видам искусств и училищ) музыкальными инструментами, оборудованием и учебными материалами)
- грантовая поддержка молодежных инициатив в рамках Всероссийского конкурса молодежных проектов, конкурса молодежных проектов Северо-Кавказского федерального округа
- поддержка общероссийской общественно-государственной просветительской организации «Российское общество «Знание», общероссийского общественно-государственного движения детей и молодежи «Движение первых» в сфере духовно-нравственного воспитания
- реализация программы молодежной политики «Регион для молодых»
- поддержка проектов «Президентского фонда культурных инициатив»

ЦЕЛИ И ЗАДАЧИ 2024-2026: повышение операционной эффективности

Институт госпрограмм и проектное управление



- установление правил принятия решений о корректировке финансового обеспечения госпрограмм
- установление порядка планирования внебюджетных источников

Система налоговых расходов



- формирование сплошной системы мониторинга и оценки эффективности (от законопроекта до фактического применения и донастройки)
- интеграция результатов оценки в бюджетный процесс
- запуск механизма уточнения (отмены) неэффективных налоговых льгот, использование альтернативных механизмов по итогам оценки

Обзоры бюджетных расходов



- проведение обзоров с использованием обновленного подхода

Развитие контрактной системы



- завершение работы по электронизации процессов закупок
- интеграция системы госзакупок с другими государственными информационными системами

Казначейское сопровождение



- внедрение нового сервиса платежей «день в день»

Оказание бюджетных услуг



- цифровизация заключения соглашения о финансовом обеспечении оказания бюджетных услуг и проведения конкурса на заключение соглашения
- интеграция механизмов ГЧП при реализации социального заказа

Бюджетное планирование и исполнение



- внедрение в бюджетный процесс элементов «нулевого» бюджетирования

Управление ликвидностью на ЕКС



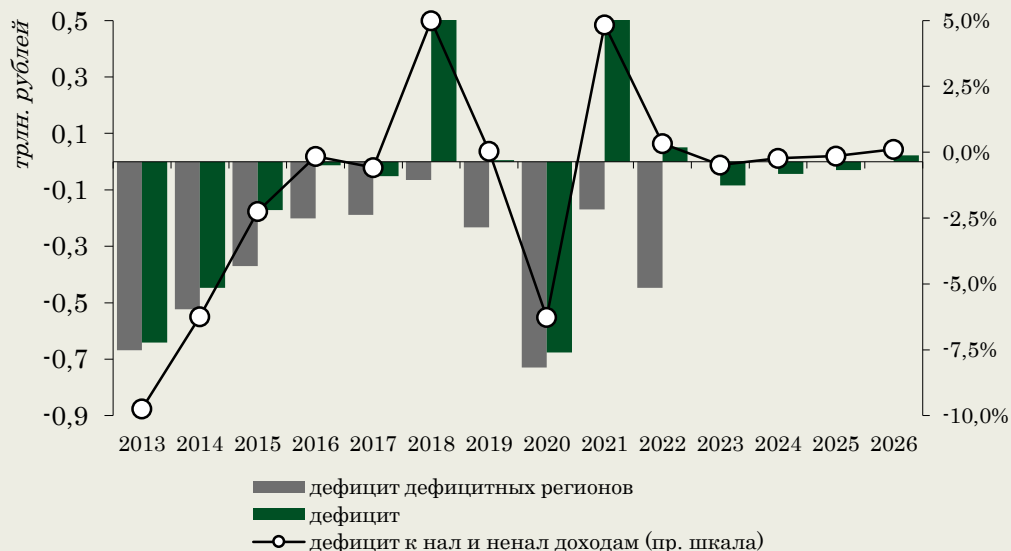
- запуск механизма «валютный своп» при покупке юаней за валюту Российской Федерации
- разработка механизма «Платежный календарь казначейства России», аккумулирующего информацию обо всех выплатах системы казначейских платежей

МЕЖБЮДЖЕТНЫЕ ОТНОШЕНИЯ: содействие целям развития

УСИЛЕНИЕ ВЫРАВНИВАЮЩЕГО МЕХАНИЗМА МЕЖБЮДЖЕТНОГО РЕГУЛИРОВАНИЯ:

- Совершенствование **выравнивающего механизма** оказания финансовой помощи регионам
Компенсация при превышении критерия выравнивания; новый коэффициент, отражающий уровень соц. нагрузки на бюджеты
- **Централизация** в федеральном бюджете 1 п.п. ставки налога на прибыль организаций для зачисления в региональные бюджеты (*продление до 2030 года*)
- **Реализация индивидуальных программ** социально-экономического развития «отстающих» регионов
- Установление **особенностей зачисления налога на прибыль организаций**, которые являлись участниками КГН (*нормативы распределения; дифференцированные нормативы отчислений в местные бюджеты*)

Динамика дефицита бюджетов субъектов



ОБЕСПЕЧЕНИЕ РЕГИОНАЛЬНОГО ИНФРАСТРУКТУРНОГО РАЗВИТИЯ:

- Возможность превышения предельных показателей государственного долга и дефицита бюджета субъекта
Превышение на сумму привлеченных и использованных бюджетных кредитов на финансовое обеспечение реализации инфраструктурных проектов
- Стимулирование развития агломераций
 - установление возможностей заключения соглашений о межрегиональном и межмуниципальном сотрудничестве, механизм горизонтальных субсидий
 - расширение прав регионов по установлению дифференцированных нормативов отчислений от отдельных налогов и сборов в местные бюджеты для совместного развития инфраструктуры
- Развитие Дальневосточного ФО и Арктической зоны
 - направление не менее 7,2% расходов инвестиционного характера госпрограмм на развитие субъектов РФ, входящих в состав ДФО

ПОВЫШЕНИЕ ЭФФЕКТИВНОСТИ МЕЖБЮДЖЕТНЫХ ОТНОШЕНИЙ:

- С учетом пилотной апробации в 2022 г. механизма «единой субсидии», направленной на достижение показателей госпрограмм, расширена сфера его применения в целях достижения показателей нацпроектов
- Установлены **особенности интеграции новых регионов** в бюджетную, финансовую, экономическую системы Российской Федерации
- Установлен **предельный уровень софинансирования** расходных обязательств со стороны федерального бюджета для новых субъектов РФ в размере 99%



2. Правовые особенности составления федерального бюджета

Особенности исполнения **федерального бюджета и бюджетов ГВФ** на 2024 год и на плановый период 2025 и 2026 годов [1]

1. Предусматривается возможность перераспределять ассигнования через сводную бюджетную роспись федерального бюджета на цели, определенные Правительством РФ, а также снижать объем расходов, увязанных с поступлением доходов
2. Предусматривается возможность изменения сводных бюджетных росписей бюджетов ГВФ по согласованию с Парламентской комиссией
3. Устанавливается право Правительства РФ **увеличить объем резервного фонда** Правительства РФ за счет дополнительных **ненефтегазовых доходов** (с возможностью превышения общего объема расходов)
4. Устанавливается право Правительства РФ принимать решения о предоставлении госгарантий, **не предусмотренных программами гарантий**
5. Устанавливается право Правительства РФ принимать решения о предоставлении госкредитов, **не предусмотренных программой госкредитов**
6. Особенности предоставления дотаций на выравнивание бюджетной обеспеченности новых субъектов РФ
7. Предусматривается возможность предоставления в 2023 г. ГВФ РФ бюджетного кредита за счет временно свободных средств единого счета федерального бюджета с возможностью **возврата за пределами финансового года**, в котором они будут получены, с правом досрочного погашения
8. Устанавливается право Правительства РФ осуществлять финансирование судов сверх установленной законом о бюджете на 2023-2025 гг. численности судей федеральных судов



Особенности исполнения федерального бюджета и бюджетов ГВФ на 2024 год и на плановый период 2025 и 2026 годов [2]

9. Направление органами управления ГВФ в федеральный бюджет доходов от поступления страховых взносов, уплаченных в 2023 году в связи с продлением в 2022 году сроков их уплаты в федеральный бюджет и по которым в 2023 году предоставлена рассрочка по уплате
10. До 2026 года продлеваются временные значения нормативов распределения акцизов на нефтепродукты. При определении нормативов отчислений в местные бюджеты от акцизов на ГСМ учитываются поступления в бюджеты субъектов от указанных акцизов исходя из норматива 58,2 %
11. Продлевается на 2026 г. временное значение коэффициента, применяемого при формировании базового объема Федерального дорожного фонда
12. Продлевается право Правительства вносить изменения в распределение МБТ на индивидуальные программы социально-экономического развития субъектов
13. Сохранена возможность подтверждения в 2024 году остатков ИМБТ на установленные в 2023 году цели
14. Предусмотрены положения, позволяющие упростить и ускорить расчеты (в т.ч. авансов) за работы, товары (стройматериалы, оборудование) при казначейском сопровождении контрактов, договоров (соглашений)

Основные положения текстовой части Федерального закона «О федеральном бюджете на 2024 год и на плановый период 2025 и 2026 годов» [1]

1. Устанавливаются особенности обслуживания в 2024 году Банком России и кредитными организациями банковских счетов Федерального казначейства и финансовых органов в иностранной валюте без взимания платы
2. В 2024 году предусмотрено выполнение ГК "ВЭБ.РФ" функций агента Правительства РФ по вопросам реализации проекта по созданию инновационной образовательной среды (кампусов) с применением механизма концессионных соглашений в рамках федерального проекта "Создание сети современных кампусов" национального проекта "Наука и университеты"
3. Особенности использования остатков взносов в уставные капиталы АО:
 - капвложения в объекты энергетической инфраструктуры для устойчивой работы энергосистемы Крымского полуострова за счет остатка целевых средств АО "Крымэнерго"
 - остаток взноса АО "Государственный научный центр - "НИИ атомных реакторов" на строительство исследовательской ядерной установки на базе многоцелевого исследовательского реактора на быстрых нейтронах МБИР
 - АО "Федеральная корпорация по развитию малого и среднего предпринимательства" вправе использовать остатки бюджетных инвестиций, в целях финансирования затрат, связанных с обеспечением своей деятельности
 - создание медицинского кластера на территории **Северо-Кавказского федерального округа** за счет остатка средств АО "КАВКАЗ.РФ"
 - повышение надежности функционирования электросетевого комплекса Северо-Кавказского федерального округа, за счет остатка бюджетных инвестиций в ПАО "Россети"

Основные положения текстовой части Федерального закона «О федеральном бюджете на 2024 год и на плановый период 2025 и 2026 годов» [2]

4. Направления использования зарезервированных бюджетных ассигнований:

- 1) предоставление субсидии Республике Дагестан на реализацию региональной программы устойчивого экономического развития предприятий энергетики и жилищно-коммунального хозяйства
- 2) реализация решений Правительства, направленных на поддержку сельского хозяйства
- 3) поддержка сельского и рыбного хозяйств, в пределах доходов федерального бюджета от продажи права на заключение договора о закреплении и предоставлении доли квоты добычи (вылова) крабов
- 4) реализация новых проектов, обеспечивающих транспортную связанность Юга России
- 5) развитие беспилотных авиационных систем
- 6) поддержка льготных категорий граждан на покупку и установку газоиспользующего оборудования, проведение работ при социальной газификации (догазификации)
- 7) содержание и обеспечение деятельности учреждений в рамках культурно-образовательных и музейных комплексов в гг. Владивостоке, Калининграде, Кемерове и Севастополе
- 8) финансовая поддержка организаций, подведомственных Управлению делами Президента, в пределах поступления доходов от реализации находящегося в федеральной собственности недвижимого имущества, закрепленного за ними на праве оперативного управления
- 9) реализация пилотного проекта по стимулированию рождаемости в субъектах
- 10) капвложения в объекты государственной собственности РФ и субъектов РФ в сфере здравоохранения
- 11) реализация "дорожных карт" развития отдельных высокотехнологичных направлений
- 12) обеспечение сбалансированности финансирования отдельных мероприятий в сфере топливно-энергетического комплекса
- 13) обеспечение целостности, устойчивости функционирования и безопасности российского сегмента сети "Интернет" и сети связи общего пользования
- 14) мероприятия федерального проекта "Развитие производства средств производства" государственной программы РФ "Развитие промышленности и повышение ее конкурентоспособности
- 15) подготовка и проведение Кавказского инвестиционного форума в 2024, 2025 и 2026 годах
- 16) обеспечение достижения целевого состояния жизненных ситуаций в рамках реализации инициативы социально-экономического развития РФ "Государство для людей"



3. Основные характеристики федерального бюджета

Основные параметры прогноза социально-экономического развития

№	Показатель	2019 год	2020 год	2021 год	2022 год	2023 год	2024 год		2025 год		2026 год	
		Отчет					Оценка**	Прогноз**	Отклонение	Прогноз**	Отклонение	Прогноз**
1	2	3	4	5	6	7	8	9=8-7	10	11=10-8	12	13=12-10
1.	ВВП (млрд рублей)	109 608	107 658	135 295	153 435*	166 015	179 956	13 941	190 637	10 681	202 304	11 667
	Темп роста ВВП (в % к пред. году)	102,0	97,3	105,6	97,9	102,8	102,3	-0,5	102,3	0,0	102,2	-0,1
2.	Экспортная цена на российскую нефть (долл/барр)	63,8	41,4	69,1	79,6	63,4	71,3	7,9	70,1	-1,2	70,0	-0,1
3.	Инфляция (ИПЦ), прирост цен в %	3,0	4,9	8,4	11,9	7,5	4,5	-3,0	4,0	-0,5	4,0	0,0
4.	Курс доллара США (рублей за \$)	64,7	71,9	73,6	67,5	85,2	90,1	4,9	91,1	1,0	92,3	1,2
5.	Фонд заработной платы (млрд рублей)	25 209	26 693	29 535	33 654	38 159	42 364	4 205	45 459	3 095	48 755	3 296
6.	Цены на газ (среднеконтрактные, включая страны СНГ) (\$/тыс. куб. м)	189,4	126,8	274,3	702,9	354,4	268,8	-85,6	263,2	-5,6	256,0	-7,2
7.	Экспорт (по кругу товаров, учитываемых ФТС России) (млрд \$)	424,4	337,1	496,7	593	461	475	14	485	10	501	16
8.	Импорт (по кругу товаров, учитываемых ФТС России) (млрд \$)	244,3	231,6	294,4	255	293	303	10	312	9	322	10
9.	Прибыль прибыльных организаций для целей бух.учета (млрд рублей)	28 031	28 194	51 334	47 612	49 022	53 529	4 507	56 357	2 828	59 308	2 951

* ВВП в 2022 году учитывает экономическую активность, связанную с новыми регионами

** показатели будут уточнены по мере выхода официальной статистической информации по Донецкой Народной Республике, Луганской Народной Республике, Запорожской и Херсонской областям в соответствии с Федеральным планом статистических работ

Основные характеристики федерального бюджета

(млрд рублей)

№ п/п	Показатель	2019 год	2020 год	2021 год	2022 год	2023 год	2024 год	2025 год	2026 год
			Отчет			Оценка	Законопроект		
1	2	3	4	5	6	7	8	9	10
	<i>ВВП</i>	109 608	107 658	135 295	153 435	166 015	179 956	190 637	202 304
1.	ДОХОДЫ	20 188,8	18 719,1	25 286,4	27 824,4	28 674,1	35 065,3	33 552,4	34 051,0
	<i>%% к ВВП</i>	18,4	17,4	18,7	18,1	17,3	19,5	17,6	16,8
	НЕФТЕГАЗОВЫЕ	7 924,3	5 235,2	9 056,5	11 586,2	8 863,5	11 504,3	11 759,8	11 414,7
	<i>%% к ВВП</i>	7,2	4,9	6,7	7,6	5,3	6,4	6,2	5,6
	<i>БАЗОВЫЕ НЕФТЕГАЗОВЫЕ ДОХОДЫ</i>	4 967,4	5 557,6	5 889,5	6 508,9	8 000,0	9 683,2	9 924,1	9 569,8
	НЕНЕФТЕГАЗОВЫЕ	12 264,5	13 483,8	16 229,9	16 238,2	19 810,5	23 561,0	21 792,6	22 636,3
	<i>%% к ВВП</i>	11,2	12,5	12,0	10,6	11,9	13,1	11,4	11,2
2.	РАСХОДЫ	18 214,5	22 821,6	24 762,1	31 118,9 (28 850,5)*	31 674,8 (33 171,0)*	36 660,7	34 382,8	35 587,4
	<i>%% к ВВП</i>	16,6	21,2	18,3	20,3 (18,8)*	19,1 (20,0)*	20,4	18,0	17,6
3.	СТРУКТУРНЫЙ БАЛАНС**	-251,8	-2 995,9	-1 558,5	-7 041,0 (-4 772,6)*	-2 639,8 (-4 136,0)*	-1 600,0	0,0	0,0
	<i>%% к ВВП</i>	-0,2	-2,8	-1,2	-4,6 (-3,1)*	-1,6 (-2,5)*	-0,9	0,0	0,0
4.	БАЛАНС	1 974,3	-4 102,5	524,3	-3 294,5 (-1 026,1)*	-3 000,7 (-4 496,9)*	-1 595,4	-830,5	-1 536,4
	<i>%% к ВВП</i>	1,8	-3,8	0,4	-2,1 (-0,7)*	-1,8 (-2,7)*	-0,9	-0,4	-0,8
5.	НЕНЕФТЕГАЗОВЫЙ ДЕФИЦИТ	-5 950,0	-9 337,7	-8 532,2	-14 880,7 (-12 612,3)*	-11 864,3 (-13 360,5)*	-13 099,7	-12 590,2	-12 951,1
	<i>%% к ВВП</i>	-5,4	-8,7	-6,3	-9,7 (-8,2)*	-7,1 (-8,0)*	-7,3	-6,6	-6,4

* с корректировкой на «перенос» расходов с 2022 на 2023 год в размере ~1,5 трлн рублей (через трансферт/профицит ПФР) и без учета предоставления отсрочки по уплате страховых взносов в 2022 году и ее возврата в 2023/2024 гг. в размере 772,2 млрд рублей (за счет средств ФНБ)

** первичный структурный баланс при базовых нефтегазовых доходах

Источники финансирования дефицита федерального бюджета

(млрд рублей)

№ п/п	Показатель	2019 год	2020 год	2021 год	2022 год	2023 год	2024 год	2025 год	2026 год
		Отчет				Оценка	Законопроект		
1	2	3	4	5	6	7	8	9	10
1	ДЕФИЦИТ (-) / ПРОФИЦИТ (+)	1 974,3	-4 102,5	524,3	-3 294,5	-3 000,7	-1 595,4	-830,5	-1 536,4
2	Источники финансирования дефицита	-1 974,3	4 102,5	-524,3	3 294,5	3 000,7	1 595,4	830,5	1 536,4
2.1	Связанные с использованием дополнительных НГД <i>(Использование ФНБ / Увеличение остатков на спецсчете)</i>	-2 956,8	257,1	-3 156,0	2 972,2	2 036,5	-521,1	-1 835,7	-1 844,8
2.2	Не связанные с использованием дополнительных НГД	982,5	3 845,4	2 631,7	322,3	964,2	2 116,5	2 666,1	3 381,2



Иные источники финансирования дефицита федерального бюджета, не связанные с использованием дополнительных нефтегазовых доходов

(млрд рублей)

№ п/п	Наименование показателя	2019 год	2020 год	2021 год	2022 год	2023 год	2024 год	2025 год	2026 год
		Отчет				Оценка	Законопроект		
1	2	3	4	5	6	7	8	9	10
	ИНЫЕ ИСТОЧНИКИ, не связанные с использованием ДопНГД, всего	982,5	3 845,4	2 631,7	322,3	964,2	2 116,5	2 666,1	3 381,2
	<i>в том числе:</i>								
	Источники внутреннего финансирования дефицита, из них:	693,2	4 146,2	2 671,1	848,9	1 557,1	2 434,6	3 071,9	3 865,4
1	Государственные ценные бумаги	1 377,6	4 600,6	1 538,1	2 056,7	1 750,4	2 625,5	2 946,5	3 553,5
	<i>привлечение</i>	2 082,7	5 176,4	2 519,4	3 121,4	2 511,8	4 067,5	4 362,8	4 864,1
	<i>погашение</i>	-705,2	-575,8	-981,3	-1 064,7	-761,4	-1 442,0	-1 416,3	-1 310,6
2	Приватизация	11,5	12,6	5,3	7,8	16,7	1,2	1,2	1,2
3	Драгоценные металлы	-3,0	-7,7	-22,8	-32,5	-49,0	-50,5	-37,9	-37,8
	<i>поступления</i>	7,5	2,8	17,1	11,9	2,5	1,0	1,0	1,0
	<i>выбытия</i>	-10,5	-10,5	-39,8	-44,4	-51,5	-51,5	-38,9	-38,8
4	Компенсация сбережений	-5,5	-3,0	-3,2	-3,3	-4,0	-2,5	-2,4	-2,4
5	Исполнение гарантий	0,0	0,0	0,0	0,0	-0,6	-35,3	-13,4	-12,2
6	Бюджетные кредиты	53,3	-214,2	-265,9	-608,1	-194,0	-105,6	176,1	363,1
	<i>возврат</i>	53,3	9,4	72,9	28,3	56,0	69,4	351,1	363,1
	<i>предоставление</i>	-0,01	-223,6	-338,8	-636,4	-250,0	-175,0	-175,0	0,0
7	Прочие	-740,7	-242,1	1 419,6	-571,7	37,7	1,8	1,7	0,0
	Источники внешнего финансирования дефицита, в том числе:	289,3	-300,8	-39,4	-526,5	-592,9	-318,1	-405,7	-484,2
1	Заемные источники	254,3	-206,8	165,3	-214,8	-252,0	60,8	-89,8	-184,2
	<i>привлечение</i>	414,5	188,2	215,8	2,8	73,9	107,3	104,6	105,0
	<i>погашение</i>	-160,2	-394,9	-50,6	-217,6	-326,0	-46,5	-194,3	-289,2
2	Исполнение гарантий	0,0	0,0	0,0	0,0	0,0	-9,7	-2,2	-2,0
3	Государственные кредиты	35,0	-94,0	-204,7	-311,7	-340,8	-369,2	-313,8	-298,0
	<i>возврат</i>	250,0	117,4	114,1	-345,5	90,8	99,3	160,0	182,0
	<i>предоставление</i>	-215,0	-211,4	-318,8	33,8	-431,6	-468,5	-473,7	-480,0

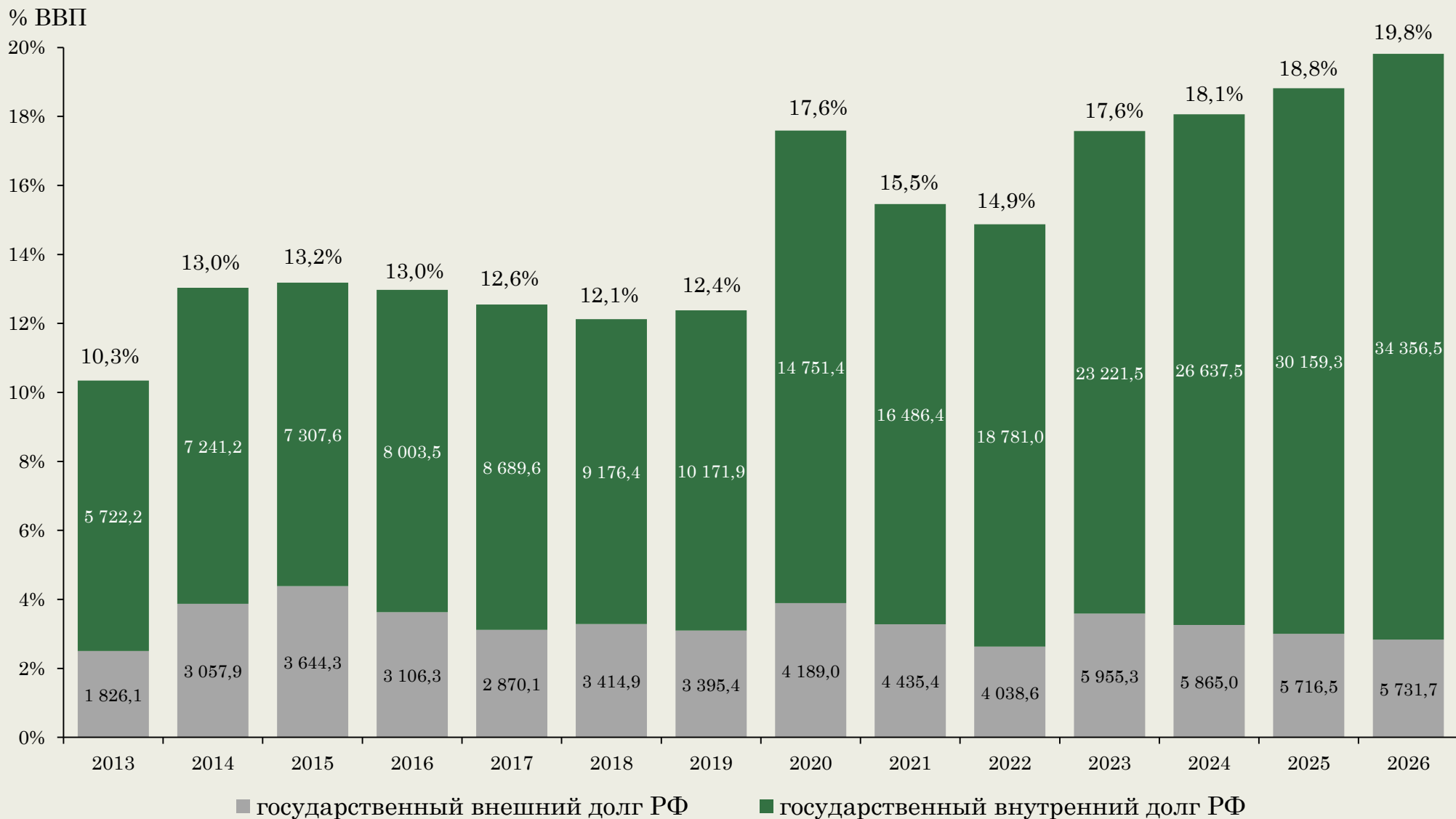
Объем государственного долга Российской Федерации

(млрд рублей)

№	Показатель	2019 год	2020 год	2021 год	2022 год	2023 год	2024 год	2025 год	2026 год
		Отчет				Оценка	Законопроект		
1	2	3	4	5	6	7	8	9	10
1	Объем государственного долга на конец года	13 567,4	18 940,4	20 921,9	22 819,5	29 176,8	32 502,5	35 875,8	40 088,2
	<i>%% ВВП</i>	<i>12,4</i>	<i>17,6</i>	<i>15,5</i>	<i>14,9</i>	<i>17,6</i>	<i>18,1</i>	<i>18,8</i>	<i>19,8</i>
	<i>из них: государственные гарантии</i>	<i>1 661,0</i>	<i>1 995,2</i>	<i>2 126,2</i>	<i>2 083,6</i>	<i>5 751,9</i>	<i>6 052,1</i>	<i>6 127,4</i>	<i>6 318,7</i>
1	Объем государственного внутреннего долга	10 171,9	14 751,4	16 486,4	18 781,0	23 221,5	26 637,5	30 159,3	34 356,5
	<i>%% к общему объему</i>	<i>75,0</i>	<i>77,9</i>	<i>78,8</i>	<i>82,3</i>	<i>79,6</i>	<i>82,0</i>	<i>84,1</i>	<i>85,7</i>
	<i>из них: государственные гарантии</i>	<i>840,5</i>	<i>695,2</i>	<i>726,6</i>	<i>701,7</i>	<i>3 158,2</i>	<i>3 525,3</i>	<i>3 626,4</i>	<i>3 727,4</i>
2	Объем государственного внешнего долга	3 395,4	4 189,0	4 435,4	4 038,6	5 955,3	5 865,0	5 716,5	5 731,7
	<i>%% к общему объему</i>	<i>25,0</i>	<i>22,1</i>	<i>21,2</i>	<i>17,7</i>	<i>20,4</i>	<i>18,0</i>	<i>15,9</i>	<i>14,3</i>
	<i>из них: государственные гарантии</i>	<i>820,4</i>	<i>1 300,0</i>	<i>1 399,7</i>	<i>1 381,9</i>	<i>2 593,7</i>	<i>2 526,8</i>	<i>2 501,0</i>	<i>2 591,3</i>

Объем государственного долга Российской Федерации

(млрд рублей)



Прогноз объема Фонда национального благосостояния

(млрд рублей)

№ п/п	Показатель	2023 год	2024 год	2025 год	2026 год
		Оценка	Законопроект	Законопроект	Законопроект
1	2	3	4	5	6
I	Объем Фонда национального благосостояния на начало года	10 434,6	12 177,8	11 190,7	13 002,8
	<i>%% к ВВП</i>	6,3	6,8	5,9	6,4
1	Курсовая разница и переоценка активов	4 116,1	-19,1	-7,2	33,6
2	Использование средств Фонда национального благосостояния	3 461,7	1 301,8	1,7	0,0
3	Пополнение средств Фонда национального благосостояния	1 088,8	333,8	1 821,1	1 835,7
II	Объем Фонда национального благосостояния на конец года	12 177,8	11 190,7	13 002,8	14 872,1
	<i>%% к ВВП</i>	7,3	6,2	6,8	7,4
	в том числе:				
	Остатки средств на счетах по учету средств ФНБ в Банке России (ликвидная часть)	5 851,4	4 905,1	6 756,2	8 655,7
	Справочно: ФНБ и доп.НГД на конец года	12 511,6	13 011,8	14 838,5	16 716,9
	в том числе:				
	<i>резервные активы*</i>	6 185,2	6 726,2	8 591,9	10 500,5 (7 305,1)**
	<i>иные финансовые активы</i>	6 326,4	6 285,6	6 246,6	6 216,4 (9 411,8)**

* в т.ч. резерв на новые инфраструктурные проекты и антикризисные инвестиции

** с учетом финансирования новых инфраструктурных проектов в объеме до 3,2 трлн руб.

Самоокупаемые инфраструктурные проекты, реализуемые юридическими лицами, в финансовые активы которых размещаются средства ФНБ

(млрд рублей)

СПРАВОЧНО (данные по состоянию на 01.09.2023):

№ п/п	Наименование проекта	Объем средств ФНБ, размещенных в проект
Инвестиционные проекты, одобренные для финансирования:		
1.	Центральная кольцевая автомобильная дорога (ЦКАД)	141,2
2.	Модернизация железнодорожной инфраструктуры БАМ-Транссиб	150,0
3.	Сооружение АЭС "Ханхикиви-1" в Финляндии	57,5
4.	Приобретение тягового подвижного состава	60,2
5.	Ликвидация цифрового неравенства в малонаселенных пунктах России	4,1
6.	Строительство комплекса по добыче и подготовке газа на полуострове Ямал	150,0 ¹
7.	Строительство "интеллектуальных сетей"	1,1 ²
8.	Западно-Сибирский нефтехимический комбинат	118,6 ³
9.	Программа Фонда ЖКХ	75,6
10.	Развитие железнодорожной инфраструктуры Центрального транспортного узла	28,3
11.	Дорога М-12 "Москва-Нижний Новгород-Казань"	150,0
12.	Дорога "Казань-Екатеринбург"	101,5
13.	Дорога М-11 "Нева", 3 этап (км 149 -208, обход г. Твери)	17,7
14.	"Программа "Фабрика проектного финансирования"	120,0
15.	Обновление подвижного состава ГУП "Петербургский метрополитен"	11,2
16.	Программа обновления парка воздушных судов	191,8
17.	Приобретение подвижного состава наземного общественного пассажирского транспорта для последующей передачи в лизинг	3,6

¹ В 2022-2023 гг. ОАО «Ямал СПГ» осуществило предусмотренные эмиссионной документацией частичные погашения облигаций, приобретенных за счет средств ФНБ в 2015 г. в целях финансирования проекта, в результате чего на счет по учету средств ФНБ в Банке России зачислены средства в общей сумме 32,8 млрд рублей

² В 2022 г. средства ФНБ, инвестированные в проект, в полном объеме возвращены инициатором проекта ООО «Инфраструктурные инвестиции-3»

³ Проект профинансирован за счет средств ФНБ в полном объеме в 2015 г., в 2022 г. средства ФНБ, инвестированные в проект, в полном объеме досрочно возвращены инициатором проекта ООО «ЗапСибНефтехим»

4. Доходы федерального бюджета

Динамика и структура доходов федерального бюджета

(млрд рублей)

№ п/п	Показатель	2019 год	2020 год	2021 год	2022 год	2023 год		2024 год	2025 год	2026 год
		Отчет				Закон № 466-ФЗ	Оценка	Законопроект		
1	2	3	4	5	6	7	8	9	10	11
1.	ДОХОДЫ, ВСЕГО	20 188,8	18 719,1	25 286,4	27 824,4	26 130,3	28 674,1	35 065,3	33 552,4	34 051,0
	<i>в %% к ВВП</i>	<i>18,4</i>	<i>17,4</i>	<i>18,7</i>	<i>18,1</i>	<i>17,4</i>	<i>17,3</i>	<i>19,5</i>	<i>17,6</i>	<i>16,8</i>
	<i>в том числе:</i>									
1.1	Нефтегазовые доходы	7 924,3	5 235,2	9 056,5	11 586,2	8 939,0	8 863,5	11 504,3	11 759,8	11 414,7
	<i>в %% к ВВП</i>	<i>7,2</i>	<i>4,9</i>	<i>6,7</i>	<i>7,6</i>	<i>6,0</i>	<i>5,3</i>	<i>6,4</i>	<i>6,2</i>	<i>5,6</i>
1.2	Ненефтегазовые доходы	12 264,5	13 483,8	16 229,9	16 238,2	17 191,3	19 810,5	23 561,0	21 792,6	22 636,3
	<i>в %% к ВВП</i>	<i>11,2</i>	<i>12,5</i>	<i>12,0</i>	<i>10,6</i>	<i>11,5</i>	<i>11,9</i>	<i>13,1</i>	<i>11,4</i>	<i>11,2</i>
2.	Динамика прироста доходов к предыдущему году, %	3,8	-7,3	35,1	10,0	-6,1	3,1	22,3	-4,3	1,5
	<i>в том числе:</i>									
2.1	Нефтегазовые доходы	-12,1	-33,9	73,0	27,9	-22,8	-23,5	29,8	2,2	-2,9
2.2	Ненефтегазовые доходы	17,5	9,9	20,4	0,1	5,9	22,0	18,9	-7,5	3,9
3.	Доля в общем объеме доходов, %	100,0	100,0	100,0	100,0	100,0	100,0	100,0	100,0	100,0
	<i>в том числе:</i>									
3.1	Нефтегазовые доходы	39,3	28,0	35,8	41,6	34,2	30,9	32,8	35,0	33,5
3.2	Ненефтегазовые доходы	60,7	72,0	64,2	58,4	65,8	69,1	67,2	65,0	66,5

Динамика и структура доходов федерального бюджета

(млрд рублей)

№ п/п	Показатель	2019 год	2020 год	2021 год	2022 год	2023 год	2024 год	2025 год	2026 год
		Отчет				Оценка	Законопроект		
1	2	3	4	5	6	7	8	9	10
1	ДОХОДЫ, ВСЕГО	20 188,8	18 719,1	25 286,4	27 824,4	28 674,1	35 065,3	33 552,4	34 051,0
	<i>в %% ВВП</i>	<i>18,4</i>	<i>17,4</i>	<i>18,7</i>	<i>18,1</i>	<i>17,3</i>	<i>19,5</i>	<i>17,6</i>	<i>16,8</i>
1.1.	НЕФТЕГАЗОВЫЕ	7 924,3	5 235,2	9 056,5	11 586,2	8 863,5	11 504,3	11 759,8	11 414,7
	<i>в %% ВВП</i>	<i>7,2</i>	<i>4,9</i>	<i>6,7</i>	<i>7,6</i>	<i>5,3</i>	<i>6,4</i>	<i>6,2</i>	<i>5,6</i>
1.1.1.	Базовые НГД	4 967,4	5 557,6	5 889,5	6 508,9	8 000,0	9 683,2	9 924,1	9 569,8
1.1.2.	Дополнительные НГД	2 956,8	-322,3	3 167,0	5 077,3	863,5	1 821,1	1 835,7	1 844,8
1.2.	НЕНЕФТЕГАЗОВЫЕ	12 264,5	13 483,8	16 229,9	16 238,2	19 810,5	23 561,0	21 792,6	22 636,3
	<i>в %% ВВП</i>	<i>11,2</i>	<i>12,5</i>	<i>12,0</i>	<i>10,6</i>	<i>11,9</i>	<i>13,1</i>	<i>11,4</i>	<i>11,2</i>
1.2.1.	Оборотные налоги (НДС, акцизы*, пошлины)	8 785,4	8 870,4	11 145,3	11 114,4	13 641,3	14 782,5	15 615,0	16 457,9
	<i>в %% ВВП</i>	<i>8,0</i>	<i>8,2</i>	<i>8,2</i>	<i>7,2</i>	<i>8,2</i>	<i>8,2</i>	<i>8,2</i>	<i>8,1</i>
1.2.2.	Налоги на доходы	1 185,0	1 091,4	1 643,1	1 818,5	1 987,6	2 209,9	2 295,2	2 359,2
1.2.3.	Дивиденды (вкл. ПАО Сбербанк)	622,3	633,9	550,7	753,5	619,0	652,3	586,9	623,1
1.2.4.	Рентные налоги ГМК (НДПИ, ЭП, акциз на сталь)	53,2	53,2	332,3	239,7	314,3	328,3	264,9	268,7
1.2.5.	Другие доходы	1 618,6	2 834,9	2 558,5	2 312,1	3 248,4	5 588,0	3 030,6	2 927,4
	<i>в т.ч. нерегулярного характера</i>	<i>155,6</i>	<i>1 313,2</i>	<i>644,0</i>	<i>139,1</i>	<i>745,9</i>	<i>2 521,9**</i>	<i>154,6</i>	<i>113,1</i>

* за исключением акциза на природный газ и жидкую сталь

** включая возврат в доход федерального бюджета трансферта от внебюджетных фондов, связанного с предоставлением в 2022 году отсрочек по страховым взносам, временным повышением вывозных таможенных пошлин на ряд товаров и другие «разовые» поступления

Основные изменения законодательства, учтенные при формировании доходов федерального бюджета

(млрд рублей)

№ п/п	Показатель	2024 год	2025 год	2026 год
1	2	3	4	5
	Изменение законодательства, всего	4 320,8	3 055, 6	4 615,8
1.	Нефтегазовые доходы	1 499,4	2 480,2	3 316,0
1.1	Изменение предельного дисконта по отношению к цене нефти сорта Brent (<i>снижение с 20 долл/барр до 15 долл/барр в 2024 году, 10 долл/барр в 2025 году и 6 долл/барр в 2026 году</i>)	815,0	1 815,5	2 643,3
1.2	Корректировка порядка исчисления демпфирующей компоненты акциза на нефтяное сырье, направленное на переработку, на период с 1 сентября 2023 года до 31 декабря 2026 года за счет введения понижающего коэффициента Квр, продление на 2026 год применения коэффициента Кнв в ставке НДС	505,4	467,6	384,1
1.3	Перенос начала периода применения налогового вычета (НВвз) при исчислении НДС в отношении нефти, добываемой на участках недр, степень выработанности запасов нефти которых больше или равна 0,8, с 2024 на 2027 год	109,0	103,3	135,5
1.4	Переход на режим НДС месторождений, добывающих нефть на участках недр, содержащих запасы высоковязкой и сверхвязкой нефти	-48,3	-50,3	-52,4
1.5	Изменение коэффициента Ккг, входящего в состав ставки НДС на газ , направленное на зачисление в бюджет дополнительных доходов компаний, связанных с индексацией в 2023 и 2024 годах тарифов на газ , поставляемый на внутренний рынок	121,7	147,8	166,9
1.6	Прочие факторы	-3,4	-3,7	38,6
2.	Ненефтегазовые доходы	2 821,4	575,4	1 299,8
2.1	Продление на 2026 год норматива зачисления доходов от акцизов на нефтепродукты в федеральный бюджет			272,9
2.2	Введение дополнительных пошлин на экспортные товары по согласованной номенклатуре, повышение экспортных пошлин на удобрение и продления ряда действующих повышенных ставок	671,5		
2.3	Проектируемое разовое поступление по прочим неналоговым доходам в рамках нормы законопроекта «О внесении изменений в отдельные законодательные акты Российской Федерации, приостановлении действия отдельных положений Бюджетного кодекса Российской Федерации и об установлении особенностей исполнения бюджетов бюджетной системы Российской Федерации в 2024 году»	850,0		
2.4	Увеличение с 2023 года размера утилизационного сбора на колесные и самоходные транспортные средства	472,7	473,5	468,0
2.5	Продление на 2026 год оснований для зачисления доходов от управления средствами ФНБ в федеральный бюджет			418,7
2.6	Возврат в 2024 году межбюджетных трансфертов , переданных из федерального бюджета в бюджеты внебюджетных фондов в 2022 году в связи с предоставлением отсрочек по страховым взносам	772,2		
2.7	Прочие факторы	55,0	101,9	140,2

Факторы изменения **нефтегазовых** доходов (год к году)

(млрд рублей)

№ п/п	Показатель	2024 год	2025 год	2026 год
1	2	3	4	5
	ВСЕГО	2 640,7	255,5	-345,1
1.	Влияние изменений законодательства	1 332,8	1 042,5	425,0
1.1.	Завершение налогового маневра	-22,5	32,9	33,7
1.2.	Изменение установленного предельного дисконта по отношению к цене нефти сорта Brent (снижение с 20 долл/барр до 15 долл/барр в 2024 году, 10 долл/барр в 2025 году и 6 долл/барр в 2026 году)	860,9	933,8	859,0
1.3.	Корректировка порядка исчисления демпфирующей компоненты акциза на нефтяное сырье, направленное на переработку, на период с 1 сентября 2023 года до 31 декабря 2026 года за счет введения понижающего коэффициента Квр (50%)	439,2	0,0	0,0
1.4.	Надбавка в НДС на газ (50 млрд рублей ежемесячно), оказывающая влияние на поступление доходов с февраля 2023 года до января 2026 года	50,0	0,0	-550,0
1.5.	Иные изменения законодательства в нефтегазовом секторе	5,2	75,7	82,3
2.	Влияние динамики макроэкономических показателей (в первую очередь, цены на нефть марки Brent и обменного курса доллара США к рублю)	1 308,0	-787,0	-770,1

Основные факторы изменения **ненефтегазовых** доходов (год к году)

(млрд рублей)

№ п/пс	Показатель	2024 год	2025 год	2026 год
1	2	3	4	5
	ВСЕГО	3 750,4	-1 768,4	843,7
1.	Влияние изменений законодательства	2 812,2	-2 467,9	-8,1
1.1.	Введение дополнительных таможенных пошлин на экспортные товары по согласованной номенклатуре с 1 октября 2023 года до конца 2024 года	453,2	-604,3	0,0
1.2.	Рост поступлений утилизационного сбора в результате значительного повышения ставок в 2023 году (с 1 июля 2023 года - по самоходным транспортным средствам, с 1 августа 2023 года - по колёсным транспортным средствам), оказавшего в том числе косвенный эффект на структуру ввоза транспортных средств	306,8	0,0	0,0
1.3.	Изменение поступления доходов от продажи на аукционе права на заключение договора о закреплении долей квот добычи (вылова) ВБР в связи с запланированным проведением аукционов по продаже квот на добычу крабов	207,8	-143,3	-15,3
1.4.	Разовое поступление по прочим неналоговым доходам в рамках нормы законопроекта "О внесении изменений в отдельные законодательные акты Российской Федерации, приостановлении действия отдельных положений Бюджетного кодекса Российской Федерации и об установлении особенностей исполнения бюджетов бюджетной системы Российской Федерации в 2024 году"	850,0	-850,0	0,0
1.5.	Возврат в 2024 году межбюджетных трансфертов , переданных из федерального бюджета в бюджеты внебюджетных фондов в 2022 году в связи с предоставлением отсрочек по страховым взносам	772,2	-772,2	0,0
1.6.	Начало поступлений в федеральный бюджет НДФЛ в отношении доходов в виде процентов , полученных по вкладам, срок начала действия которой ранее был отсрочен	101,6	0,0	0,0
1.7.	Прочие факторы	120,6	-98,1	7,2
2.	Влияние динамики макроэкономических показателей и иных факторов	938,3	699,5	851,8
2.1.	Увеличение поступлений внутреннего НДС за счет роста номинального объема ВВП, изменения структуры налогооблагаемой базы при росте сумм налоговых вычетов, связанных с внешнеэкономической деятельностью, а также увеличения собираемости	766,9	588,3	596,5
2.2.	Увеличение поступлений ввозного НДС за счет роста объемов импорта, при положительном влиянии обменного курса и изменении структуры облагаемого импорта, а также увеличения собираемости	272,0	160,7	195,5
2.3.	Прочие факторы	-100,6	-49,5	59,8

5. Расходы федерального бюджета

Общие подходы к формированию объёма расходов федерального бюджета на 2024-2026 годы

№ п/п	Подходы
1	2
1.	Формирование объема и структуры расходов федерального бюджета на 2022 год и на плановый период 2023 и 2024 годов осуществлялось с учетом положений Правил составления проекта федерального бюджета и проектов бюджетов государственных внебюджетных фондов Российской Федерации на очередной финансовый год и плановый период, утвержденных постановлением Правительства Российской Федерации от 24 марта № 2018 года № 326 (редакция от 29 мая 2023 года)
2.	Формирование бюджетных ассигнований осуществлялось исходя из следующих основных подходов:
2.1.	ежегодной индексации с 1 февраля на прогнозный уровень инфляции за предыдущий год публичных нормативных обязательств и иных обязательств, подлежащих индексации в соответствии с законодательством Российской Федерации в 2024 году на 7,5%, в 2025 году на 4,5% и в 2026 году на 4,0%
2.2.	повышения оплаты труда работников организаций бюджетной сферы на прогнозный уровень инфляции с 1 октября в 2024 году на 4,5%, в 2025 году на 4,0% и в 2026 году на 4,0%
2.3.	пропуска индексации заработной платы иных категорий работников и денежного довольствия военнослужащих в 2024 году с сохранением индексации с 1 октября в 2025 году на 4% и в 2026 году на 4,0%
2.4.	повышения оплаты труда отдельных категорий работников федеральных государственных учреждений здравоохранения, социального обеспечения населения, образования, культуры и науки, определенных Указами Президента Российской Федерации от 7 мая 2012 года № 597 "О мероприятиях по реализации государственной социальной политики" и от 28 декабря 2012 года № 1688 "О некоторых мерах по реализации государственной политики в сфере защиты детей-сирот и детей, оставшихся без попечения родителей" на темп роста среднемесячной начисленной заработной платы работников организаций с 1 января в 2024 году на 9,8%, в 2025 году на 6,8%, в 2026 году на 6,4% в целях сохранения соотношения средней заработной платы в соответствии с Указами
2.5.	ежегодной индексации с 1 сентября стипендиального фонда для студентов федеральных образовательных учреждений профессионального образования, аспирантов, докторантов, интернов и ординаторов в 2024 году на 4,0%, в 2025 году на 4,0% и в 2026 году на 4,0%
2.6.	оплаты расходных обязательств, выраженных в иностранной валюте, в связи с прогнозируемым среднегодовым курсом доллара США по отношению к рублю в 2024 году – 90,1 рублей за доллар США, в 2025 году – 91,1 рублей за доллар США, в 2026 году – 92,3 рублей за доллар США
2.7.	реализации мероприятий "длящегося" характера, расходные обязательства по которым приняты после утверждения Закона № 466-ФЗ
2.8.	предоставления межбюджетных трансфертов, передаваемых из федерального бюджета бюджетам государственных внебюджетных фондов Российской Федерации
2.9.	уточнения Федерального дорожного фонда в соответствии с положениями статьи 179 ⁴ Бюджетного кодекса
2.10.	уточнения объема расходов, осуществляемых в пределах поступления отдельных видов неналоговых доходов в соответствии с абзацем восьмым статьи 35 Бюджетного кодекса
2.11.	изменения численности (контингента) получателей социальных выплат и пособий, пенсий, грантов
2.12.	уменьшения установленного объема бюджетных ассигнований по мероприятиям, реализация которых завершается в периоды 2023-2025 годов
2.13.	уточнения структуры в связи с отражением изменений сводной бюджетной росписи по состоянию на 1 сентября 2022 года и уточнением порядка применения бюджетной классификации Российской Федерации

Индексация оплаты труда, социальных выплат и стипендий

(млрд рублей)

№ п/п	Наименование	2024 год		2025 год		2026 год	
		Законо-проект	в т.ч. расходы на индексацию	Законо-проект	в т.ч. расходы на индексацию	Законо-проект	в т.ч. расходы на индексацию
1	2	3	4	5	6	7	8
	ВСЕГО	18 371,5	786,2	19 023,5	794,6	19 919,1	1 079,5
	<i>в том числе:</i>						
1	Страховые пенсии*, в т.ч. с учетом:	10 030,8	566,6	10 446,5	410,2	10 878,9	394,2
	<i>Индексация (в %)</i>	с 1 января - 7,5%		с 1 февраля – 4,5% с 1 апреля – 2,2%		с 1 февраля – 4,0% с 1 апреля – 2,3%	
2	Пенсии по государственному пенсионному обеспечению	719,0	39,4	795,5	54,5	889,3	65,8
	<i>Индексация (в %)</i>	7,5		9,5		10,3	
3	Ежемесячные денежные выплаты (ЕДВ)	530,3	38,9	554,9	25,4	576,8	23,9
	<i>Индексация (в %)</i>	7,5		4,5		4,0	
4	Публичные нормативные обязательства и иные расходы, подлежащие индексации на уровень инфляции	428,6	20,5	445,2	39,0	463,8	58,3
	<i>Индексация (в %)</i>	7,5		4,5		4,0	
5	Пособия и выплаты семьям, имеющим детей, размер которых зависит от прожиточного минимума	1 457,8	101,7	1 482,2	128,6	1 627,4	152,0
	<i>Индексация (в %)</i>	7,5		9,5		10,3	
6	Стипендии, обучающимся в образовательных учреждениях	96,1	1,4	99,2	5,5	102,0	9,4
	<i>Индексация (в %)</i>	4,0		4,0		4,0	
7	Оплата труда работников организаций бюджетной сферы	1 593,3	17,7	1 650,7	96,3	1 689,1	198,7
	<i>Индексация (в %)</i>	4,5		4,0		4,0	
8	Оплата труда иных категорий работников	961,3	-	969,3	9,6	1 007,9	48,4
	<i>Индексация (в %)</i>	-		4,0		4,0	
9	Денежное довольствие	2 554,3	-	2 580,0	25,5	2 683,9	128,8
	<i>Индексация (в %)</i>	-		4,0		4,0	

* расходы бюджета Фонда пенсионного и социального страхования на выплату страховых пенсий с учетом объемов, передаваемых межбюджетных трансфертов из федерального бюджета на эти цели

** индексация страховой пенсии, без фиксированной выплаты

Межбюджетные трансферты бюджетам государственных внебюджетных фондов*

(млрд рублей)

№ п/п	Наименование	2020 год	2021 год	2023 год		2024 год	2025 год	2026 год
		Отчет		Закон № 466-ФЗ	Сводная бюджетная роспись на 01.09.23	Законопроект		
1	2	3	4	6	7	8	9	10
	ВСЕГО	5 183,2	4 823,8	5 505,6	3 904,9	5 904,0	5 784,2	6 459,7
1	Межбюджетные трансферты бюджету Фонда пенсионного и социального страхования Российской Федерации , из них:	4 935,5	4 528,9	5 076,2	3 475,9	5 417,4	5 279,9	5 933,5
1.1	<i>обязательное пенсионное страхование</i>	1 695,3	254,5	274,6	315,4	0,0	0,0	0,0
1.2	<i>выплата пенсий по государственному пенсионному обеспечению</i>	485,4	509,4	654,9	242,3	719,0	795,5	889,3
1.3	<i>валоризация величины расчетного пенсионного капитала</i>	694,1	705,6	750,0	135,0	775,2	757,1	739,4
1.4	<i>компенсация выпадающих доходов в связи с установлением пониженных тарифов страховых взносов на обязательное социальное страхование на случай временной нетрудоспособности и в связи с материнством</i>	4,3	95,9	72,7	72,7	96,4	101,8	109,2
1.5	<i>обеспечение инвалидов техническими средствами реабилитации</i>	33,3	42,9	42,3	59,3	55,8	55,9	56,0
1.6	<i>выплата ежемесячного пособия в связи с рождением и воспитанием ребенка</i>	-	-	520,8	725,6	1 340,3	1 437,1	1 626,4
2	Межбюджетные трансферты бюджету Федерального фонда обязательного медицинского страхования , из них:	247,7	294,9	429,4	429,0	486,6	504,3	526,2
2.1	<i>компенсация выпадающих доходов в связи с установлением пониженных тарифов страховых взносов</i>	12,0	35,5	149,4	149,4	198,2	209,3	224,5
2.2	<i>финансовое обеспечение отдельных нестраховых расходов</i>	114,7	117,6	130,0	129,6	138,4	144,6	150,9
2.3	<i>финансовое обеспечение оказания медицинской помощи больным с онкологическими заболеваниями в соответствии с клиническими рекомендациями и протоколами лечения</i>	120,0	140,0	140,0	140,0	140,0	140,0	140,0
2.4	<i>на дополнительное финансовое обеспечение оказания специализированной, в том числе высокотехнологичной, медицинской помощи по медицинской реабилитации</i>			10,0	10,0	10,0	10,4	10,8

* до 2023 года аналитическое объединение параметров ПФР и ФСС

Расходы федерального бюджета

(по разделам классификации расходов бюджетов)

(млрд рублей)

Наименование	Раздел	2019 год	2020 год	2021 год	2023 год	2024 год	2025 год	2026 год
		Отчет			Сводная бюджетная роспись на 01.09.23	Законопроект	Законопроект	Законопроект
1	2	3	4	6	7	8	9	10
ВСЕГО		18 214,5	22 821,6	24 762,1	30 265,8	36 660,7	34 382,8	35 587,4
<i>в том числе:</i>								
Общегосударственные вопросы	01	1 363,5	1 507,7	1 759,5	2 324,4	2 171,0	2 286,9	2 410,8
Национальная оборона	02	2 997,4	3 168,8	3 573,6	6 406,7	10 775,4	8 534,1	7 409,0
Национальная безопасность и правоохранительная деятельность	03	2 083,2	2 226,6	2 335,9	3 225,6	3 388,6	3 275,2	3 406,4
Национальная экономика	04	2 827,1	3 483,9	4 356,6	4 125,6	3 890,0	3 248,1	3 665,6
Жилищно-коммунальное хозяйство	05	282,2	371,5	593,7	856,9	881,3	506,7	381,2
Охрана окружающей среды	06	197,6	260,6	405,1	347,3	477,5	470,3	522,7
Образование	07	826,5	956,9	1 064,4	1 464,4	1 546,6	1 311,7	1 411,7
Культура, кинематография	08	122,4	144,5	146,7	209,0	224,0	176,8	227,3
Здравоохранение	09	713,0	1 334,4	1 473,9	1 570,0	1 620,3	1 634,5	1 615,3
Социальная политика	10	4 882,8	6 990,3	6 675,8	6 492,7	7 731,9	7 693,2	7 855,2
Физическая культура и спорт	11	81,4	75,3	70,9	71,4	67,4	54,3	53,5
Средства массовой информации	12	103,5	121,1	114,0	122,1	121,3	94,2	99,5
Обслуживание государственного (муниципального) долга	13	730,8	784,2	1 084,2	1 519,3	2 291,3	2 803,8	3 316,1
Межбюджетные трансферты общего характера	14	1 003,1	1 395,9	1 107,7	1 530,4	1 474,1	1 433,4	1 433,7
Условно утвержденные расходы							859,6	1 779,4

Структура расходов федерального бюджета по видам расходов

(млрд рублей)

№ п/п	Наименование	2019 год	2020 год	2021 год	2023 год		2024 год		2025 год		2026 год	
		Отчет			Сводная бюджетная роспись на 01.09.23	% в общем объеме	Законопроект	% в общем объеме	Законопроект	% в общем объеме	Законопроект	% в общем объеме
1	2	3	4	6	7	8	9	10	11	12	13	14
	РАСХОДЫ, всего	18 214,5	22 821,6	24 762,1	30 265,8	100,0	36 660,7	100,0	34 382,8	100,0	35 587,4	100,0
	<i>из них (открытая часть):</i>											
1	Расходы на выплаты персоналу	2 602,2	2 768,7	2 997,7	4 217,6	13,9	3 815,5	10,4	3 882,8	11,3	4 048,3	11,4
2	Закупка товаров, работ и услуг для государственных нужд	1 523,2	1 697,2	1 858,9	2 254,6	7,4	1 963,2	5,4	1 781,8	5,2	1 741,4	4,9
3	Социальное обеспечение и иные выплаты населению	1 077,5	1 148,7	1 147,9	1 672,6	5,5	1 753,4	4,8	1 881,7	5,5	1 954,1	5,5
	<i>из них:</i>											
3.1	Публичные нормативные выплаты гражданам	792,6	844,2	888,6	1 149,5	3,8	1 291,6	3,5	1 405,3	4,1	1 461,1	4,1
4	Капитальные вложения в объекты гос. собственности	640,6	678,4	903,2	847,3	2,8	818,7	2,2	678,2	2,0	706,7	2,0
	<i>из них:</i>											
4.1	Бюджетные инвестиции	389,8	448,6	479,5	716,9	2,4	732,8	2,0	618,1	1,8	602,5	1,7
4.2	Бюджетные инвестиции иным юридическим лицам	209,8	186,6	363,9	71,5	0,2	39,6	0,1	27,3	0,1	35,8	0,1
4.3	Субсидии на капитальные вложения бюджетным и автономным учреждениям, государственным унитарным предприятиям	41,0	43,3	59,8	58,9	0,2	46,3	0,1	32,8	0,1	68,4	0,2
5	Межбюджетные трансферты	5 813,1	8 875,1	8 443,9	7 771,8	25,7	9 127,6	24,9	8 587,0	25,0	8 722,3	24,5
6	Предоставление субсидий бюджетным, автономным учреждениям и иным некоммерческим организациям	1 444,3	1 670,4	1 719,2	2 087,6	6,9	2 188,8	6,0	2 022,1	5,9	2 108,2	5,9
	<i>из них:</i>											
6.1	Субсидии БУ и АУ на финансовое обеспечение гос. задания	977,2	1 033,1	1 093,0	1 243,0	4,1	1 389,4	3,8	1 420,0	4,1	1 502,6	4,2
6.2	Субсидии на иные цели	281,2	428,9	341,7	497,8	1,6	461,7	1,3	300,9	0,9	300,0	0,8
7	Обслуживание государственного долга Российской Федерации	730,8	784,2	1 084,2	1 519,3	5,0	2 291,3	6,3	2 803,8	8,2	3 316,1	9,3
8	Иные бюджетные ассигнования	1 364,5	1 618,8	2 855,9	2 929,9	9,7	3 692,3	10,1	3 285,9	9,6	3 642,1	10,2
	<i>из них:</i>											
8.1	Резервные средства	0,0	0,0	0,0	614,4	2,0	1 121,7	3,1	1 002,9	2,9	1 332,1	3,7
8.2	Субсидии юридическим лицам, ИП, физическим лицам	703,5	984,6	1 648,5	1 506,3	5,0	1 855,1	5,1	1 421,4	4,1	1 379,6	3,9
8.3	Субсидии государственным корпорациям (компаниям), публично-правовым компаниям	441,8	428,8	999,4	477,7	1,6	371,9	1,0	500,8	1,5	489,0	1,4
8.4	Исполнение государственных гарантий Российской Федерации	0,0	0,0	0,0	24,7	0,1	26,4	0,1	48,1	0,1	103,5	0,3
8.5	Уплата налогов, сборов и иных платежей	10,7	10,8	11,2	11,8	0,04	12,2	0,03	12,0	0,03	11,9	0,03
8.6	Предоставление платежей, взносов, безвозмездных перечислений субъектам международного права	191,6	160,5	159,5	231,6	0,8	273,7	0,7	269,5	0,8	271,7	0,8

6. Параметры бюджетной системы Российской Федерации

Основные параметры бюджетной системы Российской Федерации

(млрд рублей)

№ п/п	Показатель	2019 год	2020 год	2021 год	2022 год	2023 год	2024 год	2025 год	2026 год
		Отчет				Оценка***	Законопроект		
1	2	3	4	5	6	7	8	9	10
I	ДОХОДЫ, ВСЕГО	39 431	38 166	48 082	53 033	57 244	66 813	67 783	70 420
1	Федеральный бюджет	20 189	18 719	25 286	27 824	28 674	35 065	33 552	34 051
1.1	<i>в том числе, доходы без учета межбюджетных трансфертов</i>	20 140	18 681	25 238	27 803	28 610	34 289	33 546	34 049
2	Бюджеты государственных внебюджетных фондов РФ*	11 615	13 555	13 810	16 375	15 342	19 661	20 246	21 477
2.1	<i>в том числе, доходы без учета межбюджетных трансфертов</i>	8 172	8 360	8 974	9 474	11 108	13 345	14 022	15 013
3	Консолидированные бюджеты субъектов РФ	13 572	14 901	17 546	19 677	21 375	22 402	23 018	24 147
3.1	<i>в том числе, доходы без учета межбюджетных трансфертов</i>	11 119	11 125	13 870	15 756	17 526	19 179	20 216	21 358
II	РАСХОДЫ, ВСЕГО	37 326	42 481	47 062	55 186	61 686	68 801	68 599	71 860
1	Федеральный бюджет	18 215	22 822	24 762	31 119	31 675	36 661	34 383	35 587
1.1	<i>в том числе, расходы без учета межбюджетных трансфертов</i>	12 402	13 944	16 314	20 488	23 897	27 527	25 789	26 856
2	Бюджеты государственных внебюджетных фондов РФ*	11 489	13 091	13 975	15 285	16 699	20 011	20 202	21 404
2.1	<i>в том числе, расходы без учета межбюджетных трансфертов</i>	11 468	13 077	13 962	15 270	16 596	19 130	20 094	21 295
3	Консолидированные бюджеты субъектов РФ	13 568	15 578	16 886	19 626	21 460	22 446	23 048	24 124
3.1	<i>в том числе, расходы без учета межбюджетных трансфертов</i>	13 457	15 460	16 785	19 429	21 193	22 144	22 717	23 709
III	ДЕФИЦИТ (-)/ПРОФИЦИТ (+), ВСЕГО	2 105	-4 315	1 020	-2 153	-4 442	-1 988	-816	-1 440

* сумма указана без учета накопительной составляющей бюджета Фонда пенсионного и социального страхования

** суммы по бюджетам территориальных фондов ОМС учтены по строке 2 Доходов и Расходов в части бюджета Федерального фонда ОМС

*** оценка

Структура бюджетной системы Российской Федерации (%% к общему объему доходов/расходов) *без учета межбюджетных трансфертов*

№ п/п	Показатель	2019 год	2020 год	2021 год	2022 год	2023 год	2024 год	2025 год	2026 год
		Отчет				Оценка	Законопроект		
1	2	3	4	5	6	7	8	9	10
1	Доходы, всего	100,0	100,0	100,0	100,0	100,0	100,0	100,0	100,0
1.1	Федеральный бюджет	51,1	48,9	52,5	52,4	50,0	51,3	49,5	48,4
1.2	Бюджеты государственных внебюджетных фондов РФ	20,7	21,9	18,7	17,9	19,4	20,0	20,7	21,3
1.3	Консолидированные бюджеты субъектов РФ	28,2	29,1	28,8	29,7	30,6	28,7	29,8	30,3
2	Расходы, всего	100,0	100,0	100,0	100,0	100,0	100,0	100,0	100,0
2.1	Федеральный бюджет	33,2	32,8	34,7	37,1	38,7	40,0	37,6	37,4
2.2	Бюджеты государственных внебюджетных фондов РФ	30,7	30,8	29,7	27,7	26,9	27,8	29,3	29,6
2.3	Консолидированные бюджеты субъектов РФ	36,1	36,4	35,7	35,2	34,4	32,2	33,1	33,0

Структура расходов бюджетной системы Российской Федерации по разделам функциональной классификации

(млрд рублей)

Раздел	Наименование	2019 год		2020 год		2021 год		2023 год		2024 год		2025 год		2026 год	
		Отчет	в % к общему объему	Отчет	в % к общему объему	Отчет	в % к общему объему	Оценка*	в % к общему объему	Законо-проект	в % к общему объему	Законо-проект	в % к общему объему	Законо-проект	в % к общему объему
1	2	3	4	5	6	7	8	9	10	11	12	13	14	15	16
	Расходы, всего	37 326	100,0	42 481	100,0	47 062	100,0	60 277	100,0	68 801	100,0	68 599	100,0	71 860	100,0
	<i>в том числе:</i>														
1	Общегосударственные вопросы	2 321	6,2	2 537	6,0	2 837	6,0	3 723	6,2	3 542	5,1	3 902	5,7	4 144	5,8
2	Национальная оборона	2 999	8,0	3 171	7,5	3 575	7,6	6 466	10,7	10 840	15,8	8 602	12,5	7 482	10,4
3	Национальная безопасность и правоохранительная деятельность	2 234	6,0	2 392	5,6	2 504	5,3	3 485	5,8	3 666	5,3	3 572	5,2	3 725	5,2
4	Национальная экономика	5 172	13,9	6 041	14,2	7 236	15,4	8 812	14,6	8 879	12,9	8 393	12,2	8 943	12,4
5	Жилищно-коммунальное хозяйство	1 575	4,2	1 591	3,7	2 172	4,6	2 853	4,7	3 110	4,5	2 755	4,0	2 766	3,8
6	Охрана окружающей среды	250	0,7	304	0,7	438	0,9	451	0,7	580	0,8	562	0,8	619	0,9
7	Образование	4 050	10,9	4 324	10,2	4 690	10,0	5 965	9,9	6 408	9,3	6 481	9,4	6 908	9,6
8	Культура, кинематография	588	1,6	610	1,4	652	1,4	930	1,5	1 003	1,5	1 001	1,5	1 106	1,5
9	Здравоохранение	3 805	10,2	4 964	11,7	5 202	11,1	6 001	10,0	6 740	9,8	6 918	10,1	7 229	10,1
10	Социальная политика	12 966	34,7	15 090	35,5	15 960	33,9	19 250	31,9	20 738	30,1	21 741	31,7	22 844	31,8
11	Физическая культура и спорт	375	1,0	401	0,9	438	0,9	549	0,9	576	0,8	592	0,9	620	0,9
12	Средства массовой информации	156	0,4	174	0,4	171	0,4	182	0,3	181	0,3	154	0,2	159	0,2
13	Обслуживание государственного и муниципального долга	835	2,2	884	2,1	1 185	2,5	1 607	2,7	2 382	3,5	2 898	4,2	3 414	4,8
14	Межбюджетные трансферты общего характера **							2	0,004	156	0,2	169	0,2	122	0,2
	Условно утвержденные расходы											860	1,3	1 779	2,5

* оценка расходов федерального бюджета с учетом данных сводной бюджетной росписи на 01.09.23

** резервные средства

Бюджетные ассигнования на финансовое обеспечение расходов на **социальную политику**

(млрд рублей)

№ п/п	Показатель	2019 год	2020 год	2021 год	2023 год		2024 год			2025 год			2026 год		
		Отчет			Закон № 466-ФЗ	Оценка***	Законо-проект	Темпы роста номинал. (к пред. году)	Темпы роста реал. (к пред. году)	Законо-проект	Темпы роста номинал. (к пред. году)	Темпы роста реал. (к пред. году)	Законо-проект	Темпы роста номинал. (к пред. году)	Темпы роста реал. (к пред. году)
1	2	3	4	5	6	7	8	9=8/7*100	10	11	12	13	14	15	16
1	Расходы*, всего	12 965,7	15 090,0	15 960,1	18 658,3	19 250,2	20 738,5	107,7	103,1	21 740,6	104,8	100,8	22 843,6	105,1	101,0
	<i>в том числе:</i>														
2	Федеральный бюджет	4 882,8	6 990,3	6 675,8	7 673,8	6 492,7	7 731,9	119,1	113,9	7 693,2	99,5	95,6	7 855,2	102,1	98,2
2.1	<i>без учета межбюджетных трансфертов</i>	1 132,4	1 194,6	1 260,4	2 037,3	2 424,2	1 947,9	80,4	76,9	2 050,6	154,9	148,9	2 082,5	101,6	97,6
3	Консолидированные бюджеты субъектов РФ****	2 668,5	3 308,3	3 438,9	3 301,8	3 537,6	3 489,7	98,6	94,4	3 659,6	104,9	100,8	3 777,8	103,2	99,3
4	Бюджет фонда пенсионного и социального страхования Российской Федерации, всего**	9 164,9	10 587,1	11 260,7	13 319,2	13 288,4	15 300,8	115,1	110,1	16 030,4	100,7	96,8	16 983,2	105,9	101,9

* без учета межбюджетных трансфертов

** без учета накопительной составляющей пенсионной системы, а также без учета в 2019-2021 гг. межбюджетных трансфертов в части обязательного пенсионного страхования

*** с учетом данных сводной бюджетной росписи на 01.09.23

**** без учета межбюджетных трансфертов между субъектами РФ и из бюджетов субъектов РФ

Бюджетные ассигнования на финансовое обеспечение расходов на **здравоохранение**

(млрд рублей)

№ п/п	Показатель	2019 год	2020 год	2021 год	2023 год		2024 год			2025 год			2026 год		
		Отчет			Закон № 466-ФЗ	Оценка**	Законопроект	Темпы роста номинал. (к пред. году)	Темпы роста реал. (к пред. году)	Законопроект	Темпы роста номинал. (к пред. году)	Темпы роста реал. (к пред. году)	Законопроект	Темпы роста номинал. (к пред. году)	Темпы роста реал. (к пред. году)
1	2	3	4	5	6	7	8	9=8/7*100	10	11	12	13	14	15	16
1	Расходы*, всего	3 805,4	4 963,8	5 202,5	6 225,0	6 000,6	6 740,2	112,3	107,4	6 918,0	102,6	98,7	7 229,2	104,5	100,5
	<i>в том числе:</i>														
2	Федеральный бюджет	713,0	1 334,4	1 473,9	1 523,6	1 570,0	1 620,3	103,2	98,7	1 634,5	100,9	97,0	1 615,3	98,8	95,0
2.1	<i>без учета межбюджетных трансфертов</i>	472,4	616,5	624,1	832,2	852,5	887,3	104,1	99,6	878,5	99,0	95,2	943,9	107,5	103,3
3	Консолидированные бюджеты субъектов РФ***	1 167,2	2 001,8	2 023,7	2 193,6	2 021,2	2 081,5	103,0	98,5	2 188,0	105,1	101,0	2 188,9	100,0	96,2
4	Бюджеты фондов обязательного медицинского страхования, всего	2 165,7	2 345,4	2 554,8	3 199,3	3 126,9	3 771,4	120,6	115,4	3 851,5	102,1	98,2	4 096,3	106,4	102,3

* без учета межбюджетных трансфертов

** с учетом данных сводной бюджетной росписи на 01.09.23

*** без учета межбюджетных трансфертов между субъектами РФ и из бюджетов субъектов РФ

Бюджетные ассигнования на финансовое обеспечение расходов на образование

(млрд рублей)

№ п/п	Показатель	2019 год	2020 год	2021 год	2023 год		2024 год			2025 год			2026 год		
		Отчет			Закон № 466-ФЗ	Оценка**	Законопроект	Темпы роста номинал. (к пред. году)	Темпы роста реал. (к пред. году)	Законопроект	Темпы роста номинал. (к пред. году)	Темпы роста реал. (к пред. году)	Законопроект	Темпы роста номинал. (к пред. году)	Темпы роста реал. (к пред. году)
1	2	3	4	5	6	7	8	9=8/7*100	10	11	12	13	14	15	16
1	Расходы*, всего	4 050,5	4 323,8	4 690,5	5 544,2	5 965,4	6 408,2	107,4	102,8	6 480,9	101,1	97,2	6 907,7	106,6	102,5
	<i>в том числе:</i>														
2	Федеральный бюджет	826,5	956,9	1 064,4	1 409,5	1 464,4	1 546,6	105,6	101,0	1 311,7	84,8	81,5	1 411,7	107,6	103,5
2.1	<i>без учета межбюджетных трансфертов</i>	696,7	771,3	795,9	1 026,1	1 059,6	1 140,6	107,6	103,0	1 050,3	92,1	88,5	1 172,1	111,6	107,3
3	Консолидированные бюджеты субъектов РФ***	3 353,7	3 552,5	3 894,6	4 518,1	4 905,8	5 267,7	107,4	102,7	5 430,6	103,1	99,1	5 735,7	105,6	101,6

* без учета межбюджетных трансфертов

** с учетом данных сводной бюджетной росписи на 01.09.23

*** без учета межбюджетных трансфертов между субъектами РФ и из бюджетов субъектов РФ

Бюджетные ассигнования на финансовое обеспечение расходов на ЖКХ

(млрд рублей)

№ п/п	Показатель	2019 год	2020 год	2021 год	2023 год		2024 год			2025 год			2026 год		
		Отчет			Закон № 466-ФЗ	Оценка**	Законо-проект	Темпы роста номинал. (к пред. году)	Темпы роста реал. (к пред. году)	Законо-проект	Темпы роста номинал. (к пред. году)	Темпы роста реал. (к пред. году)	Законо-проект	Темпы роста номинал. (к пред. году)	Темпы роста реал. (к пред. году)
1	2	3	4	5	6	7	8	9=8/7*100	10	11	12	13	14	15	16
1	Расходы*, всего	1 574,9	1 590,5	2 172,0	2 323,6	2 852,9	3 109,5	109,0	104,3	2 755,3	88,6	85,2	2 766,4	100,4	96,5
	<i>в том числе:</i>														
2	Федеральный бюджет	282,2	371,5	593,7	591,0	856,9	881,3	102,9	98,4	506,7	57,5	55,3	381,2	75,2	72,3
2.1	<i>без учета межбюджетных трансфертов</i>	221,1	275,4	490,1	447,4	706,3	780,2	110,5	105,7	470,5	60,3	58,0	362,8	77,1	74,1
3	Консолидированные бюджеты субъектов РФ***	1 353,8	1 315,2	1 681,9	1 876,3	2 146,7	2 329,4	108,5	103,8	2 284,8	98,1	94,3	2 403,6	105,2	101,2

* без учета межбюджетных трансфертов

** с учетом данных сводной бюджетной росписи на 01.09.23

*** без учета межбюджетных трансфертов между субъектами РФ

Бюджетные ассигнования на финансовое обеспечение расходов на культуру и кинематографию

(млрд рублей)

№ п/п	Показатель	2019 год	2020 год	2021 год	2023 год		2024 год			2025 год			2026 год		
		Отчет			Закон № 466-ФЗ	Оценка**	Законо-проект	Темпы роста номинал. (к пред. году)	Темпы роста реал. (к пред. году)	Законо-проект	Темпы роста номинал. (к пред. году)	Темпы роста реал. (к пред. году)	Законо-проект	Темпы роста номинал. (к пред. году)	Темпы роста реал. (к пред. году)
1	2	3	4	5	6	7	8	9=8/7*100	10	11	12	13	14	15	16
1	Расходы*, всего	587,9	610,1	651,9	863,1	929,7	1 002,6	107,8	103,2	1 001,0	99,8	96,0	1 105,6	110,5	106,2
	<i>в том числе:</i>														
2	Федеральный бюджет	122,4	144,5	146,7	197,0	209,0	224,0	107,2	102,5	176,8	78,9	75,9	227,3	128,6	123,6
2.1	<i>без учета межбюджетных трансфертов</i>	107,6	124,2	120,8	162,5	172,7	190,7	110,5	105,7	169,4	88,8	85,4	214,7	126,8	121,9
3	Консолидированные бюджеты субъектов РФ***	480,3	485,9	531,1	700,6	757,0	811,9	107,3	102,6	831,6	102,4	98,4	890,9	107,1	103,0

* без учета межбюджетных трансфертов

** с учетом данных сводной бюджетной росписи на 01.09.23

*** без учета межбюджетных трансфертов между субъектами РФ

Бюджетные ассигнования на финансовое обеспечение расходов на **дорожное хозяйство**

(млрд рублей)

№ п/п	Показатель	2019 год	2020 год	2021 год	2023 год		2024 год			2025 год			2026 год		
		Отчет			Закон № 466-ФЗ	Оценка**	Законо-проект	Темпы роста номинал. (к пред. году)	Темпы роста реал. (к пред. году)	Законо-проект	Темпы роста номинал. (к пред. году)	Темпы роста реал. (к пред. году)	Законо-проект	Темпы роста номинал. (к пред. году)	Темпы роста реал. (к пред. году)
1	2	3	4	5	6	7	8	9=8/7*100	10	11	12	13	14	15	16
1	Расходы*, всего	1 856,3	2 053,1	2 612,6	2 564,2	3 019,6	3 052,0	101,1	96,7	3 247,6	106,4	102,3	3 535,3	108,9	104,7
	<i>в том числе:</i>														
2	Федеральный бюджет	825,8	930,1	1 187,3	953,8	1 031,4	1 056,9	102,5	98,0	1 134,9	107,4	103,2	1 313,1	115,7	111,2
2.1	<i>без учета межбюджетных трансфертов</i>	574,0	631,7	876,6	599,9	672,1	710,6	105,7	101,1	811,7	114,2	109,8	901,7	111,1	106,8
3	Консолидированные бюджеты субъектов РФ	1 282,2	1 421,4	1 736,0	1 964,3	2 347,5	2 341,4	99,7	95,4	2 435,9	104,0	100,0	2 633,6	108,1	104,0

* без учета межбюджетных трансфертов

** с учетом данных сводной бюджетной росписи на 01.09.23

Бюджетные ассигнования на финансовое обеспечение расходов на транспорт

(млрд рублей)

№ п/п	Показатель	2019 год	2020 год	2021 год	2023 год		2024 год			2025 год			2026 год		
		Отчет			Закон № 466-ФЗ	Оценка**	Законо-проект	Темпы роста номинал. (к пред. году)	Темпы роста реал. (к пред. году)	Законо-проект	Темпы роста номинал. (к пред. году)	Темпы роста реал. (к пред. году)	Законо-проект	Темпы роста номинал. (к пред. году)	Темпы роста реал. (к пред. году)
1	2	3	4	5	6	7	8	9=8/7*100	10	11	12	13	14	15	16
1	Расходы*, всего	959,8	1 077,6	1 401,1	1 432,0	1 622,9	1 721,0	106,0	101,4	1 678,3	97,5	93,7	1 782,5	106,2	102,1
	<i>в том числе:</i>														
2	Федеральный бюджет	275,7	323,3	518,1	444,7	468,4	382,7	81,7	78,2	315,8	82,5	79,3	334,6	105,9	101,9
2.1	<i>без учета межбюджетных трансфертов</i>	273,0	319,0	516,9	441,2	427,9	349,2	81,6	78,1	300,1	85,9	82,6	333,4	111,1	106,8
3	Консолидированные бюджеты субъектов РФ	686,8	758,6	884,1	990,7	1 195,0	1 371,7	114,8	109,8	1 378,1	100,5	96,6	1 449,1	105,2	101,1

* без учета межбюджетных трансфертов

** с учетом данных сводной бюджетной росписи на 01.09.23

Бюджетные ассигнования на финансовое обеспечение расходов на сельское хозяйство и рыболовство

(млрд рублей)

№ п/п	Показатель	2019 год	2020 год	2021 год	2023 год		2024 год			2025 год			2026 год		
		Отчет			Закон № 466-ФЗ	Оценка**	Законо-проект	Темпы роста номинал. (к пред. году)	Темпы роста реал. (к пред. году)	Законо-проект	Темпы роста номинал. (к пред. году)	Темпы роста реал. (к пред. году)	Законо-проект	Темпы роста номинал. (к пред. году)	Темпы роста реал. (к пред. году)
1	2	3	4	5	6	7	8	9=8/7*100	10	11	12	13	14	15	16
1	Расходы*, всего	434,9	419,4	458,4	599,8	616,8	693,1	112,4	107,5	557,6	80,5	77,3	556,9	99,9	96,0
	<i>в том числе:</i>														
2	Федеральный бюджет	288,8	264,6	316,4	422,0	424,0	479,7	113,1	108,2	334,9	69,8	67,1	323,6	96,6	92,9
2.1	<i>без учета межбюджетных трансфертов</i>	170,6	155,0	190,0	311,4	305,3	388,3	127,2	121,7	254,7	65,6	63,0	237,2	93,1	89,6
3	Консолидированные бюджеты субъектов РФ	264,3	264,4	268,4	288,4	311,5	304,9	97,9	93,6	303,0	99,4	95,5	319,7	105,5	101,5

* без учета межбюджетных трансфертов

** с учетом данных сводной бюджетной росписи на 01.09.23

Бюджетные ассигнования на науку гражданского назначения

(млрд рублей)

№ п/п	Показатель	2019 год	2020 год	2021 год	2023 год		2024 год			2025 год			2026 год		
		Отчет			Закон № 466-ФЗ	Сводная бюджетная роспись на 01.09.23	Законопроект	Темпы роста номинал. (к пред. году)	Темпы роста реал. (к пред. году)	Законопроект	Темпы роста номинал. (к пред. году)	Темпы роста реал. (к пред. году)	Законопроект	Темпы роста номинал. (к пред. году)	Темпы роста реал. (к пред. году)
1	2	3	4	5	6	7	8	9=8/7*100	10	11	12	13	14	15	16
1	Расходы на науку, всего	471,3	530,4	592,4	705,9	711,1	689,0	96,9	92,7	579,0	84,0	80,8	518,0	89,5	86,0
	<i>в том числе:</i>														
2	Научные исследования и разработки гражданского назначения	364,1	405,8	474,3	569,7	574,9	557,1	96,9	92,7	436,2	78,3	75,3	504,4	115,6	111,2
	<i>из них:</i>														
2.1	Фундаментальные исследования	194,6	202,5	224,7	253,0	246,3	260,8	105,9	101,3	234,5	89,9	86,5	277,0	118,1	113,6
2.2	Прикладные научные исследования	169,5	203,3	249,6	316,7	328,6	296,3	90,2	86,3	201,7	68,1	65,5	227,4	112,7	108,4



7. Консолидированные бюджеты субъектов Российской Федерации и межбюджетные трансферты

Прогноз основных параметров консолидированных бюджетов субъектов Российской Федерации*

(млрд рублей)

№ п/п	Показатель	2019 год	2020 год	2021 год	2022 год	2023 год		2024 год		2025 год		2026 год	
		Отчет				Оценка (в части МБТ - сводная бюджетная роспись на 01.09.2023)	% к пред. году	Законо- проект	% к пред. году	Законо- проект	% к пред. году	Законо- проект	% к пред. году
1	2	3	4	5	6	7	8	9	10	11	12	13	14
I	Доходы, всего	13 567,9	14 897,5	17 542,7	19 673,2	21 375,4	108,7	22 402,5	104,8	23 018,5	102,7	24 147,1	104,9
	<i>из них:</i>												
1	Налоговые и неналоговые доходы	10 990,9	10 796,5	13 649,8	15 430,9	17 525,6	113,6	19 178,9	109,4	20 215,6	105,4	21 358,3	105,7
	<i>из них:</i>												
1.1	<i>налог на прибыль</i>	3 358,1	2 926,7	4 529,2	4 686,4	5 648,9	120,5	6 092,8	107,9	6 326,7	103,8	6 587,3	104,1
1.2	<i>НДФЛ</i>	3 955,2	4 251,9	4 791,9	5 578,9	6 423,7	115,1	7 173,3	111,7	7 728,9	107,7	8 321,9	107,7
1.3	<i>налоги на имущество</i>	1 350,8	1 357,9	1 444,6	1 632,2	1 712,0	104,9	1 848,5	108,0	1 990,7	107,7	2 089,8	105,0
2	Межбюджетные трансферты**	2 387,2	3 698,4	3 627,2	3 944,9	3 849,8	97,6	3 223,6	83,7	2 802,9	86,9	2 788,8	99,5
II	Расходы, всего	13 563,2	15 574,1	16 882,0	19 622,6	21 459,9	109,4	22 445,6	104,6	23 048,0	102,7	24 124,5	104,7
III	Дефицит	4,7	-676,5	660,6	50,6	-84,5		-43,1		-29,5		22,6	

* без учета г. Байконур

** из федерального бюджета

Межбюджетные трансферты бюджетам субъектов Российской Федерации

(млрд рублей)

№ п/п	Показатель	2019 год	2020 год	2021 год	2022 год	2023 год		2024 год		2025 год		2026 год	
		Отчет				Закон № 466-ФЗ	Сводная бюджетная роспись на 01.09.23	Законо-проект	% к пред. году	Законо-проект	% к пред. году	Законо-проект	% к пред. году
1	2	3	4	5	6	7	8	9	10=9/8*100	11	12	13	13
1	Всего	2 387,2	3 698,4	3 627,2	3 944,9	3 248,7	3 849,8	3 223,6	83,7	2 802,9	86,9		2 788,8
	<i>в том числе:</i>												
1.1	Дотации	924,0	1 303,7	1 021,9	1 130,30	994,7	1 419,3	1 248,5	88,0	1 224,3	98,1		1 253,9
1.1.1	<i>Дотации на выравнивание</i>	675,3	717,9	718,3	758,6	822,9	822,9	1 035,8	125,9	1 049,7	101,3		1 078,6
1.1.2	<i>Дотации на сбалансированность и гранты</i>	237,6	575,6	293,6	361,3	161,7	361,3	202,0	55,9	164,5	81,4		165,2
1.2	Субсидии	556,6	1 011,5	1 193,0	1 668,3	1 541,5	1 641,2	1 537,9	93,7	1 131,2	73,6		1 097,0
1.2.1	<i>Количество субсидий, шт.*</i>	132	155	178	232	155	211	193		108		97	
1.3	Субвенции	396,6	606,2	519,6	427,5	300,4	284,7	311,7	109,5	320,6		102,9	329,7
1.3.1	<i>Количество субвенций, шт.*</i>	38	41	39	36	31	32	34		31		29	
1.4	Иные межбюджетные трансферты	510,0	777,0	892,8	718,8	412,1	504,6	125,5	24,9	126,8		101,0	108,1
1.4.1	<i>Количество иных межбюджетных трансфертов, шт.*</i>	118	131	169	179	63	141	15		14		10	

* исходя из количества направлений расходов

Перечень субвенций, формирующих единую субвенцию*

В перечень включены субвенции на осуществление переданных органам государственной власти субъектов Российской Федерации полномочий Российской Федерации:

- 1) в соответствии с частью первой статьи 6 Федерального закона "О животном мире" полномочий Российской Федерации **в области организации, регулирования и охраны водных биологических ресурсов;**
- 2) в соответствии с частью первой статьи 6 Федерального закона "О животном мире" полномочий Российской Федерации **в области охраны и использования объектов животного мира (за исключением охотничьих ресурсов и водных биологических ресурсов);**
- 3) в соответствии с пунктом 1 статьи 4 Федерального закона "Об актах гражданского состояния" полномочий Российской Федерации **на государственную регистрацию актов гражданского состояния;**
- 4) в соответствии с пунктом 3 статьи 25 Федерального закона "Об основах системы профилактики безнадзорности и правонарушений несовершеннолетних" полномочий Российской Федерации **по осуществлению деятельности, связанной с перевозкой между субъектами Российской Федерации, а также в пределах территорий государств - участников Содружества Независимых Государств несовершеннолетних, самовольно ушедших из семей, организаций для детей-сирот и детей, оставшихся без попечения родителей, образовательных организаций и иных организаций;**
- 5) в соответствии с пунктом 1 статьи 9.1 Федерального закона "Об объектах культурного наследия (памятниках истории и культуры) народов Российской Федерации" полномочий Российской Федерации **в отношении объектов культурного наследия;**
- 6) в соответствии с частью 1 статьи 33 Федерального закона "Об охоте и о сохранении охотничьих ресурсов и о внесении изменений в отдельные законодательные акты Российской Федерации" полномочий Российской Федерации **в области охраны и использования охотничьих ресурсов;**
- 7) в соответствии с частью 1 статьи 15 Федерального закона "Об основах охраны здоровья граждан в Российской Федерации" полномочий Российской Федерации **в сфере охраны здоровья;**
- 8) в соответствии с частью 1 статьи 7 Федерального закона "Об образовании в Российской Федерации" полномочий Российской Федерации **в сфере образования**

* - утвержден распоряжением Правительства Российской Федерации от 15 июля 2014 г. № 1309-р

СПРАВОЧНАЯ ИНФОРМАЦИЯ

	слайды
Структура расходов федерального бюджета по разделам и подразделам функциональной классификации	62-70
Бюджетные ассигнования на реализацию национальных проектов и Послания Федеральному Собранию	71-72
Бюджетные инвестиции за счет средств федерального бюджета	73
Расходы федерального бюджета на реализацию государственных программ	74-78
Распределение налоговых расходов по государственным программам Российской Федерации	79
Налоговые расходы Российской Федерации	80
Субсидии, субвенции и иные межбюджетные трансферты из федерального бюджета бюджетам субъектов Российской Федерации	81-95
Федеральный дорожный фонд	96

Расходы федерального бюджета (по разделам классификации расходов бюджетов)

Наименование	Раздел	в % к итогу						
		2019 год	2020 год	2021 год	2023 год*	2024 год	2025 год	2026 год
1	2	3	4	5	6	7	8	9
Экспортная цена на российскую нефть (долл/барр)		63,8	41,4	69,1	63,4	71,3	70,1	70,0
ВСЕГО		100,0	100,0	100,0	100,0	100,0	100,0	100,0
<i>в том числе:</i>								
Общегосударственные вопросы	01	7,5	6,6	7,1	7,7	5,9	6,7	6,8
Национальная оборона	02	16,5	13,9	14,4	21,2	29,4	24,8	20,8
Национальная безопасность и правоохранительная деятельность	03	11,4	9,8	9,4	10,7	9,2	9,5	9,6
Национальная экономика	04	15,5	15,3	17,6	13,6	10,6	9,4	10,3
Жилищно-коммунальное хозяйство	05	1,5	1,6	2,4	2,8	2,4	1,5	1,1
Охрана окружающей среды	06	1,1	1,1	1,6	1,1	1,3	1,4	1,5
Образование	07	4,5	4,2	4,3	4,8	4,2	3,8	4,0
Культура, кинематография	08	0,7	0,6	0,6	0,7	0,6	0,5	0,6
Здравоохранение	09	3,9	5,8	6,0	5,2	4,4	4,8	4,5
Социальная политика	10	26,8	30,6	27,0	21,5	21,1	22,4	22,1
Физическая культура и спорт	11	0,4	0,3	0,3	0,2	0,2	0,2	0,2
Средства массовой информации	12	0,6	0,5	0,5	0,4	0,3	0,3	0,3
Обслуживание государственного (муниципального) долга	13	4,0	3,4	4,4	5,0	6,3	8,2	9,3
Межбюджетные трансферты общего характера	14	5,5	6,1	4,5	5,1	4,0	4,2	4,0
Условно утвержденные расходы							2,5	5,0

* сводная бюджетная роспись на 01.09.2023 г.

Структура расходов федерального бюджета по разделам и подразделам функциональной классификации [1]

(млрд рублей)

Раздел	Подраздел	Наименование	2019 год	2020 год	2021 год	2023 год Сводная бюджетная роспись на 01.09.2023	2024 год		2025 год		2026 год	
			Отчет				Законо- проект	Темпы роста номинал.	Законо- проект	Темпы роста номинал.	Законо- проект	Темпы роста номинал.
1	2	3	4	5	6	7	8	9	10	11	12	13
		ВСЕГО	18 214,5	22 821,6	24 762,1	30 265,8	36 660,7	121,1	34 382,8	93,8	35 587,4	103,5
		<i>в том числе:</i>										
01		Общегосударственные вопросы	1 363,5	1 507,7	1 759,5	2 324,4	2 171,0	93,4	2 286,9	105,3	2 410,8	105,4
	01	Функционирование Президента Российской Федерации	25,8	27,3	27,5	36,3	37,9	104,5	38,0	100,1	38,8	102,1
	03	Функционирование законодательных (представительных) органов государственной власти и представительных органов муниципальных образований	15,7	15,7	16,9	20,8	21,8	104,8	21,9	100,4	23,6	107,7
	04	Функционирование Правительства Российской Федерации, высших исполнительных органов государственной власти субъектов Российской Федерации, местных администраций	7,9	8,9	12,8	16,4	16,5	101,2	13,8	83,4	14,4	104,1
	05	Судебная система	190,5	202,2	220,4	266,5	287,6	107,9	287,9	100,1	298,2	103,6
	06	Обеспечение деятельности финансовых, налоговых и таможенных органов и органов финансового (финансово-бюджетного) надзора	313,3	342,3	358,2	428,0	429,4	100,3	449,2	104,6	438,0	97,5
	07	Обеспечение проведения выборов и референдумов	3,7	18,2	25,2	48,6	7,1	14,6	5,1	71,7	28,0	550,6
	08	Международные отношения и международное сотрудничество	347,8	359,7	418,8	300,8	344,1	114,4	347,7	101,0	351,6	101,1
	09	Государственный материальный резерв	94,0	125,5	207,4	230,2	132,6	57,6	97,6	73,7	98,3	100,7

Структура расходов федерального бюджета по разделам и подразделам функциональной классификации [2]

(млрд рублей)

Раздел	Подраздел	Наименование	2019 год	2020 год	2021 год	2023 год Сводная бюджетная роспись на 01.09.2023	2024 год		2025 год		2026 год	
			Отчет				Законо- проект	Темпы роста номинал.	Законо- проект	Темпы роста номинал.	Законо- проект	Темпы роста номинал.
1	2	3	4	5	6	7	8	9	10	11	12	13
	10	Фундаментальные исследования	192,5	203,2	225,2	247,8	266,0	107,3	239,2	89,9	283,3	118,4
	11	Резервные фонды	-	0,0	0,0	371,4	110,0	29,6	90,0	81,8	90,0	100,0
	12	Прикладные научные исследования в области общегосударственных вопросов	45,2	46,3	51,3	57,9	38,0	65,6	28,2	74,4	31,1	110,0
	13	Другие общегосударственные вопросы	127,3	158,3	195,9	299,7	480,0	160,2	668,3	139,2	715,5	107,1
02		Национальная оборона	2 997,4	3 168,8	3 573,6	6 406,7	10 775,4	168,2	8 534,1	79,2	7 409,0	86,8
	01	Вооруженные Силы Российской Федерации	2 216,2	2 328,8	2 636,3	5 363,1	3 293,7	61,4	3 020,6	91,7	3 502,0	115,9
	03	Мобилизационная и вневойсковая подготовка	7,7	8,3	8,3	17,5	18,9	107,8	18,7	99,0	19,1	102,5
	04	Мобилизационная подготовка экономики	3,1	3,5	2,7	2,7	2,7	99,1	2,7	100,0	2,7	101,2
	05	Подготовка и участие в обеспечении коллективной безопасности и миротворческой деятельности	0,0	3,0	7,6	4,1	-	-	-	-	-	-
	06	Ядерно-оружейный комплекс	46,0	46,8	46,9	49,3	62,7	127,4	56,9	90,7	62,1	109,1
	07	Реализация международных обязательств в сфере военно-технического сотрудничества	9,9	10,9	23,3	16,6	17,9	107,7	18,0	101,1	18,5	102,4
	08	Прикладные научные исследования в области национальной обороны	303,5	329,8	413,4	406,0	396,2	97,6	325,0	82,0	345,5	106,3
	09	Другие вопросы в области национальной обороны	411,0	437,8	435,1	547,4	6 983,4	1 275,8	5 092,3	72,9	3 458,9	67,9

Структура расходов федерального бюджета по разделам и подразделам функциональной классификации [3]

(млрд рублей)

Раздел	Подраздел	Наименование	2019 год	2020 год	2021 год	2023 год Сводная бюджетная роспись на 01.09.2023	2024 год		2025 год		2026 год	
			Отчет				Законо- проект	Темпы роста номинал.	Законо- проект	Темпы роста номинал.	Законо- проект	Темпы роста номинал.
1	2	3	4	5	6	7	8	9	10	11	12	13
03		Национальная безопасность и правоохранительная деятельность	2 083,2	2 226,6	2 335,9	3 225,6	3 388,6	105,1	3 275,2	96,7	3 406,4	104,0
	01	Органы прокуратуры и следствия	126,0	131,4	139,9	168,4	189,7	112,7	186,8	98,5	190,1	101,8
	02	Органы внутренних дел	688,7	709,5	746,9	893,2	968,3	108,4	977,2	100,9	1 017,0	104,1
	03	Войска национальной гвардии Российской Федерации	242,1	252,9	271,5	411,7	351,7	85,4	353,8	100,6	367,1	103,8
	04	Органы юстиции	68,0	78,9	78,4	96,0	104,7	109,1	104,1	99,4	107,9	103,6
	05	Система исполнения наказаний	231,8	244,2	245,0	238,4	259,5	108,9	263,4	101,5	286,6	108,8
	06	Органы безопасности	360,5	390,4	399,3	507,6	548,4	108,0	509,9	93,0	522,4	102,5
	07	Органы пограничной службы	138,1	150,2	156,9	180,5	210,3	116,5	205,2	97,5	219,1	106,8
	09	Гражданская оборона	63,5	63,1	77,8	59,4	59,0	99,3	52,0	88,1	53,8	103,5
	10	Защита населения и территории от чрезвычайных ситуаций природного и техногенного характера, пожарная безопасность	122,0	156,0	162,2	229,9	235,1	102,3	237,9	101,2	246,2	103,5
	11	Миграционная политика	1,9	1,4	1,6	2,8	2,8	100,5	2,8	100,1	2,8	100,2
	13	Прикладные научные исследования в области национальной безопасности и правоохранительной деятельности	30,7	36,2	44,4	34,4	35,5	103,2	50,4	142,1	56,7	112,4
	14	Другие вопросы в области национальной безопасности и правоохранительной деятельности	9,9	12,4	12,0	403,4	423,4	105,0	331,6	78,3	336,8	101,6

Структура расходов федерального бюджета по разделам и подразделам функциональной классификации [4]

(млрд рублей)

Раздел	Подраздел	Наименование	2019 год	2020 год	2021 год	2023 год Сводная бюджетная роспись на 01.09.2023	2024 год		2025 год		2026 год	
			Отчет				Законо- проект	Темпы роста номинал.	Законо- проект	Темпы роста номинал.	Законо- проект	Темпы роста номинал.
1	2	3	4	5	6	7	8	9	10	11	12	13
04		Национальная экономика	2 827,1	3 483,9	4 356,6	4 125,6	3 890,0	94,3	3 248,1	83,5	3 665,6	112,9
	01	Общэкономические вопросы	32,9	31,8	53,2	60,2	47,0	78,0	46,6	99,0	44,9	96,5
	02	Топливо-энергетический комплекс	19,0	18,9	21,0	23,5	23,1	98,2	28,6	123,8	23,4	81,7
	03	Исследование и использование космического пространства	36,8	40,0	64,7	68,4	83,3	121,7	67,3	80,8	216,1	321,1
	04	Воспроизводство минерально-сырьевой базы	28,1	29,6	29,1	36,7	34,8	95,0	26,3	75,6	26,7	101,5
	05	Сельское хозяйство и рыболовство	288,8	264,6	316,4	424,0	479,7	113,1	334,9	69,8	323,6	96,6
	06	Водное хозяйство	17,3	19,8	19,5	30,0	24,7	82,4	23,1	93,6	17,0	73,4
	07	Лесное хозяйство	42,3	43,8	50,2	51,0	55,0	107,9	53,2	96,8	55,2	103,8
	08	Транспорт	275,7	323,3	518,1	468,4	382,7	81,7	315,8	82,5	334,6	105,9
	09	Дорожное хозяйство (дорожные фонды)	825,8	930,1	1 187,3	1 031,4	1 056,9	102,5	1 134,9	107,4	1 313,1	115,7
	10	Связь и информатика	92,3	105,1	132,8	143,9	108,9	75,7	59,5	54,6	60,3	101,3
	11	Прикладные научные исследования в области национальной экономики	200,1	229,5	285,8	344,6	319,7	92,8	272,3	85,2	154,2	56,6
	12	Другие вопросы в области национальной экономики	967,9	1 447,3	1 678,6	1 443,6	1 274,1	88,3	885,5	69,5	1 096,6	123,8

Структура расходов федерального бюджета по разделам и подразделам функциональной классификации [5]

(млрд рублей)

Раздел	Подраздел	Наименование	2019 год	2020 год	2021 год	2023 год Сводная бюджетная роспись на 01.09.2023	2024 год		2025 год		2026 год	
			Отчет				Законо- проект	Темпы роста номинал.	Законо- проект	Темпы роста номинал.	Законо- проект	Темпы роста номинал.
1	2	3	4	5	6	7	8	9	10	11	12	13
05		Жилищно-коммунальное хозяйство	282,2	371,5	593,7	856,9	881,3	102,9	506,7	57,5	381,2	75,2
	01	Жилищное хозяйство	38,8	41,2	103,0	62,9	16,5	26,3	15,7	94,9	39,8	253,7
	02	Коммунальное хозяйство	70,2	80,1	88,2	158,4	76,4	48,2	91,8	120,2	75,3	82,0
	03	Благоустройство	84,4	88,0	86,5	88,8	83,9	94,5	49,9	59,4	50,8	101,8
	04	Прикладные научные исследования в области жилищно-коммунального хозяйства	0,7	0,4	0,6	0,6	0,5	89,7	-	-	-	-
	05	Другие вопросы в области жилищно-коммунального хозяйства	88,1	161,7	315,5	546,2	703,9	128,9	349,3	49,6	215,3	61,6
06		Охрана окружающей среды	197,6	260,6	405,1	347,3	477,5	137,5	470,3	98,5	522,7	111,2
	02	Сбор, удаление отходов и очистка сточных вод	9,8	16,1	16,7	19,9	17,7	89,2	1,9	11,0	2,0	102,3
	03	Охрана объектов растительного и животного мира и среды их обитания	10,2	12,1	11,8	17,2	18,2	105,8	13,2	72,9	13,7	103,6
	04	Прикладные научные исследования в области охраны окружающей среды	0,9	0,8	0,8	1,2	1,1	95,2	1,2	104,0	1,3	105,9
	05	Другие вопросы в области охраны окружающей среды	176,7	231,6	375,8	309,1	440,5	142,5	453,9	103,0	505,8	111,4
07		Образование	826,5	956,9	1 064,4	1 464,4	1 546,6	105,6	1 311,7	84,8	1 411,7	107,6
	01	Дошкольное образование	62,0	53,9	43,6	18,3	10,2	55,6	5,7	56,3	5,1	89,3
	02	Общее образование	76,6	133,1	235,1	386,7	386,8	100,0	260,5	67,4	261,7	100,5
	03	Дополнительное образование детей	21,6	23,9	17,9	27,6	23,5	85,1	13,4	56,9	16,8	125,8
	04	Среднее профессиональное образование	33,1	37,0	40,1	64,2	68,1	106,0	70,0	102,9	83,0	118,5

Структура расходов федерального бюджета по разделам и подразделам функциональной классификации [6]

(млрд рублей)

Раздел	Подраздел	Наименование	2019 год	2020 год	2021 год	2023 год Сводная бюджетная роспись на 01.09.2023	2024 год		2025 год		2026 год	
			Отчет				Законо- проект	Темпы роста номинал.	Законо- проект	Темпы роста номинал.	Законо- проект	Темпы роста номинал.
1	2	3	4	5	6	7	8	9	10	11	12	13
	05	Профессиональная подготовка, переподготовка и повышение квалификации	15,9	21,4	19,3	27,9	24,9	89,4	19,3	77,4	19,5	100,9
	06	Высшее образование	563,3	621,9	627,0	759,5	857,6	112,9	835,0	97,4	916,6	109,8
	07	Молодежная политика	9,7	15,2	28,5	58,9	55,4	94,0	41,8	75,4	43,1	103,3
	08	Прикладные научные исследования в области образования	14,2	15,1	16,5	32,2	26,3	81,9	5,3	20,1	5,4	102,5
	09	Другие вопросы в области образования	30,1	35,4	36,2	89,0	93,7	105,3	60,7	64,7	60,4	99,6
08		Культура, кинематография	122,4	144,5	146,7	209,0	224,0	107,2	176,8	78,9	227,3	128,6
	01	Культура	103,1	128,2	132,7	187,0	191,5	102,4	153,3	80,1	203,5	132,8
	02	Кинематография	14,9	11,9	8,2	14,6	16,2	111,2	12,6	77,7	12,6	100,3
	03	Прикладные научные исследования в области культуры, кинематографии	0,5	0,6	0,5	0,4	0,5	116,7	0,6	107,5	0,6	108,0
	04	Другие вопросы в области культуры, кинематографии	3,9	3,8	5,3	7,0	15,8	225,5	10,4	65,7	10,6	102,2
09		Здравоохранение	713,0	1 334,4	1 473,9	1 570,0	1 620,3	103,2	1 634,5	100,9	1 615,3	98,8
	01	Стационарная медицинская помощь	180,3	264,8	221,7	243,1	229,6	94,4	218,0	95,0	225,4	103,4
	02	Амбулаторная помощь	194,8	230,0	273,1	298,7	374,6	125,4	388,3	103,7	407,5	104,9
	03	Медицинская помощь в дневных стационарах всех типов	0,7	0,9	0,9	0,9	1,1	114,4	1,1	105,7	1,2	106,0
	04	Скорая медицинская помощь	5,3	6,4	6,0	8,1	8,6	106,2	8,6	100,5	8,6	100,4

Структура расходов федерального бюджета по разделам и подразделам функциональной классификации [7]

(млрд рублей)

Раздел	Подраздел	Наименование	2019 год	2020 год	2021 год	2023 год Сводная бюджетная роспись на 01.09.2023	2024 год		2025 год		2026 год	
			Отчет				Законо- проект	Темпы роста номинал.	Законо- проект	Темпы роста номинал.	Законо- проект	Темпы роста номинал.
1	2	3	4	5	6	7	8	9	10	11	12	13
	05	Санаторно-оздоровительная помощь	42,5	46,3	50,2	66,8	59,8	89,6	55,5	92,7	60,8	109,6
	06	Заготовка, переработка, хранение и обеспечение безопасности донорской крови и ее компонентов	5,5	6,0	6,0	8,5	10,4	121,5	10,6	102,1	10,9	102,9
	07	Санитарно-эпидемиологическое благополучие	33,2	49,0	41,5	53,0	56,5	106,6	58,3	103,1	64,4	110,5
	08	Прикладные научные исследования в области здравоохранения	34,4	52,7	44,9	65,3	52,2	80,0	47,2	90,4	58,7	124,4
	09	Другие вопросы в области здравоохранения	216,3	678,1	829,5	825,6	827,6	100,2	847,0	102,3	777,8	91,8
10		Социальная политика	4 882,8	6 990,3	6 675,8	6 492,7	7 731,9	119,1	7 693,2	99,5	7 855,2	102,1
	01	Пенсионное обеспечение	3 271,6	3 986,3	3 520,1	2 625,8	4 107,6	156,4	3 941,9	96,0	3 855,1	97,8
	02	Социальное обслуживание населения	17,8	35,4	21,2	21,7	24,4	112,6	24,8	101,6	25,8	103,8
	03	Социальное обеспечение населения	1 058,4	1 370,2	1 854,3	1 907,8	1 500,9	78,7	1 577,9	105,1	1 631,3	103,4
	04	Охрана семьи и детства	521,6	1 577,8	1 244,4	1 868,4	2 036,0	109,0	2 088,3	102,6	2 269,3	108,7
	05	Прикладные научные исследования в области социальной политики	0,3	0,3	0,5	0,6	0,7	125,8	0,5	72,6	0,5	101,7
	06	Другие вопросы в области социальной политики	13,1	20,2	35,3	68,5	62,2	90,9	59,7	95,9	73,1	122,5
11		Физическая культура и спорт	81,4	75,3	70,9	71,4	67,4	94,5	54,3	80,5	53,5	98,5
	01	Физическая культура	4,3	7,8	4,1	4,7	4,8	103,1	4,9	101,3	5,0	102,2
	02	Массовый спорт	23,7	35,6	29,7	32,4	24,6	75,9	11,5	46,8	16,9	146,8

Структура расходов федерального бюджета по разделам и подразделам функциональной классификации [8]

(млрд рублей)

Раздел	Подраздел	Наименование	2019 год	2020 год	2021 год	2023 год Сводная бюджетная роспись на 01.09.2023	2024 год		2025 год		2026 год	
			Отчет				Законо- проект	Темпы роста номинал.	Законо- проект	Темпы роста номинал.	Законо- проект	Темпы роста номинал.
1	2	3	4	5	6	7	8	9	10	11	12	13
	03	Спорт высших достижений	51,4	29,1	35,3	32,2	36,3	112,7	36,2	99,8	29,9	82,6
	04	Прикладные научные исследования в области физической культуры и спорта	0,5	0,7	0,4	0,4	0,4	97,6	0,4	103,9	0,5	104,4
	05	Другие вопросы в области физической культуры и спорта	1,5	2,1	1,4	1,7	1,3	76,9	1,2	96,9	1,2	98,6
12		Средства массовой информации	103,5	121,1	114,0	122,1	121,3	99,4	94,2	77,6	99,5	105,7
	01	Телевидение и радиовещание	87,0	101,9	88,9	91,5	92,3	100,9	71,1	77,0	75,1	105,6
	02	Периодическая печать и издательства	5,2	5,6	5,3	5,8	5,6	96,7	4,9	86,3	5,1	105,1
	04	Другие вопросы в области средств массовой информации	11,3	13,6	19,8	24,8	23,4	94,2	18,2	77,9	19,3	105,9
13		Обслуживание государственного (муниципального) долга	730,8	784,2	1 084,2	1 519,3	2 291,3	150,8	2 803,8	122,4	3 316,1	118,3
	01	Обслуживание государственного (муниципального) внутреннего долга	601,7	620,2	934,9	1 375,3	2 120,4	154,2	2 628,5	124,0	3 146,9	119,7
	02	Обслуживание государственного (муниципального) внешнего долга	129,1	164,0	149,4	144,0	170,9	118,6	175,3	102,6	169,2	96,5
14		Межбюджетные трансферты общего характера бюджетам бюджетной системы Российской Федерации	1 003,1	1 395,9	1 107,7	1 530,4	1 474,1	96,3	1 433,4	97,2	1 433,7	100,0
	01	Дотации на выравнивание бюджетной обеспеченности субъектов Российской Федерации и муниципальных образований	675,3	717,9	718,3	822,9	1 035,8	125,9	1 049,7	101,3	1 078,6	102,8
	02	Иные дотации	248,7	585,8	303,6	598,7	368,3	61,5	344,1	93,4	297,3	86,4
	03	Прочие межбюджетные трансферты общего характера	79,2	92,2	85,8	108,9	70,0	64,3	39,6	56,6	57,8	145,7
		Условно утвержденные расходы							859,6		1779,4	207,0

Бюджетные ассигнования на реализацию национальных проектов (программ)

(млрд рублей)

№ п/п	Наименование	2020 год	2021 год	2022 год	2023 год Сводная бюджетная роспись на 01.09.23	2024 год
1	2	3	4	5	6	7
	ВСЕГО	2 149,1	2 549,0	3 268,8	2 867,8	2 936,4
	<i>из них:</i>					
1	Демография	689,6	631,2	744,2	786,4	882,5
2	Здравоохранение	295,7	243,4	360,8	321,3	289,9
3	Образование	115,0	131,5	208,0	230,1	230,8
4	Жилье и городская среда	168,7	263,0	258,4	176,0	125,5
5	Экология	63,1	78,1	135,6	124,7	78,5
6	Безопасные качественные дороги	155,7	364,2	490,4	454,4	606,5
7	КПМИ	382,6	373,3	465,3	162,4	101,6
8	Производительность труда	4,1	4,8	5,5	5,1	5,4
9	Наука и университеты	40,3	80,1	120,0	147,4	152,4
10	Цифровая экономика	86,3	131,1	164,7	135,6	121,7
11	Культура	15,8	23,5	48,3	55,7	49,8
12	МСП и предпринимательство	61,7	62,7	76,3	82,3	67,8
13	Международная кооперация и экспорт	70,4	124,0	127,6	135,2	135,3
14	Туризм и индустрия гостеприимства	-	38,3	63,7	51,0	43,3
15	Беспилотные авиационные системы	-	-	-	-	45,5*

* В соответствии с указанием Президента Российской Федерации с 2024 года начинается реализация национального проекта «Беспилотные авиационные системы», финансовое обеспечение которого составит в 2025 году - 9,6 млрд рублей, в 2026 году - 8,8 млрд рублей

Финансовое обеспечение расходов на реализацию Послания Федеральному Собранию

(млрд рублей)

Наименование	2020 год	2021 год	2022 год	2023 год*	2024 год	2025 год	2026 год
1	2	3	4	5	6	7	8
ВСЕГО	310,5	1 506,4	2 143,6	2 224,4	2 506,9	2 542,7	2 620,6
ЕДВ семьям с детьми 3-7 лет <i>(по нуждаемости)**</i>	213,7	309,0	341,3	159,6	0,0	0,0	0,0
ЕДВ беременным <i>(0,5 ПМ по нуждаемости)**</i>	–	10,4	17,0	2,3	0,0	0,0	0,0
ЕДВ одиноким родителям с детьми 8-17 лет <i>(0,5 ПМ по нуждаемости)**</i>	–	50,1	60,9	1,9	0,0	0,0	0,0
ЕДВ семьям с детьми 8-17 лет <i>(по нуждаемости)*</i>	–	–	410,5	214,6	0,0	0,0	0,0
ежемесячное пособие в связи с рождением и воспитанием ребенка	–	–	–	725,6	1 340,3	1 437,1	1 626,4
выплата материнского капитала	38,9	108,9	136,5	165,2	207,2	231,7	255,6
Дополнительное повышение с 1 января 2024 г. минимального размера оплаты труда				–	29,7	43,7	64,0
горячее питание детей в начальной школе	21,9	54,3	57,1	68,3	72,8	73,4	72,1
распространение социального контракта***	–	21,7	29,9	22,2	22,2	22,2	22,2
единовременная выплата на школьников <i>(10 т.р. без нуждаемости)</i>	–	209,6	–	–	–	–	–
модернизация первичного звена здравоохранения	–	77,9	96,8	94,6	81,6	121,5	0,0
программы лечения и реабилитации	–	–	18,8	20,5	19,4	19,3	10,8
борьба с сердечно-сосудистыми и онкологическими заболеваниями	–	197,4	209,4	177,3	167,8	150,0	154,8
борьба с гепатитом С	–	31,8	33,3	35,1	38,6	38,8	39,9
строительство 1300 новых школ до 2024 г.	–	61,1	116,2	115,7	111,1	0,0	0,0
дополнительные места в школах	–	21,4	58,8	73,5	77,6	0,0	0,0
капитальный ремонт школ	–	–	64,9	67,0	60,2	60,2	60,9
выплаты за классное руководство	24,7	73,3	72,8	77,9	79,6	80,0	81,1
гранты 100 региональным ВУЗам	–	15,6	33,4	34,3	23,5	0,0	0,0
автодорога Москва-Казань-Екатеринбург	–	194,0	259,4	56,7	51,7	152,3	99,9
Прочие	11,3	70,0	126,5	112,1	123,6	112,5	132,9

* СБР по состоянию на 01.09.2023

** С 1 января 2023 г. введено ежемесячное пособие в связи с рождением и воспитанием ребенка (пункт 5 таблицы)

*** Общий объем бюджетных ассигнований, предусмотренный на оказание государственной социальной помощи на основании социального контракта отдельным категориям граждан в 2023 году составляет 35,0 млрд рублей (кассовое исполнение по состоянию на 01.09.2023 - 23,8 млрд рублей). В соответствии с бюджетными проектами на 2024-2026 гг. объем бюджетных ассигнований составит: в 2024 г. - 31,6 млрд рублей, в 2025 г. - 36,4 млрд рублей, в 2026 г. - 37,5 млрд рублей

Бюджетные инвестиции за счет средств федерального бюджета (в рамках ФЦП и непрограммной части ФАИП) в 2024-2026 годах

(млрд рублей)

Раздел	Наименование	2020 год	2021 год	2023 год		2024 год		2025 год		2026 год	
		Отчет		Сводная бюджетная роспись на 01.09.23	% в общем объеме инвестиций	Законопроект	% в общем объеме инвестиций	Законопроект	% в общем объеме инвестиций	Законопроект	% в общем объеме инвестиций
1	2	3	4	5	6	7	8	9	10	11	12
	ВСЕГО	1 235,4	1 242,7	1 558,7	100,0	1 361,5	100,0	1 042,2	100,0	1 054,1	100,0
	<i>из них:</i>										
01	Общегосударственные вопросы	46,2	61,8	89,3	5,7	84,4	6,2	87,2	8,4	107,8	10,2
02	Национальная оборона	216,6	200,2	212,9	13,7	125,8	9,2	123,9	11,9	40,5	3,8
03	Национальная безопасность и правоохранительная деятельность	56,2	44,2	52,7	3,4	40,7	3,0	42,6	4,1	60,1	5,7
04	Национальная экономика	626,1	628,3	726,5	46,6	772,0	56,7	632,8	60,7	575,2	54,6
05	Жилищно-коммунальное хозяйство	43,8	67,9	100,9	6,5	53,9	4,0	39,7	3,8	27,2	2,6
06	Охрана окружающей среды	20,6	32,1	39,4	2,5	36,8	2,7	6,7	0,6	4,2	0,4
07	Образование	35,5	35,0	79,7	5,1	73,1	5,4	30,7	2,9	55,3	5,2
08	Культура, кинематография	24,2	21,4	28,9	1,9	34,9	2,6	13,8	1,3	43,8	4,2
09	Здравоохранение	81,7	69,3	132,3	8,5	68,0	5,0	43,0	4,1	80,1	7,6
10	Социальная политика	4,5	4,2	11,8	0,8	12,8	0,9	0,5	0,0	12,4	1,2
11	Физическая культура и спорт	31,0	23,5	22,5	1,4	16,1	1,2	4,5	0,4	8,7	0,8
12	Средства массовой информации	0,0	0,0	0,0	0,0	0,0	0,0	0,0	0,0	0,0	0,0
14	Межбюджетные трансферты общего характера	49,0	54,7	61,8	4,0	43,0	3,2	16,9	1,6	38,7	3,7

Расходы федерального бюджета на реализацию государственных программ

(млрд рублей)

1	Наименование	2022 год	2023 год		2024 год		2025 год		2026 год	
		Отчет	Сводная бюджет-ная роспись на 01.09.23	% в общем объеме расходов	Законо-проект	% в общем объеме расходов	Законо-проект	% в общем объеме расходов	Законо-проект	% в общем объеме расходов
1	2	3	4	5	6	7	8	9	10	11
	Расходы на реализацию государственных программ РФ (открытая часть), всего	19 119,6	19 352,3	100,0	20 439,8	100,0	19 849,2	100,0	21 083,3	100,0
	<i>в том числе по направлениям:</i>									
1.1	I. Сохранение населения, здоровье и благополучие людей (5 программ)	4 753,3	4 147,0	21,4	4 802,3	23,5	4 918,7	24,8	5 127,4	24,3
1.2	II. Возможности для самореализации и развития талантов (4 программы)	791,2	819,9	4,2	822,1	4,0	565,8	2,9	637,6	3,0
1.3	III. Комфортная и безопасная среда для жизни (7 программ), без закрытой части	4 317,5	3 846,2	19,9	3 980,5	19,5	3 555,1	17,9	3 724,8	17,7
1.4	IV. Достойный, эффективный труд и успешное предпринимательство (8 программ)	2 541,6	3 098,2	16,0	3 632,6	17,8	4 018,5	20,2	4 559,3	21,6
1.5	V. Развитие науки, промышленности и технологий (8 программ)	2 101,3	2 206,2	11,4	2 586,9	12,7	2 251,1	11,3	2 448,5	11,6
1.6	VI. Цифровая трансформация (2 программы)	408,5	386,8	2,0	353,4	1,7	255,7	1,3	262,3	1,2
1.7	VII. Сбалансированное региональное развитие (7 программ)	1 241,7	1 302,4	6,7	1 661,5	8,1	1 647,6	8,3	1 685,5	8,0
1.8	VIII. Обеспечение национальной безопасности и международного сотрудничества (9 программ)	2 964,5	3 545,4	18,3	2 600,6	12,7	2 636,8	13,3	2 637,8	12,5

Расходы федерального бюджета [1]

(в разрезе государственных программ, открытая часть)

(млрд рублей)

Наименование	2022 год Отчет	2023 год Сводная бюджетная роспись на 01.09.23	2024 год			2025 год			2026 год		
			Законопроект	Изменение	Отношение, %	Законопроект	Изменение	Отношение, %	Законопроект	Изменение	Отношение, %
1	2	3	4	5=4-3	6=4/3*100	7	8=7-4	9=7/4*100	10	11=10-7	12=10/7*100
ГОСУДАРСТВЕННЫЕ ПРОГРАММЫ, всего:	19 119,6	19 352,3	20 439,8	-1 087,5	105,6	19 849,2	-590,6	97,1	21 083,3	1 234,1	106,2
<i>в том числе по направлениям:</i>											
Сохранение населения, здоровье и благополучие людей	4 753,3	4 147,0	4 802,3	655,3	115,8	4 918,8	116,5	102,4	5 127,4	208,6	104,2
1. Развитие здравоохранения	1 432,3	1 231,7	1 329,2	97,5	107,9	1 343,0	13,8	101,0	1 297,6	-45,4	96,6
2. Социальная поддержка граждан	3 095,5	2 682,7	3 262,8	580,1	121,6	3 375,1	112,3	103,4	3 628,3	253,2	107,5
3. Доступная среда	64,2	87,5	86,5	-1,0	98,9	87,7	1,2	101,4	88,8	1,2	101,3
4. Развитие физической культуры и спорта	79,7	65,8	61,5	-4,3	93,5	48,3	-13,2	78,5	48,0	-0,3	99,4
5. Содействие занятости населения	81,6	79,3	62,3	-17	78,6	64,7	2,4	103,9	64,7	0,0	100,0
Возможности для самореализации и развития талантов	791,2	819,9	822,0	2,1	100,3	565,7	-256,3	68,8	637,6	71,8	112,7
1. Развитие образования	527,4	577,8	575,2	-2,6	99,6	407,4	-167,8	70,8	423,1	15,7	103,9
2. Развитие культуры	194,0	187,9	200,3	12,4	106,6	153,6	-46,7	76,7	204,0	50,4	132,8
3. Развитие туризма	66,8	51,2	43,4	-7,8	84,8	1,6	-41,8	3,7	7,4	5,8	462,5
4. Реализация государственной национальной политики	3,0	3,0	3,1	0,1	103,3	3,1	0,0	100,0	3,1	0,0	100,0
Комфортная и безопасная среда для жизни	4 317,5	3 846,2	3 980,5	134,3	103,5	3 555,1	-425,4	89,3	3 724,8	169,7	104,8
1. Обеспечение доступным и комфортным жильем и коммунальными услугами граждан Российской Федерации	725,2	664,6	765,5	100,9	115,2	355,9	-409,6	46,5	259,0	-96,9	72,8
2. Развитие транспортной системы	1 931,4	1 391,7	1 361,5	-30,2	97,8	1 369,6	8,1	100,6	1 567,5	197,9	114,4
3. Охрана окружающей среды	137,9	151,9	106,1	-45,8	69,8	65,1	-41,0	61,4	66,5	1,4	102,2
4. Комплексное развитие сельских территорий	51,3	65,1	58,4	-6,7	89,7	51,5	-6,9	88,2	43,0	-8,5	83,5
5. Защита населения и территорий от чрезвычайных ситуаций, обеспечение пожарной безопасности и безопасности людей на водных объектах	248,3	276,3	282,9	6,6	102,4	284,0	1,1	100,4	294,5	10,5	103,7

Расходы федерального бюджета [2]

(в разрезе государственных программ, открытая часть)

(млрд рублей)

Наименование	2022 год Отчет	2023 год Сводная бюджетная роспись на 01.09.23	2024 год			2025 год			2026 год		
			Законопроект	Изменение	Отношение, %	Законопроект	Изменение	Отношение, %	Законопроект	Изменение	Отношение, %
1	2	3	4	5=4-3	6=4/3*100	7	8=7-4	9=7/4*100	10	11=10-7	12=10/7*100
6. Обеспечение общественного порядка и противодействие преступности	842,3	924,5	1 001,3	76,8	108,3	1 020,4	19,1	101,9	1 057,0	36,6	103,6
7. Юстиция	381,1	372,1	404,8	32,7	108,8	408,6	3,8	100,9	437,3	28,7	107,0
Достойный, эффективный труд и успешное предпринимательство	2 541,6	3 098,2	3 632,6	534,4	117,2	4 018,5	385,9	110,6	4 559,3	540,8	113,5
1. Экономическое развитие и инновационная экономика	198,3	159,8	143,6	-16,2	89,9	67,6	-76,1	47,1	62,9	-4,7	93,0
2. Воспроизводство и использование природных ресурсов	66,2	59,0	53,9	-5,1	91,4	43,4	-10,6	80,5	43,9	0,5	101,2
3. Развитие лесного хозяйства	54,8	49,5	54,0	4,5	109,1	53,1	-0,9	98,3	55,1	2,0	103,8
4. Государственная программа развития сельского хозяйства и регулирования рынков сельскохозяйственной продукции, сырья и продовольствия	423,9	370,8	390,2	19,4	105,2	265,8	-124,4	68,1	251,3	-14,5	94,5
5. Развитие рыбохозяйственного комплекса	11,8	10,4	16,9	6,5	162,5	17,4	0,5	103,0	15,5	-1,9	89,1
6. Государственная программа эффективного вовлечения в оборот земель сельскохозяйственного назначения и развития мелиоративного комплекса Российской Федерации	23,8	35,0	37,0	2,0	105,7	32,0	-4,9	86,5	32,5	0,5	101,6
7. Развитие энергетики	32,4	25,2	26,7	1,5	106,0	31,9	5,2	119,5	29,3	-2,6	91,8
8. Управление государственными финансами и регулирование финансовых рынков	1 730,4	2 388,5	2 910,3	521,8	121,8	3 507,3	597,1	120,5	4 068,8	561,5	116,0
Развитие науки, промышленности и технологий	2 101,3	2 206,2	2 586,9	380,6	117,3	2 251,1	-335,8	87,0	2 448,6	197,4	108,8
1. Научно-технологическое развитие Российской Федерации	1 135,2	1 258,3	1 338,3	79,9	106,4	1 174,2	-164,1	87,7	1 341,4	167,2	114,2
2. Развитие промышленности и повышение ее конкурентоспособности	505,0	453,3	702,4	249,1	155,0	665,1	-37,3	94,7	703,1	38,0	105,7
3. Развитие фармацевтической и медицинской промышленности	2,4	0,5	-	-	-	-	-	-	-	-	-
4. Развитие авиационной промышленности	66,9	45,4	37,3	-8,1	82,2	35,3	-2,0	94,6	35,3	0,0	100,0

Расходы федерального бюджета [3]

(в разрезе государственных программ, открытая часть)

(млрд рублей)

Наименование	2022 год Отчет	2023 год Сводная бюджетная роспись на 01.09.23	2024 год			2025 год			2026 год		
			Законопроект	Изменение	Отношение, %	Законопроект	Изменение	Отношение, %	Законопроект	Изменение	Отношение, %
1	2	3	4	5=4-3	6=4/3*100	7	8=7-4	9=7/4*100	10	11=10-7	12=10/7*100
5. Развитие судостроения и техники для освоения шельфовых месторождений	26,8	27,2	18,4	-8,8	67,6	16,1	-2,3	87,5	14,1	-2,0	87,6
6. Развитие электронной и радиоэлектронной промышленности	18,3	47,7	126,3	78,6	264,8	19,7	-106,6	15,6	17,8	-1,9	90,4
7. Космическая деятельность России	236,9	287,6	286,0	-1,6	99,4	271,9	-14,0	95,1	258,1	-13,8	94,9
8. Развитие атомного энергопромышленного комплекса	109,8	86,2	78,2	-7,9	90,7	68,9	-9,4	88,1	78,8	9,9	114,4
Цифровая трансформация	408,5	386,8	353,4	-33,4	91,4	255,7	-97,7	72,4	262,3	6,5	102,6
1. Информационное общество	349,3	320,4	277,7	-42,7	86,7	168,3	-109,4	60,6	174,7	6,4	103,8
2. Национальная система пространственных данных	59,2	66,4	75,7	9,3	114,0	87,4	11,7	115,5	87,6	0,2	100,2
Сбалансированное региональное развитие	1 241,7	1 302,4	1 661,4	359,1	127,6	1 647,6	-13,9	99,2	1 685,6	37,9	102,3
1. Социально-экономическое развитие Дальневосточного федерального округа	49,8	65,1	56,8	-8,2	87,3	56,9	0,1	100,2	53,3	-3,6	93,7
2. Развитие Северо-Кавказского федерального округа	16,6	15,9	14,0	-1,9	88,1	12,8	-1,2	91,4	13,0	0,2	101,6
3. Социально-экономическое развитие Арктической зоны Российской Федерации	10,6	6,4	4,9	-1,5	76,6	4,9	0,0	100,0	4,8	-0,1	98,0
4. Социально-экономическое развитие Республики Крым и г. Севастополя	113,1	143,6	105,3	-38,2	73,3	106,3	1,0	100,9	110,4	4,2	103,9
5. Социально-экономическое развитие Калининградской области	22,1	25,3	25,5	0,2	100,8	24,6	-0,9	96,5	22,8	-1,8	92,7
6. Развитие федеративных отношений и создание условий для эффективного и ответственного управления региональными и муниципальными финансами	1 029,5	1 046,1	1 222,0	175,9	116,8	1 236,4	14,4	101,2	1 266,5	30,1	102,4
7. Восстановление и социально-экономическое развитие Донецкой Народной Республики, Луганской Народной Республики, Запорожской области и Херсонской области	-	-	232,9	-	-	205,8	-27,1	88,4	214,8	9,0	104,4

Расходы федерального бюджета [4]

(в разрезе государственных программ, открытая часть)

(млрд рублей)

Наименование	2022 год Отчет	2023 год Сводная бюджетная роспись на 01.09.23	2024 год			2025 год			2026 год		
			Законопроект	Изменение	Отношение, %	Законопроект	Изменение	Отношение, %	Законопроект	Изменение	Отношение, %
1	2	3	4	5=4-3	6=4/3*100	7	8=7-4	9=7/4*100	10	11=10-7	12=10/7*100
Обеспечение национальной безопасности и международного сотрудничества	2 964,5	3 545,4	2 600,6	-944,8	73,4	2 636,8	36,3	101,4	2 637,8	0,9	100,0
1. Обеспечение обороноспособности страны	2 361,9	2 986,2	2 053,9	-932,3	68,8	2 086,8	32,9	101,6	2 073,6	-13,2	99,4
2. Обеспечение государственной безопасности	2,7	2,7	2,8	0,1	103,7	2,9	0,1	103,6	2,9	0,0	100,0
3. Обеспечение защиты личности, общества и государства	367,2	392,4	356,4	-36,0	90,8	361,1	4,7	101,3	373,2	12,1	103,4
4. Обеспечение химической и биологической безопасности Российской Федерации	5,3	4,7	4,1	-0,6	87,2	3,9	-0,2	95,1	3,5	-0,4	89,7
5. Управление государственным материальным резервом	14,4	16,8	19,2	2,4	114,3	17,5	-1,7	91,1	18,2	0,7	104,0
6. Развитие оборонно-промышленного комплекса	69,8	11,2	8,7	-2,5	77,7	8,7	0,0	100,0	8,7	0,0	100,0
7. Внешнеполитическая деятельность	142,5	130,6	154,7	24,1	118,5	155,2	0,5	100,3	157,1	1,9	101,2
8. Содействие международному развитию	0,7	0,3	0,3	0,0	100,0	0,3	0,0	100,0	0,1	-0,2	33,3
9. Поддержка и продвижение русского языка	0,0	0,5	0,5	0,0	100,0	0,5	0,0	100,0	0,5	0,0	100,0

Распределение налоговых расходов по государственным программам Российской Федерации

(млрд рублей)

Наименование	2020 год	2021 год	2022 год (факт / оценка)	2023 год	2024 год	2025 год	2026 год
				Оценка	Прогноз		
1	2	3	4	5	6	7	8
ОБЪЕМ НАЛОГОВЫХ РАСХОДОВ*, ВСЕГО	5 493,3	7 711,7	8 734,2	9 084,3	9 769,6	10 840,5	11 771,8
<i>% ВВП</i>	<i>5,1</i>	<i>5,7</i>	<i>5,7</i>	<i>5,5</i>	<i>5,4</i>	<i>5,7</i>	<i>5,8</i>
Развитие энергетики	1 698,9	2 494,9	2 676,0	2 816,2	2 923,2	3 515,8	3 969,1
Обеспечение доступным и комфортным жильем и коммунальными услугами граждан Российской Федерации	509,8	671,5	764,2	865,5	960,8	1 031,0	1 105,7
Экономическое развитие и инновационная экономика	283,9	522,8	615,6	692,6	780,0	836,2	892,0
Воспроизводство и использование природных ресурсов	142,3	498,8	669,3	654,6	778,2	833,8	891,0
Развитие здравоохранения	218,7	307,5	355,3	337,7	372,4	399,0	426,3
Развитие транспортной системы	309,6	512,9	576,9	333,6	369,3	398,5	424,9
Информационное общество	74,7	173,7	286,3	324,9	375,6	401,1	428,1
Социальная поддержка граждан	129,3	137,5	208,3	290,7	168,6	177,5	186,8
Научно-технологическое развитие Российской Федерации	171,4	180,7	202,6	215,8	240,6	258,7	277,1
Развитие сельского хозяйства и регулирования рынков сельскохозяйственной продукции, сырья и продовольствия	112,2	147,5	128,9	133,7	145,9	147,3	155,0
Управление государственными финансами и регулирование финансовых рынков	134,3	228,3	144,7	125,2	137,8	146,6	155,7
Развитие промышленности и повышение ее конкурентоспособности	193,4	31,3	194,3	105,3	91,9	95,3	99,2
Развитие образования	70,6	80,8	88,0	94,3	104,6	112,4	120,4
Социально-экономическое развитие Калининградской области	126,6	162,1	74,4	93,4	115,6	119,9	120,7
Развитие туризма	0,01	0,02	19,7	89,0	98,9	106,9	115,3
Социально-экономическое развитие Дальневосточного ФО	74,0	105,1	82,0	88,5	95,0	99,9	104,9
Развитие культуры	29,0	31,9	40,1	43,1	47,8	51,4	55,1
Иные государственные программы	57,8	66,2	67,8	73,3	81,3	87,3	93,1
Нераспределенные по государственным программам	1 156,8	1 357,9	1 539,7	1 707,2	1 882,3	2 021,9	2 151,4

* В условиях действующего налогового и таможенного законодательства, без учета проектируемых изменений

Налоговые расходы Российской Федерации

(млрд рублей)

Наименование	2020 год	2021 год	2022 год (факт / оценка)	2023 год	2024 год	2025 год	2026 год
				Оценка	Прогноз		
1	2	3	4	5	6	7	8
НАЛОГОВЫЕ РАСХОДЫ*, ВСЕГО	5 493,3	7 711,7	8 734,2	9 084,3	9 769,6	10 840,5	11 771,8
НЕФТЕГАЗОВЫЕ НАЛОГОВЫЕ РАСХОДЫ	1 826,3	2 976,1	3 320,5	3 437,6	3 655,5	4 273,9	4 750,8
<i>в том числе по видам налогов:</i>							
<i>НДПИ (в части нефтегазовых налоговых расходов, за исключением налоговых расходов, учтенных в рамках режимов НДД и СРП)</i>	1 017,4	1 730,7	1 838,3	1 791,4	2 067,6	2 036,7	2 034,3
режим НДД	387,9	689,1	1 033,5	1 110,7	1 237,3	1 782,3	2 250,9
режим СРП	86,2	278,2	110,7	179,2	231,5	218,8	206,1
вывозные таможенные пошлины	328,6	273,1	331,5	349,4	111,5	228,1	251,1
налог на прибыль организаций (в рамках строительства (бурения) разведочной скважины на месторождениях углеводородного сырья)	3,1	2,0	4,0	4,1	4,5	4,7	5,0
налог на имущество организаций (в рамках спецрежима для добычи на морских месторождениях)	3,0	3,1	2,6	2,8	3,0	3,3	3,5
НЕНЕФТЕГАЗОВЫЕ НАЛОГОВЫЕ РАСХОДЫ	3 666,9	4 735,6	5 413,6	5 646,7	6 114,1	6 566,6	7 020,9
<i>в том числе по видам налогов:</i>							
НДС	1 962,6	2 257,6	2 512,9	2 639,1	2 923,6	3 123,5	3 329,3
налог на доходы физических лиц	569,6	738,7	895,4	1 076,9	1 048,2	1 124,8	1 206,3
страховые взносы	341,2	644,2	826,2	919,3	1 052,5	1 129,5	1 211,3
налог на прибыль организаций	280,3	515,6	410,6	417,0	455,1	479,1	501,2
налог на имущество организаций	316,0	346,0	367,7	401,5	438,6	479,3	503,5
налог на имущество физических лиц	66,7	73,1	81,3	87,0	90,8	94,7	98,7
ввозные таможенные пошлины	96,7	123,9	279,5	57,7	41,1	42,3	42,9
НДПИ	21,5	23,5	26,0	33,4	49,0	77,9	111,7
земельный налог	12,3	13,1	14,0	14,5	15,0	15,4	15,8
утилизационный сбор	0,1	0,2	0,1	0,1	0,2	0,2	0,2
акцизы	0,0	0,0	0,002	0,003	0,003	0,003	0,003

* В условиях действующего налогового и таможенного законодательства, без учета проектируемых изменений

Субсидии бюджетам субъектов Российской Федерации на 2024-2026 годы [1]

Консолидированные (укрупненные) субсидии в рамках государственных программ Российской Федерации:

№ ГП	Государственная программа Российской Федерации	Наименование субсидии
1	2	3
01	Развитие здравоохранения	<p>Реализация региональных проектов модернизации первичного звена здравоохранения</p> <p>Проведение капитального ремонта и (или) оснащению медицинскими изделиями медицинских организаций</p>
02	Развитие образования	<p>Обновление материально-технической базы для организации учебно-исследовательской, научно-практической, творческой деятельности, занятий физической культурой и спортом в образовательных организациях</p> <p>Реализация программы комплексного развития молодежной политики в регионах Российской Федерации "Регион для молодых"</p> <p>Оснащение (обновление материально-технической базы) оборудованием, средствами обучения и воспитания образовательных организаций различных типов для реализации дополнительных общеразвивающих программ, для создания информационных систем в образовательных организациях</p> <p>Оснащение (обновление материально-технической базы) оборудованием, средствами обучения и воспитания общеобразовательных организаций, в том числе осуществляющих образовательную деятельность по адаптированным основным общеобразовательным программам</p> <p>Обновление материально-технической базы образовательных организаций для внедрения цифровой образовательной среды и развития цифровых навыков обучающихся</p> <p>Создание новых мест в общеобразовательных организациях, расположенных в сельской местности и поселках городского типа</p> <p>Модернизация инфраструктуры общего образования в отдельных субъектах Российской Федерации</p> <p>Создание новых мест в общеобразовательных организациях в связи с ростом числа обучающихся, вызванным демографическим фактором</p> <p>Создание новых мест в общеобразовательных организациях в целях ликвидации третьей смены обучения и формирование условий для получения качественного общего образования</p> <p>Осуществление мероприятий, направленных на создание некапитальных объектов (быстровозводимых конструкций) отдыха детей и их оздоровления</p> <p>Создание новых мест в общеобразовательных организациях</p>
03	Социальная поддержка граждан	<p>Обеспечение введения в эксплуатацию объектов капитального строительства для размещения граждан в стационарных организациях социального обслуживания при использовании субъектами Российской Федерации механизмов инвестирования в экономику Российской Федерации</p>



Субсидии бюджетам субъектов Российской Федерации на 2024-2026 годы [2]

Консолидированные (укрупненные) субсидии в рамках государственных программ Российской Федерации:

№ ГП	Государственная программа Российской Федерации	Наименование субсидии
1	2	3
05	Обеспечение доступным и комфортным жильем и коммунальными услугами граждан Российской Федерации	Сокращение доли загрязненных сточных вод
		Стимулирование программ развития жилищного строительства субъектов Российской Федерации
		Переселение граждан из ветхого и аварийного жилья в зоне Байкало-Амурской магистрали
		Обеспечение детей-сирот и детей, оставшихся без попечения родителей, лиц из числа детей-сирот и детей, оставшихся без попечения родителей, жилыми помещениями
		Капитальные вложения в объекты государственной (муниципальной) собственности субъектов Российской Федерации и (или) софинансирование мероприятий, не относящихся к капитальным вложениям в объекты государственной (муниципальной) собственности субъектов Российской Федерации
		Строительство и реконструкция (модернизация) объектов питьевого водоснабжения
		Реализация мероприятий индивидуальных программ социально-экономического развития субъектов Российской Федерации в части строительства и жилищно-коммунального хозяйства
		Создание комфортной городской среды в малых городах и исторических поселениях - победителях Всероссийского конкурса лучших проектов создания комфортной городской среды
		Реализация мероприятий по переселению граждан, проживающих в оползневой зоне на территории Чеченской Республики, в районы с благоприятными условиями проживания на территории Чеченской Республики
		Реализация мероприятий по повышению устойчивости жилых домов, основных объектов и систем жизнеобеспечения в сейсмических районах Российской Федерации
Реализация программ формирования современной городской среды		
11	Развитие культуры	Реновация учреждений отрасли культуры
		Развитие сети учреждений культурно-досугового типа
		Государственная поддержка отрасли культуры
		Реконструкция и капитальный ремонт региональных и муниципальных театров
		Реконструкция и капитальный ремонт региональных и муниципальных музеев
12	Охрана окружающей среды	Модернизация и строительство очистных сооружений для очистки загрязненных сточных вод, поступающих в озеро Байкал и другие водные объекты Байкальской природной территории, укрепление берегов озера Байкал, совершенствование и развитие объектов инфраструктуры, необходимых для сохранения уникальной экосистемы озера Байкал
		Снижение совокупного объема выбросов загрязняющих веществ в атмосферный воздух
		Ликвидация несанкционированных свалок в границах городов и наиболее опасных объектов накопленного вреда окружающей среде

Субсидии бюджетам субъектов Российской Федерации на 2024-2026 годы [3]

Консолидированные (укрупненные) субсидии в рамках государственных программ Российской Федерации:

№ ГП	Государственная программа Российской Федерации	Наименование субсидии
1	2	3
12	Охрана окружающей среды	<p>Ликвидация объектов накопленного вреда окружающей среде, прошедших оценку воздействия на состояние окружающей среды, здоровье и продолжительность жизни граждан</p> <p>Строительство объектов обработки и (или) утилизации и (или) размещения отходов, в том числе твердых коммунальных отходов, в Республике Крым</p>
13	Развитие физической культуры и спорта	Создание (реконструкция) объектов спортивной инфраструктуры массового спорта на основании соглашений о государственно-частном (муниципально-частном) партнерстве или концессионных соглашений
15	Экономическое развитие и инновационная экономика	<p>Государственная поддержка субъектов Российской Федерации в целях достижения результатов национального проекта "Производительность труда"</p> <p>Реализация мероприятий по социально-экономическому развитию федеральной территории "Сириус"</p> <p>Реализация мероприятий индивидуальных программ социально-экономического развития Республики Алтай, Республики Карелия и Республики Тыва</p> <p>Реализация мероприятий индивидуальной программы социально-экономического развития Республики Адыгея</p> <p>Реализация мероприятий индивидуальных программ социально-экономического развития отдельных субъектов Российской Федерации в части государственной поддержки реализации инвестиционных проектов, малого и среднего предпринимательства</p> <p>Государственная поддержка малого и среднего предпринимательства, а также физических лиц, применяющих специальный налоговый режим "Налог на профессиональный доход", в субъектах Российской Федерации</p> <p>Реализация мероприятий по социально-экономическому развитию Республики Мордовия</p>
24	Развитие транспортной системы	<p>Развитие инфраструктуры дорожного хозяйства</p> <p>Финансовое обеспечение дорожной деятельности</p> <p>Приведение в нормативное состояние автомобильных дорог и искусственных дорожных сооружений</p> <p>Государственная поддержка субъектов Российской Федерации в целях обеспечения реализации инфраструктурных проектов, направленных на комплексное развитие городского наземного электрического транспорта и автомобильного транспорта общего пользования, выполнение работ по освещению и благоустройству территорий, а также на закупку автобусов, приводимых в движение электрической энергией от батареи, заряжаемой от внешнего источника (электробусов), и объектов зарядной инфраструктуры для них</p> <p>Реализация мероприятий плана по комплексному развитию г. Дербента</p> <p>Внедрение интеллектуальных транспортных систем, предусматривающих автоматизацию процессов управления дорожным движением в городских агломерациях, включающих города с населением свыше 300 тысяч человек</p> <p>Бюджету Республики Татарстан на финансовое обеспечение дорожной деятельности по проектам, реализуемым с применением механизма государственно-частного партнерства</p>

Субсидии бюджетам субъектов Российской Федерации на 2024-2026 годы [4]

Консолидированные (укрупненные) субсидии в рамках государственных программ Российской Федерации:

№ ГП	Государственная программа Российской Федерации	Наименование субсидии
1	2	3
25	Государственная программа развития сельского хозяйства и регулирования рынков сельскохозяйственной продукции, сырья и продовольствия	<p>Стимулирование увеличения производства картофеля и овощей</p> <p>Реализация мероприятий индивидуальной программы социально-экономического развития Республики Марий Эл в части сельского хозяйства</p> <p>Развитие виноградарства и виноделия</p> <p>Развитие сельского туризма</p> <p>Возмещение части затрат на уплату процентов по инвестиционным кредитам (займам) в агропромышленном комплексе</p> <p>Создание системы поддержки фермеров и развитие сельской кооперации</p> <p>Поддержка приоритетных направлений агропромышленного комплекса и развитие малых форм хозяйствования</p>
26	Развитие рыбохозяйственного комплекса	Сельскохозяйственным товаропроизводителям на возмещение части затрат на уплату процентов по кредитам, полученным в российских кредитных организациях, на развитие аквакультуры (рыбоводство) и товарного осетроводства
28	Воспроизводство и использование природных ресурсов	<p>Реализация государственных программ субъектов Российской Федерации в области использования и охраны водных объектов</p> <p>Обеспечение устойчивого функционирования водохозяйственного комплекса Нижней Волги</p>
30	Развитие энергетики	<p>Развитие заправочной инфраструктуры компримированного природного газа</p> <p>Поддержка переоборудования существующей автомобильной техники, включая общественный транспорт и коммунальную технику, для использования природного газа в качестве топлива</p>
34	Социально-экономическое развитие Дальневосточного федерального округа	Реализация мероприятий планов социального развития центров экономического роста субъектов Российской Федерации, входящих в состав Дальневосточного федерального округа
35	Государственная программа Российской Федерации "Развитие Северо-Кавказского федерального округа"	Реализация мероприятий по социально-экономическому развитию субъектов Российской Федерации, входящих в состав Северо-Кавказского федерального округа
37	Государственная программа Российской Федерации "Социально-экономическое развитие Калининградской области"	Реализация мероприятий государственной программы Российской Федерации "Социально-экономическое развитие Калининградской области"
43	Социально-экономическое развитие Арктической зоны Российской Федерации	Реализация мероприятий планов социального развития центров экономического роста субъектов Российской Федерации Арктической зоны Российской Федерации

Субсидии бюджетам субъектов Российской Федерации на 2024-2026 годы [5]

Консолидированные (укрупненные) субсидии в рамках государственных программ Российской Федерации:

№ ГП	Государственная программа Российской Федерации	Наименование субсидии
1	2	3
45	Государственная программа Российской Федерации "Социально-экономическое развитие Республики Крым и г. Севастополя"	Реализация мероприятий по социально-экономическому развитию Республики Крым и города федерального значения Севастополя
46	Реализация государственной национальной политики	Реализация программы государственной поддержки традиционной хозяйственной деятельности коренных малочисленных народов Российской Федерации, осуществляемой в Арктической зоне Российской Федерации
48	Комплексное развитие сельских территорий	Развитие транспортной инфраструктуры на сельских территориях Обеспечение комплексного развития сельских территорий
53	Государственная программа эффективного вовлечения в оборот земель сельскохозяйственного назначения и развития мелиоративного комплекса Российской Федерации	Реализация мероприятий в области мелиорации земель сельскохозяйственного назначения Проведение гидромелиоративных, культуртехнических, агролесомелиоративных и фитомелиоративных мероприятий, а также мероприятий в области известкования кислых почв на пашне Подготовка проектов межевания земельных участков и на проведение кадастровых работ
55	Развитие туризма	Поддержка субъектов Российской Федерации для создания инженерной и транспортной инфраструктуры в целях развития туристских кластеров Завершение ранее начатых мероприятий по строительству (реконструкции) объектов обеспечивающей инфраструктуры с длительным сроком окупаемости
60	Государственная программа Российской Федерации "Восстановление и социально-экономическое развитие Донецкой Народной Республики, Луганской Народной Республики, Запорожской области и Херсонской области"	Разработка проектной документации, строительство, реконструкцию (модернизацию) и капитальный ремонт объектов питьевого водоснабжения Реализация программ формирования современной городской среды на территориях отдельных субъектов Российской Федерации Строительство многоквартирных жилых домов, застройщики либо собственники которых не определены Создание дорожной и коммунальной инфраструктуры в целях развития жилищного строительства

Распределение межбюджетных субсидий из федерального бюджета по государственным программам Российской Федерации и непрограммным направлениям деятельности в федеральном бюджете [1]

(млн рублей)

№ ГП	Наименование	2024 год			2025 год			2026 год		
		Объем субсидий	% в общем объеме	Кол-во субсидий*	Объем субсидий	% в общем объеме	Кол-во субсидий*	Объем субсидий	% в общем объеме	Кол-во субсидий*
1	2	3	4	5	6	7	8	9	10	11
	СУБСИДИИ	1 537 901,6	100,0	193	1 131 156,8	100,0	108	1 097 031,9	100,0	97
01	Развитие здравоохранения	172 592,6	11,2	20	174 281,6	15,4	12	62 605,1	5,7	10
02	Развитие образования	288 946,6	18,8	26	149 811,0	13,2	10	149 660,0	13,6	10
03	Социальная поддержка граждан	154 374,1	10,0	9	124 430,2	11,0	5	122 993,8	11,2	5
04	Доступная среда	1 045,8	0,1	3	967,5	0,1	2	823,8	0,1	2
05	Обеспечение доступным и комфортным жильем и коммунальными услугами граждан Российской Федерации	146 832,1	9,5	15	30 962,1	2,7	9	33 466,3	3,1	10
07	Содействие занятости населения	2 830,7	0,2	5	3 706,2	0,3	2	1 159,6	0,1	2
08	Обеспечение общественного порядка и противодействие преступности	300,0	0,02	1	300,0	0,03	1	300,0	0,03	1
11	Развитие культуры	29 927,4	1,9	19	5 667,8	0,5	10	11 559,5	1,1	10
12	Охрана окружающей среды	31 313,8	2,0	7	2 673,5	0,2	2	332,2	0,03	1
13	Развитие физической культуры и спорта	17 166,9	1,1	12	11 020,7	1,0	9	12 977,6	1,2	8
15	Экономическое развитие и инновационная экономика	20 017,8	1,3	11	1 983,1	0,2	4	3 186,8	0,3	4
16	Развитие промышленности и повышение ее конкурентоспособности	22 678,1	1,5	4	30 876,1	2,7	3	38 915,3	3,5	2

* - исходя из количества направлений расходов по субсидиям в рамках соответствующей государственной программы

Распределение субсидий из федерального бюджета по государственным программам Российской Федерации и непрограммным направлениям деятельности в федеральном бюджете [2]

(млн рублей)

№ ГП	Наименование	2024 год			2025 год			2026 год		
		Объем субсидий	% в общем объеме	Кол-во субсидий*	Объем субсидий	% в общем объеме	Кол-во субсидий*	Объем субсидий	% в общем объеме	Кол-во субсидий*
1	2	3	4	5	6	7	8	9	10	11
19	Развитие электронной и радиоэлектронной промышленности	1 002,0	0,1	1	332,8	0,03	1	0,0	0,0	0
23	Информационное общество	373,1	0,02	2	248,6	0,02	1	263,2	0,02	1
24	Развитие транспортной системы	328 224,7	21,3	10	287 981,9	25,50	5	360 203,0	32,8	6
25	Государственная программа развития сельского хозяйства и регулирования рынков сельскохозяйственной продукции, сырья и продовольствия	85 470,2	5,6	9	73 208,4	6,5	6	75 923,4	6,9	6
26	Развитие рыбохозяйственного комплекса	2,0	<0,001	1	0,0	0,0	0	0,0	0,0	0
28	Воспроизводство и использование природных ресурсов	7 166,5	0,5	2	5 684,8	0,5	1	5 143,1	0,5	1
30	Развитие энергетики	11 783,9	0,8	7	9 296,1	0,8	5	561,6	0,1	2
31	Обеспечение обороноспособности страны	915,9	0,1	1	0,0	0,0	0	0,0	0,0	0
34	Социально-экономическое развитие Дальневосточного федерального округа	30 126,8	2,0	1	32 829,2	2,9	1	28 244,8	2,6	1
35	Развитие Северо-Кавказского федерального округа	5 931,4	0,4	1	5 037,3	0,4	1	5 211,6	0,5	1
37	Социально-экономическое развитие Калининградской области	6 820,7	0,4	2	3 906,4	0,3	2	157,7	0,01	1

* - исходя из количества направлений расходов по субсидиям в рамках соответствующей государственной программы



Распределение субсидий из федерального бюджета по государственным программам Российской Федерации и непрограммным направлениям деятельности в федеральном бюджете [3]

(млн рублей)

№ ГП	Наименование	2024 год			2025 год			2026 год		
		Объем субсидий	% в общем объеме	Кол-во субсидий*	Объем субсидий	% в общем объеме	Кол-во субсидий*	Объем субсидий	% в общем объеме	Кол-во субсидий*
1	2	3	4	5	6	7	8	9	10	11
43	Социально-экономическое развитие Арктической зоны Российской Федерации	2 502,2	0,2	1	1 000,0	0,1	1	1 000,0	0,1	1
45	Социально-экономическое развитие Республики Крым и г. Севастополя	78 453,3	5,1	1	86 313,9	7,6	1	87 304,0	8,0	1
46	Реализация государственной национальной политики	916,3	0,1	3	916,3	0,1	3	916,3	0,1	3
47	Научно-технологическое развитие Российской Федерации	309,1	0,02	1	309,4	0,03	1	309,4	0,03	1
48	Комплексное развитие сельских территорий	33 276,0	2,2	2	32 520,4	2,9	2	29 616,0	2,7	2
53	Государственная программа эффективного вовлечения в оборот земель сельскохозяйственного назначения и развития мелиоративного комплекса Российской Федерации	5 749,4	0,4	3	7 048,0	0,6	2	10 323,1	0,9	2
54	Национальная система пространственных данных	542,0	0,04	1	4 343,5	0,4	1	6 077,3	0,6	1
55	Развитие туризма	25 480,3	1,7	7	0,0	0,0	0	5 897,3	0,5	1
60	Восстановление и социально-экономическое развитие Донецкой Народной Республики, Луганской Народной Республики, Запорожской области и Херсонской области	24 830,0	1,6	5	43 500,0	3,8	5	41 900,0	3,8	1

* - исходя из количества направлений расходов по субсидиям в рамках соответствующей государственной программы



Виды и объемы субвенций бюджетам субъектов Российской Федерации [1]

(млн рублей)

№ п/п	Наименование	2023 год	2024 год	2025 год	2026 год
1	2	3	4	5	6
	ОБЪЕМ СУБВЕНЦИЙ, ВСЕГО	284 746,9	311 696,6	320 574,4	329 703,6
	<i>в том числе следующие субвенции:</i>				
1	на оплату жилищно-коммунальных услуг отдельным категориям граждан	105 704,0	100 844,8	102 106,1	100 783,6
2	на оказание отдельным категориям граждан социальной услуги по обеспечению лекарственными препаратами для медицинского применения по рецептам на лекарственные препараты, медицинскими изделиями по рецептам на медицинские изделия, а также специализированными продуктами лечебного питания для детей-инвалидов	48 340,6	57 901,2	60 147,7	62 574,5
3	на социальные выплаты безработным гражданам в соответствии с Законом Российской Федерации от 19 апреля 1991 года № 1032-1 "О занятости населения в Российской Федерации"	46 696,8	45 646,8	48 125,5	50 822,9
4	на осуществление отдельных полномочий в области лесных отношений	22 247,1	24 141,0	24 764,6	26 213,9
5	бюджету Калининградской области на обеспечение поддержки юридических лиц, осуществляющих деятельность на территории Калининградской области, и резидентов Особой экономической зоны в Калининградской области	0,0	18 636,6	20 655,7	22 606,8
6	на осуществление мер пожарной безопасности и тушение лесных пожаров	14 211,2	14 415,1	14 415,1	14 430,8
7	единая субвенция бюджетам субъектов Российской Федерации и бюджету г. Байконура	11 681,5	12 758,2	13 327,1	13 798,0
8	на осуществление переданного полномочия Российской Федерации по осуществлению ежегодной денежной выплаты лицам, награжденным нагрудным знаком "Почетный донор России"	10 263,9	10 921,0	11 349,7	11 795,8
9	на осуществление первичного воинского учета органами местного самоуправления поселений, муниципальных и городских округов	3 883,1	4 558,8	5 008,8	5 470,3
10	на осуществление полномочий по обеспечению жильем отдельных категорий граждан, установленных Федеральным законом от 24 ноября 1995 года № 181-ФЗ "О социальной защите инвалидов в Российской Федерации"	3 874,3	4 219,1	4 256,5	4 291,1
11	на оснащение специализированных учреждений органов государственной власти субъектов Российской Федерации лесопожарной техникой и оборудованием для проведения комплекса мероприятий по охране лесов от пожаров	1 370,2	3 197,1	2 879,0	3 132,1
12	на увеличение площади лесовосстановления	2 460,7	2 486,0	2 486,0	2 460,7



Виды и объемы субвенций бюджетам субъектов Российской Федерации [2]

(млн рублей)

№ п/п	Наименование	2023 год	2024 год	2025 год	2026 год
1	2	3	4	5	6
13	на осуществление отдельных полномочий в области водных отношений	1 771,6	2 080,5	3 349,0	3 300,2
14	на оказание государственной социальной помощи отдельным категориям граждан в части оплаты санаторно-курортного лечения, а также проезда на междугородном транспорте к месту лечения и обратно	1 791,1	2 015,4	2 093,7	2 177,8
15	на обеспечение инвалидов техническими средствами реабилитации, включая изготовление и ремонт протезно-ортопедических изделий	1 952,0	1 952,0	1 952,0	1 952,0
16	на осуществление полномочий по обеспечению жильем отдельных категорий граждан, установленных Федеральным законом от 12 января 1995 года № 5-ФЗ "О ветеранах"	1 800,0	1 769,8	1 785,5	1 800,0
17	на улучшение экологического состояния гидрографической сети	1 954,6	1 517,5	0,0	0,0
18	на осуществление полномочий по обеспечению жильем отдельных категорий граждан, установленных Федеральным законом от 12 января 1995 года № 5-ФЗ "О ветеранах", в соответствии с Указом Президента Российской Федерации от 7 мая 2008 года № 714 "Об обеспечении жильем ветеранов Великой Отечественной войны 1941 - 1945 годов"	1 082,8	1 063,9	1 073,3	1 082,0
19	на обеспечение устойчивого функционирования водохозяйственного комплекса Нижней Волги в рамках переданных полномочий Российской Федерации субъектам Российской Федерации в области водных отношений	1 627,7	592,4	0,0	0,0
20	на оснащение учреждений, выполняющих мероприятия по воспроизводству лесов, специализированной лесохозяйственной техникой и оборудованием для проведения комплекса мероприятий по лесовосстановлению и лесоразведению	0,0	67,2	40,3	0,0
21	на осуществление полномочий по составлению (изменению) списков кандидатов в присяжные заседатели федеральных судов общей юрисдикции в Российской Федерации	33,7	36,5	38,0	585,5
22	на закупку беспилотных авиационных систем органами исполнительной власти субъектов Российской Федерации в области лесных отношений	0,0	30,0	300,0	0,0
23	на осуществление переданных полномочий Российской Федерации по федеральному государственному контролю за соблюдением правил технической эксплуатации внеуличного транспорта и правил пользования внеуличным транспортом	14,6	14,6	14,6	14,6
24	на формирование запаса лесных семян для лесовосстановления	10,3	10,3	10,3	10,3



Виды и объемы субвенций бюджетам субъектов Российской Федерации [3]

(млн рублей)

№ п/п	Наименование	2023 год	2024 год	2025 год	2026 год
1	2	3	4	5	6
25	на выплату государственного единовременного пособия и ежемесячной денежной компенсации гражданам при возникновении поствакцинальных осложнений в соответствии с Федеральным законом от 17 сентября 1998 года № 157-ФЗ "Об иммунопрофилактике инфекционных болезней"	9,4	9,7	10,1	10,4
26	на осуществление переданной органам исполнительной власти субъектов Российской Федерации части полномочия по осуществлению федерального государственного ветеринарного надзора	<0,1	0,2	0,2	0,2
27	на социальные выплаты безработным гражданам в соответствии с Законом Российской Федерации от 19 апреля 1991 года № 1032-1 "О занятости населения в Российской Федерации" в целях предоставления гарантий гражданам, проживающим на территориях отдельных субъектов Российской Федерации	1 142,7	0,0	0,0	0,0
28	<i>бюджетам Республики Крым и города федерального значения Севастополя на осуществление части переданных полномочий Российской Федерации:</i>	823,1	810,6	385,7	390,2
28.1	<i>в сферах государственной регистрации прав на недвижимое имущество и сделок с ним, государственного кадастрового учета недвижимого имущества, государственной кадастровой оценки, землеустройства, государственного мониторинга земель, а также функций федерального государственного земельного контроля (надзора), федерального государственного надзора за деятельностью саморегулируемых организаций оценщиков, федерального государственного контроля (надзора) за деятельностью саморегулируемых организаций арбитражных управляющих, федерального государственного надзора за деятельностью саморегулируемых организаций кадастровых инженеров</i>	413,3	427,6	0,0	0,0
28.2	<i>на обеспечение жильем отдельных категорий граждан Российской Федерации</i>	252,0	247,8	250,0	252,0
28.3	<i>в сфере недропользования</i>	45,2	46,0	46,2	47,0
28.4	<i>в области лесных отношений</i>	29,4	29,4	29,4	29,4
28.5	<i>в сфере трудового законодательства</i>	28,0	28,7	28,9	29,7
28.6	<i>в сфере государственного контроля (надзора) в области промышленной безопасности, электроэнергетики и безопасности гидротехнических сооружений</i>	18,1	17,5	17,6	18,2
28.7	<i>в области водных отношений</i>	32,7	9,2	9,2	9,5
28.8	<i>в сфере охраны окружающей среды</i>	4,4	4,4	4,4	4,4

Виды и объемы иных межбюджетных трансфертов бюджетам субъектов Российской Федерации [1]

(млн рублей)

№ п/п	Наименование	2023 год	2024 год	2025 год	2026 год
1	2	3	4	5	6
	ОБЪЕМ ИНЫХ МЕЖБЮДЖЕТНЫХ ТРАНСФЕРТОВ, ВСЕГО	504 586,8	125 548,9	126 845,1	108 124,9
	<i>в том числе следующие иные межбюджетные трансферты:</i>				
1	на ежемесячное денежное вознаграждение за классное руководство педагогическим работникам государственных и муниципальных образовательных организаций, реализующих образовательные программы начального общего образования, образовательные программы основного общего образования, образовательные программы среднего общего образования	75 938,1	78 706,9	80 040,9	81 119,0
2	на реализацию отдельных полномочий в области лекарственного обеспечения	13 651,3	13 955,6	13 955,6	13 955,6
3	на создание ИТ-кампуса в г. Нижнем Новгороде	1 000,0	12 929,3	5 407,1	0,0
4	на ежемесячное денежное вознаграждение за классное руководство (кураторство) педагогическим работникам государственных образовательных организаций субъектов Российской Федерации и г. Байконура, муниципальных образовательных организаций, реализующих образовательные программы среднего профессионального образования, в том числе программы профессионального обучения для лиц с ограниченными возможностями здоровья	8 479,5	8 778,2	8 776,2	8 780,1
5	на создание Межуниверситетского кампуса мирового уровня в Челябинской области	1 058,0	4 000,0	2 842,0	0,0
6	на создание межвузовского студенческого кампуса Евразийского научно-образовательного центра	500,0	2 070,7	9 156,3	0,0
7	на обеспечение деятельности депутатов Государственной Думы и их помощников в избирательных округах	1 931,3	1 989,3	2 004,6	2 167,3
8	на создание современного межвузовского кампуса мирового уровня в г. Томске	0,0	1 000,0	2 594,6	0,0
9	на обеспечение деятельности сенаторов Российской Федерации и их помощников в субъектах Российской Федерации	675,9	697,7	703,3	725,8
10	на компенсацию расходов, связанных с оказанием медицинскими организациями, подведомственными органам исполнительной власти субъектов Российской Федерации, органам местного самоуправления, гражданам Российской Федерации, гражданам Украины, гражданам Донецкой Народной Республики, гражданам Луганской Народной Республики и лицам без гражданства медицинской помощи, а также затрат по проведению указанным лицам профилактических прививок, включенных в календарь профилактических прививок по эпидемическим показаниям, и затрат по проведению обязательного медицинского освидетельствования указанных лиц	736,9	674,5	679,5	661,3
11	на финансовое обеспечение уплаты страховых взносов на обязательное медицинское страхование неработающего населения за граждан Российской Федерации, постоянно проживающих на территориях Республики Абхазия и Республики Южная Осетия	444,1	481,2	513,5	544,9

Виды и объемы иных межбюджетных трансфертов бюджетам субъектов Российской Федерации [2]

(млн рублей)

№ п/п	Наименование	2023 год	2024 год	2025 год	2026 год
1	2	3	4	5	6
12	на осуществление медицинской деятельности, связанной с донорством органов человека в целях трансплантации (пересадки)	149,2	149,2	149,2	149,2
13	на проведение Всероссийского форума профессиональной ориентации "ПроеКТОриЯ"	104,6	94,2	0,0	0,0
14	на проведение вакцинации против пневмококковой инфекции граждан старше трудоспособного возраста из групп риска, проживающих в организациях социального обслуживания	21,6	21,6	21,8	21,2
15	на оплату проезда донора костного мозга и (или) гемопоэтических стволовых клеток к месту изъятия костного мозга и (или) гемопоэтических стволовых клеток и обратно	1,0	0,5	0,5	0,5
16	на финансирование дорожной деятельности в отношении автомобильных дорог общего пользования регионального или межмуниципального, местного значения	51 222,6	0,0	0,0	0,0
17	на развитие инфраструктуры дорожного хозяйства, <i>в том числе за счет средств резервного фонда Правительства Российской Федерации</i>	53 298,6	0,0	0,0	0,0
18	на реализацию мероприятий планов социального развития центров экономического роста субъектов Российской Федерации, входящих в состав ДФО	28 063,8	0,0	0,0	0,0
19	бюджету Калининградской области на обеспечение поддержки юридических лиц, осуществляющих деятельность на территории Калининградской области, и резидентов ОЭЗ в Калининградской области	20 320,2	0,0	0,0	0,0
20	на создание комфортной городской среды в малых городах и исторических поселениях - победителях Всероссийского конкурса лучших проектов создания комфортной городской среды, <i>в том числе за счет средств резервного фонда Правительства Российской Федерации</i>	23 100,0	0,0	0,0	0,0
21	на финансовое обеспечение (возмещение) производителям зерновых культур части затрат на производство и реализацию зерновых культур	19 996,9	0,0	0,0	0,0
22	на возмещение затрат по созданию, модернизации и (или) реконструкции объектов инфраструктуры промышленных парков или промышленных технопарков	18 016,6	0,0	0,0	0,0
23	на приведение в нормативное состояние автомобильных дорог регионального или межмуниципального, местного значения, в том числе улично-дорожной сети, на территориях отдельных субъектов Российской Федерации	14 932,8	0,0	0,0	0,0
24	на развитие инфраструктуры дорожного хозяйства Самарской области в рамках транспортного коридора "Европа - Западный Китай"	14 098,7	0,0	0,0	0,0
25	на реализацию мер социальной поддержки граждан, жилые помещения которых утрачены или повреждены в результате боевых действий, а также утративших имущество первой необходимости в результате боевых действий	13 500,0	0,0	0,0	0,0

Виды и объемы иных межбюджетных трансфертов бюджетам субъектов Российской Федерации [3]

(млн рублей)

№ п/п	Наименование	2023 год	2024 год	2025 год	2026 год
1	2	3	4	5	6
26	на снижение совокупного объема выбросов загрязняющих веществ в атмосферный воздух	11 787,5	0,0	0,0	0,0
27	на возмещение части затрат на уплату процентов по инвестиционным кредитам (займам) в АПК	11 487,7	0,0	0,0	0,0
28	на возмещение расходов, понесенных бюджетами субъектов Российской Федерации, местными бюджетами на размещение и питание граждан Российской Федерации, иностранных граждан и лиц без гражданства, постоянно проживающих на территориях Украины, Донецкой Народной Республики, Луганской Народной Республики, Запорожской области, Херсонской области, вынужденно покинувших жилые помещения и находившихся в пунктах временного размещения и питания на территории Российской Федерации, <i>за счет средств резервного фонда Правительства Российской Федерации</i>	10 427,3	0,0	0,0	0,0
29	на финансовое обеспечение осуществления социальной выплаты медицинским и иным работникам, оказывающим медицинскую помощь (участвующим в оказании и обеспечивающим оказание медицинской помощи) лицам, получившим ранения (увечья, травмы, контузии) в ходе специальной военной операции, а также проводящим и участвующим в проведении судебно-медицинской экспертизы	9 814,6	0,0	0,0	0,0
30	на оснащение оборудованием региональных сосудистых центров и первичных сосудистых отделений	7 830,7	0,0	0,0	0,0
31	на реализацию дополнительных мероприятий, направленных на снижение напряженности на рынке труда субъектов Российской Федерации, по организации временного трудоустройства	7 053,2	0,0	0,0	0,0
32	на переоснащение медицинских организаций, оказывающих медицинскую помощь больным с онкологическими заболеваниями	5 870,2	0,0	0,0	0,0
33	на внедрение интеллектуальных транспортных систем, предусматривающих автоматизацию процессов управления дорожным движением в городских агломерациях, включающих города с населением свыше 300 тысяч человек	5 078,9	0,0	0,0	0,0
34	на реализацию программ местного развития и обеспечение занятости для шахтерских городов и поселков	4 893,9	0,0	0,0	0,0
35	бюджету Республики Тыва на реализацию инвестиционных проектов в сфере добычи и переработки цветных металлов	4 000,0	0,0	0,0	0,0

Виды и объемы иных межбюджетных трансфертов бюджетам субъектов Российской Федерации [4]

(млн рублей)

№ п/п	Наименование	2023 год	2024 год	2025 год	2026 год
1	2	3	4	5	6
36	на реализацию мероприятий ИПСЭР Республики Алтай, Республики Карелия и Республики Тыва	3 021,1	0,0	0,0	0,0
37	на реализацию мер социальной поддержки граждан Российской Федерации, Украины и лиц без гражданства, постоянно проживающих на территориях Украины, Донецкой Народной Республики, Луганской Народной Республики, Запорожской области и Херсонской области, вынужденно покинувших территории постоянного проживания и прибывших на территорию Российской Федерации (в границах до 30 сентября 2022 года), в целях обеспечения жизнедеятельности и восстановления инфраструктуры на территориях отдельных субъектов Российской Федерации	2 936,8	0,0	0,0	0,0
38	бюджетам Донецкой Народной Республики, Луганской Народной Республики, Запорожской области, Херсонской области в целях софинансирования расходных обязательств, связанных с финансовым обеспечением создания (капитализации) или деятельности (докапитализации) региональных фондов развития промышленности	2 932,3	0,0	0,0	0,0
39	на реализацию мероприятий ИПСЭР отдельных субъектов Российской Федерации в части государственной поддержки реализации инвестиционных проектов, МСП	2 781,7	0,0	0,0	0,0
40	на государственную поддержку юридических лиц и индивидуальных предпринимателей туристской индустрии при осуществлении ими деятельности в условиях геополитического и санкционного давления на территориях Республики Крым и г. Севастополя за счет средств резервного фонда Правительства Российской Федерации	2 668,6	0,0	0,0	0,0
41	на реализацию мероприятий планов социального развития центров экономического роста субъектов Российской Федерации, входящих в состав Арктической зоны Российской Федерации	2 619,0	0,0	0,0	0,0
42	на софинансирование в полном объеме расходных обязательств субъектов Российской Федерации, возникающих при оказании специализированной медицинской помощи военнослужащим Вооруженных Сил Российской Федерации медицинскими организациями, подведомственными исполнительным органам субъектов Российской Федерации, в период проведения специальной военной операции	2 537,9	0,0	0,0	0,0
43	<i>прочие иные межбюджетные трансферты за счет средств резервного фонда Правительства Российской Федерации</i>	5 814,4	0,0	0,0	0,0
44	<i>прочие иные межбюджетные трансферты</i>	39 789,3	0,0	0,0	0,0

Федеральный дорожный фонд

(млрд рублей)

№ п/п	Показатель	2023 год	2024 год	2025 год	2026 год
		Сводная бюджетная роспись на 01.09.23	Законопроект		
1	2	3	4	5	6
1	Всего расходы на дорожное хозяйство	1 031,4	1 056,9	1 134,9	1 313,1
	Федеральное дорожное агентство	815,7	886,0	837,7	1 038,2
	Минтранс России	168,4	121,6	239,9	219,0
	Минстрой России	47,4	37,2	41,2	42,6
	Минфин России, резерв	0	12,0	16,2	13,2
1.1	Федеральные автомобильные дороги	583,2	659,5	756,6	849,3
	Строительство и реконструкция федеральных дорог	235,2	301,5	383,7	399,9
	Содержание, ремонт и капитальный ремонт федеральных дорог	347,9	358,0	373,0	449,5
1.2	Управление дорожным хозяйством	67,0	20,5	20,4	20,6
1.3	Плата концедента по системе «Платон»	22,0	18,6	18,6	18,6
1.4	Межбюджетные трансферты региональным дорожным фондам	359,3	346,3	323,2	411,4
1.5	Резерв на финансовое обеспечение дорожной деятельности	-	12,0	16,2	13,2