



Министерство
экономического развития
Российской Федерации

Развитие государственно-частного партнерства в Российской Федерации

Москва, 2025 год



Происходит смещение с количества запускаемых проектов на их качество, эффективность и устойчивость

■ **Объём законтрактованных инвестиций, млрд руб.**

—● **Количество соглашений, шт.**



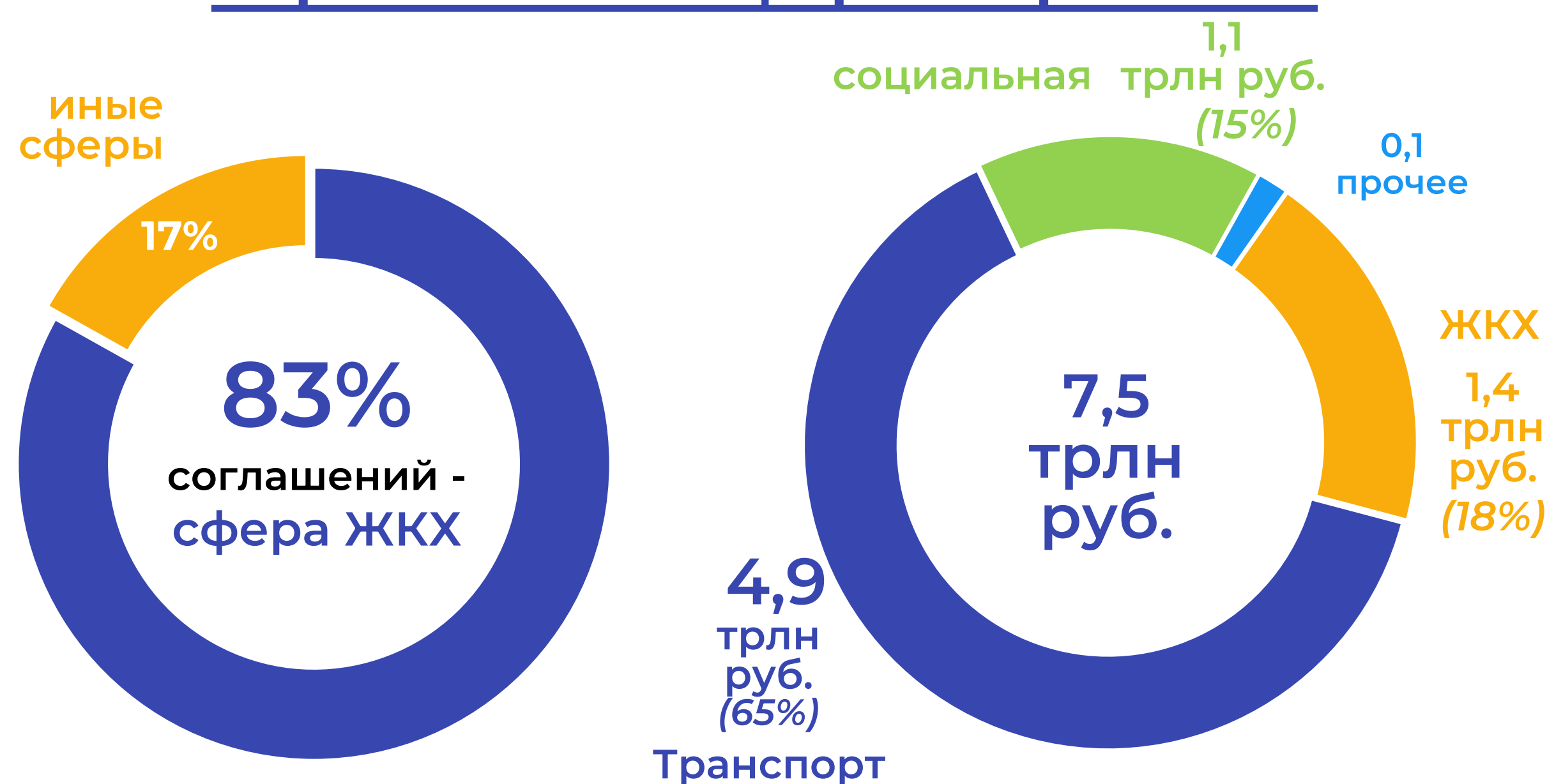
На 01.12.2025 г.:

- заключено 4 462 соглашений:
4 404 концессионных соглашений (с 2006 г.);
58 СГЧП / СМЧП (с 2016 г.).
- законтрактовано 7,5 трлн руб.:
7,4 трлн руб. по КС;
0,13 трлн руб. по СГЧП / СМЧП.
- успешно завершено:
948 концессионных соглашения.



Рост концентрации на крупнейших проектах
(ВСМ, школы, кампусы).

Отраслевая специфика проектов:



Уровни реализации проектов:



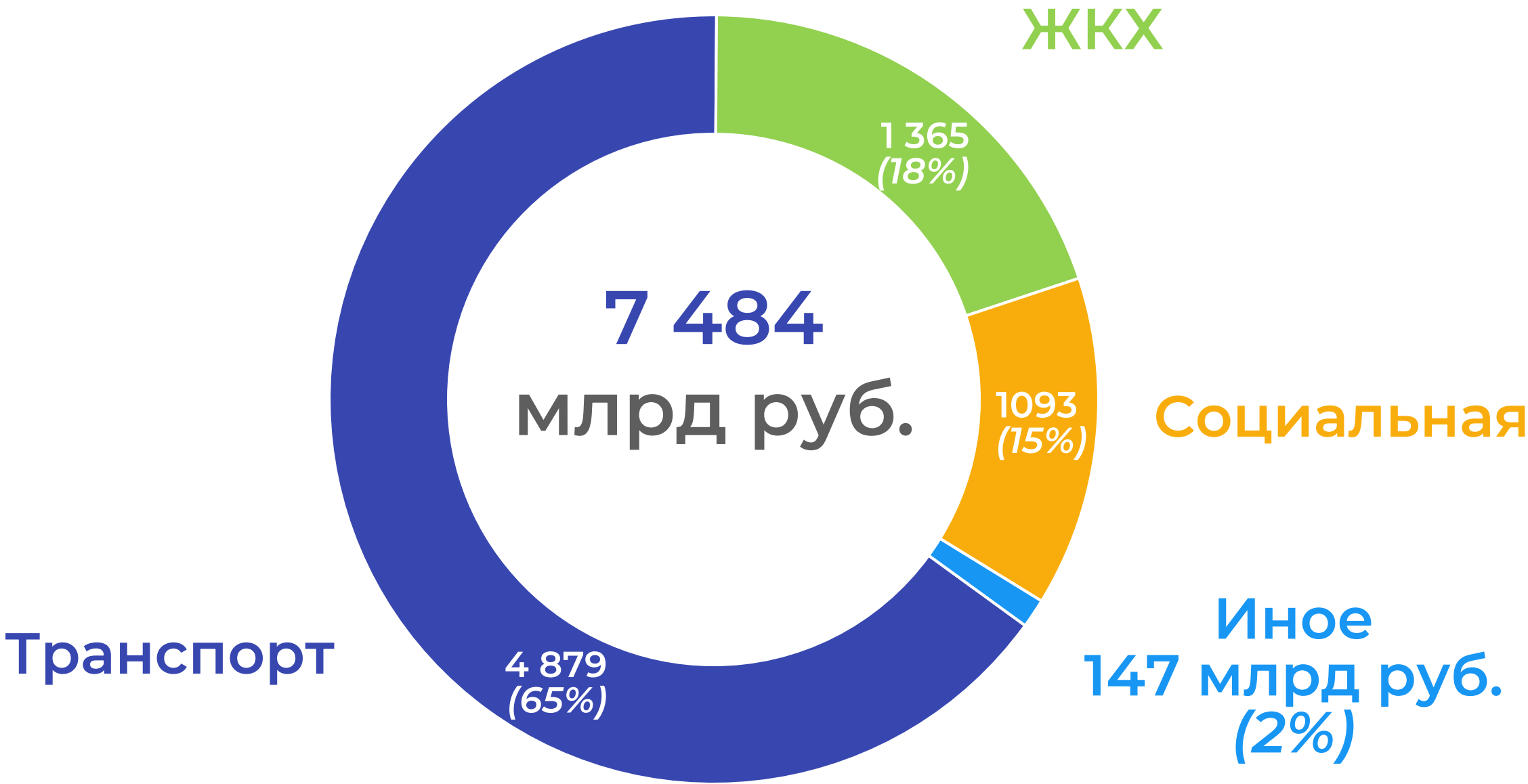
* Сведения представлены на основании данных ГАС «Управление» по состоянию на 01.12.2025



Количество концессий по отраслям:



Объём инвестиций по отраслям:



ТОП-3 регионов по количеству заключенных КС:

- 1. Амурская область – **336** соглашений (**7,5%** от кол-ва КС) (объём инвестиций – **70** млрд руб.)
- 2. Тамбовская область – **214** соглашений (**5%** от кол-ва КС) (объём инвестиций – **23,5** млрд руб.)
- 3. Республика Татарстан – **208** соглашений (**5%** от кол-ва КС) (объём инвестиций – **115** млрд руб.)

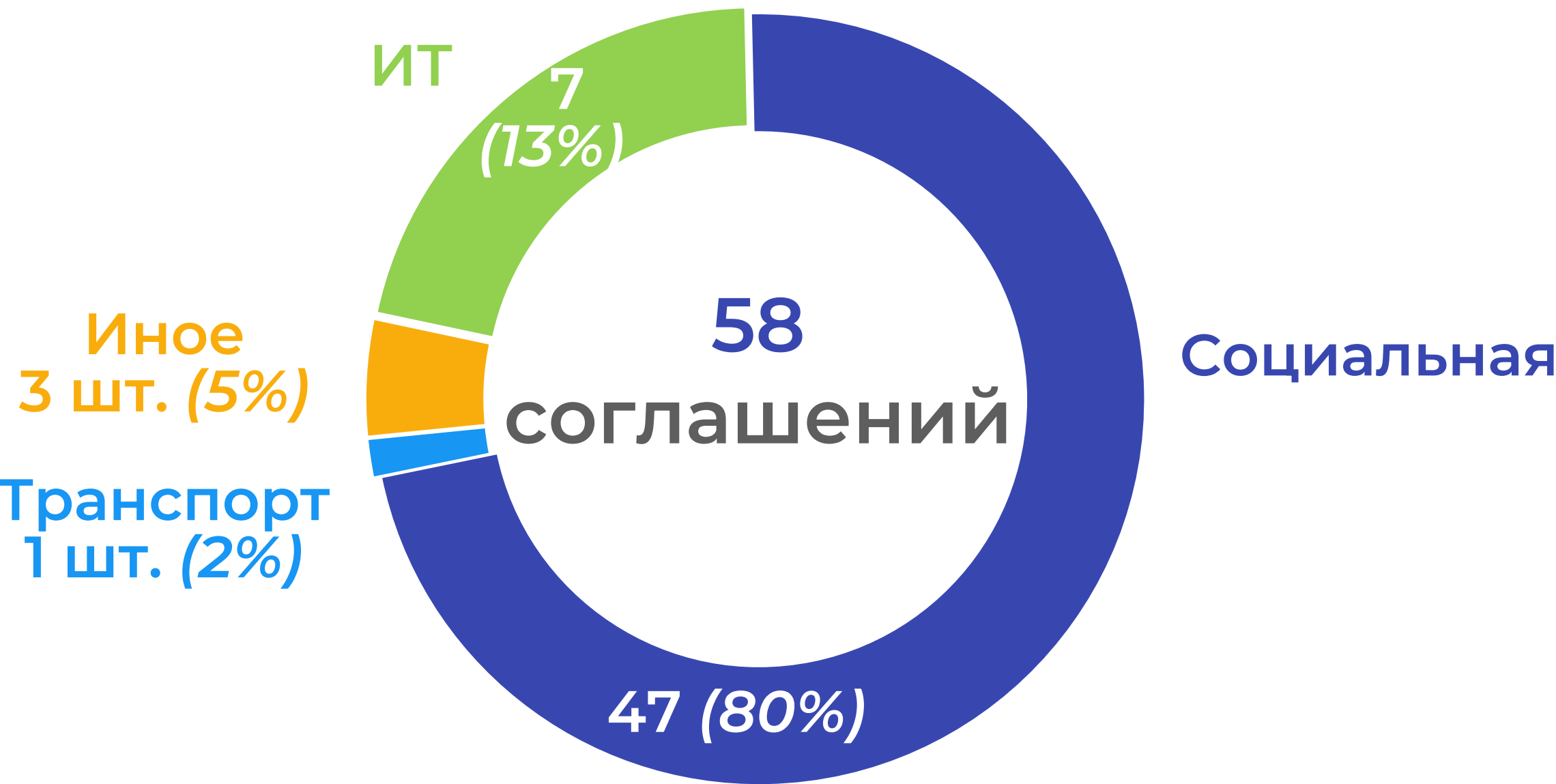
ТОП-3 по объёму законтрактованных инвестиций по КС:

- 1. Московская обл. – **387** млрд руб. (**5%** от объёма инвестиций) (заключено **43** КС)
- 2. Санкт-Петербург – **352** млрд руб. (**5%** от объёма инвестиций) (заключено **17** КС)
- 3. Москва – **325** млрд руб. (**4%** от объёма инвестиций) (заключено **11** КС)

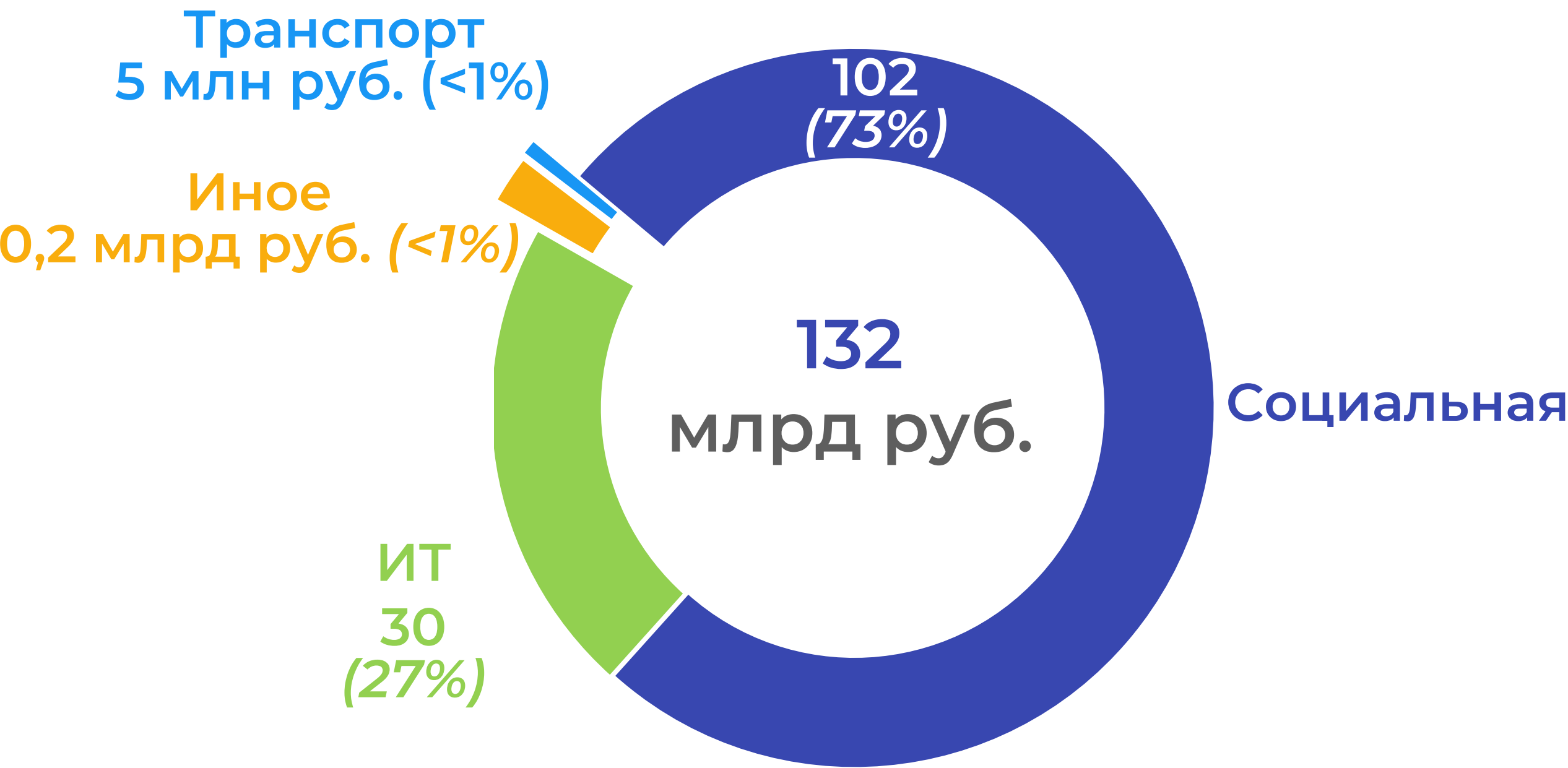
* Сведения представлены на основании данных ГАС «Управление» по состоянию на 01.12.2025



Количество соглашений ГЧП по отраслям:



Объём инвестиций ГЧП по отраслям:



ТОП-3 регионов по количеству заключенных СГЧП, СМЧП:

- 1. ЯНАО – 13 соглашений (22% от кол-ва ГЧП/МЧП) (объём инвестиций – 10 млрд руб.)
- 2. Респ. Саха (Якутия) – 5 соглашений (9% от кол-ва ГЧП/МЧП) (объём инвестиций – 20 млрд руб.)
- 3. Респ. Северная Осетия-Алания – 4 соглашения (7% от кол-ва ГЧП/МЧП) (объём инвестиций – 2 млрд руб.)

ТОП-3 регионов по объёму законтрактованных инвестиций по СГЧП, СМЧП:

- 1. Новосибирская обл. – 35,2 млрд руб. (27% от объёма инвестиций) (заключено 2 соглашения о ГЧП/МЧП)
- 2. Респ. Саха (Якутия) – 19,6 млрд руб. (15% от объёма инвестиций) (заключено 5 соглашений о ГЧП/МЧП)
- 3. Санкт Петербург – 15,6 млрд руб. (12% от объёма инвестиций) (заключено 1 соглашения о ГЧП/МЧП)

* Сведения представлены на основании данных ГАС «Управление» по состоянию на 01.12.2025

Совершенствование нормативной правовой базы в 2025 г.

- В 2025 году рынок ГЧП и концессий находится в стадии **качественной трансформации**. Акцент смещается с количества запускаемых проектов на их качество, эффективность и устойчивость.
- Усилия Минэкономразвития России сосредоточены в том числе на **улучшении качества оценки** проектов, снижении случаев **несправедливого** распределения рисков по проектам ГЧП и более **эффективном использовании бюджетных средств**.
- Для этого **будет привлекаться ВЭБ.РФ** как эксперт **для оценки проектов ГЧП стоимостью свыше 3 млрд рублей**.
- 16 августа 2025 г. **принято постановление Правительства Российской Федерации** (от 16.08.2025 № 1236), определяющее порядок оценки уполномоченным органом проектов ГЧП.
- **Доработана Методика оценки эффективности проектов ГЧП**. Теперь помимо анализа финансовых показателей будет проводиться **оценка обоснованности создания объекта**
- В 2026 г. **планируем распространить оценку эффективности на концессионные соглашения** по аналогии с оценкой проектов ГЧП.

Ключевые показатели

4 462
198 в 2025 г.* заключенных
соглашений

7 484
млрд ₽ объем
законтрактованных
инвестиций
382
млрд ₽* в 2025 году

5 397
млрд ₽ внебюджетные
инвестиции
317
млрд ₽* в 2025 году

Крупные проекты 2025 года:

Строительство магистрали от Ленинградского шоссе до 3-й Магистральной улицы в г. Москве – **153,8 млрд рублей**

Строительство магистрали от улицы Трофимова до Севастопольского проспекта в г. Москве – **31,5 млрд рублей**

Предварительные сведения, представленные на основании данных ГАС «Управление»