

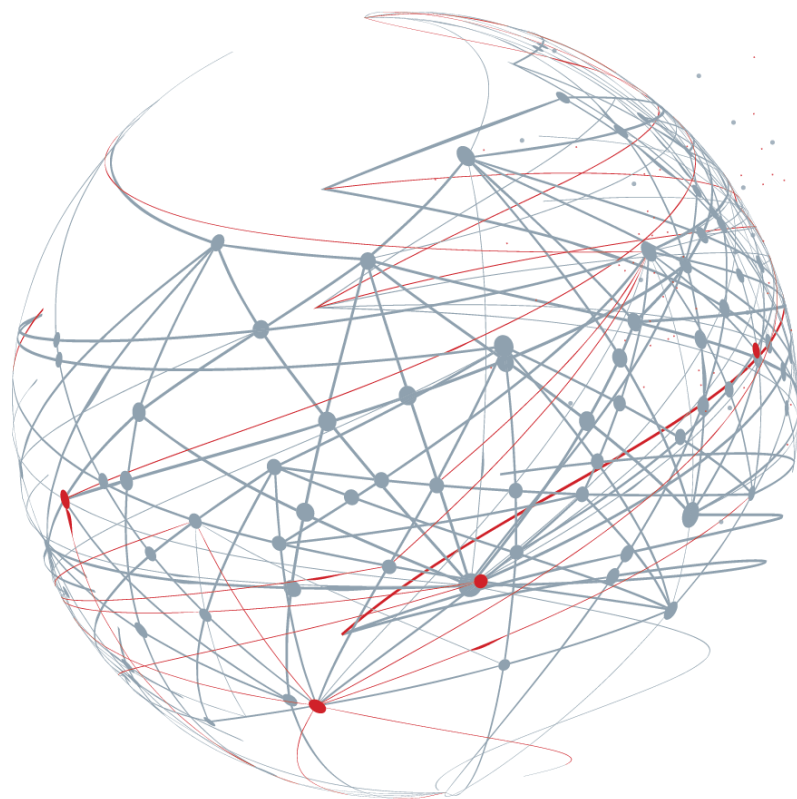


**МОСКОВСКАЯ
БИРЖА**

Декабрь 2023

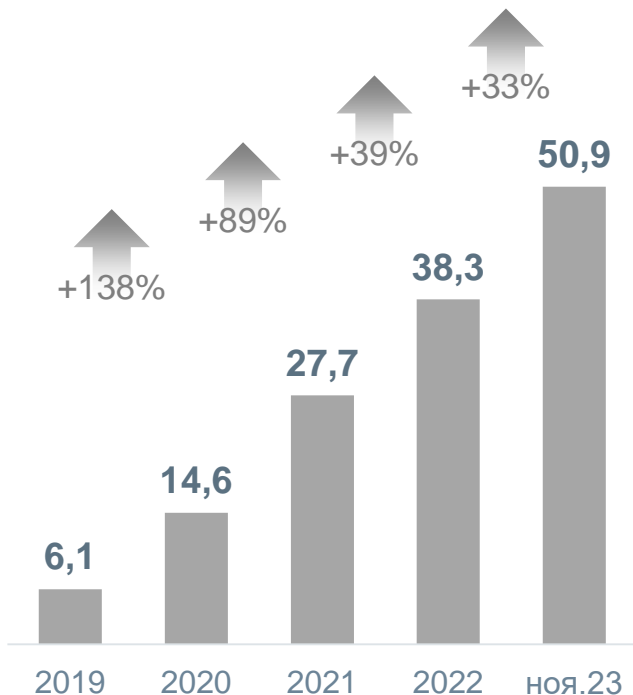
Розничный инвестор на
рынке капитала в 2023 году

Юрий Денисов
Председатель Правления

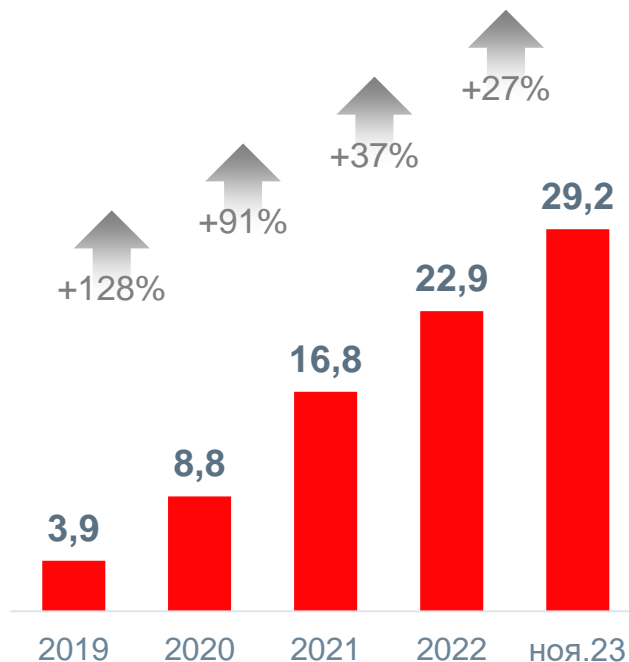


Активный приток розничных клиентов в 2023 году продолжился

Число счетов физлиц на фондовом рынке Мосбиржи, млн шт.



Число клиентов-физлиц на фондовом рынке Мосбиржи, млн клиентов



Число активных клиентов на фондовом рынке Мосбиржи, млн клиентов

совершивших хотя бы одну сделку в течение месяца



Доля физлиц в оборотах рынка¹

РЫНОК АКЦИЙ

80%
(40% в 2021)

СРОЧНЫЙ РЫНОК

66%
(43% в 2021)

РЫНОК ОБЛИГАЦИЙ

16%
(10% в 2021)

332 МЛРД РУБ.
ПРИТОК СРЕДСТВ ФИЗЛИЦ В АКЦИИ²

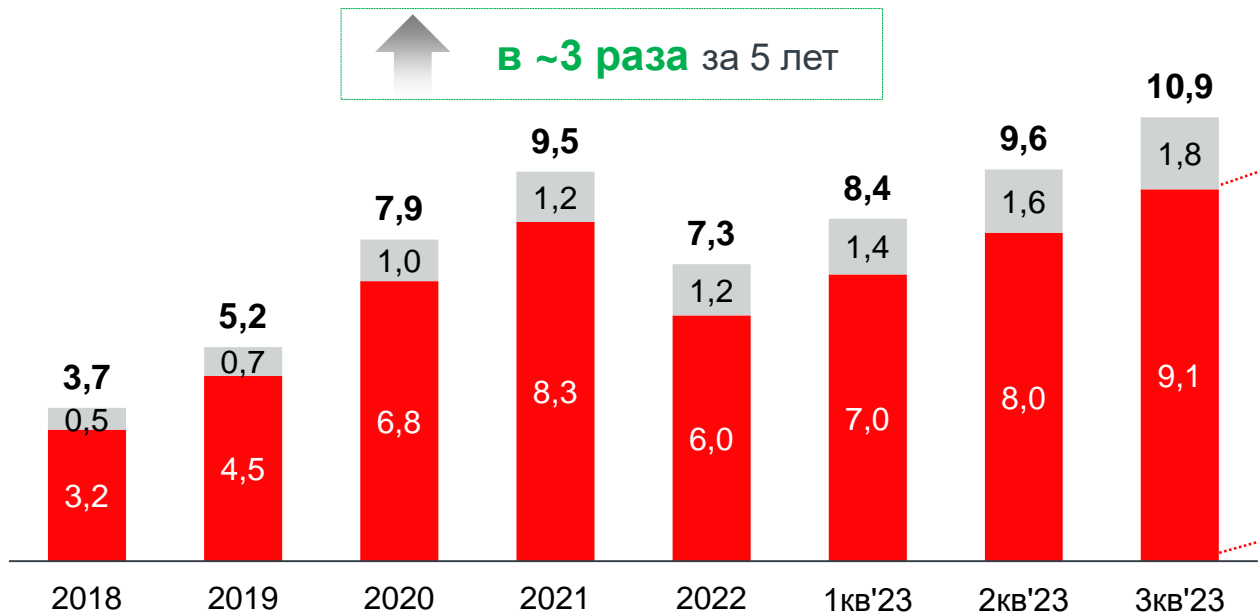
+38%

652 МЛРД РУБ.
ПРИТОК СРЕДСТВ ФИЗЛИЦ В ОБЛИГАЦИИ²

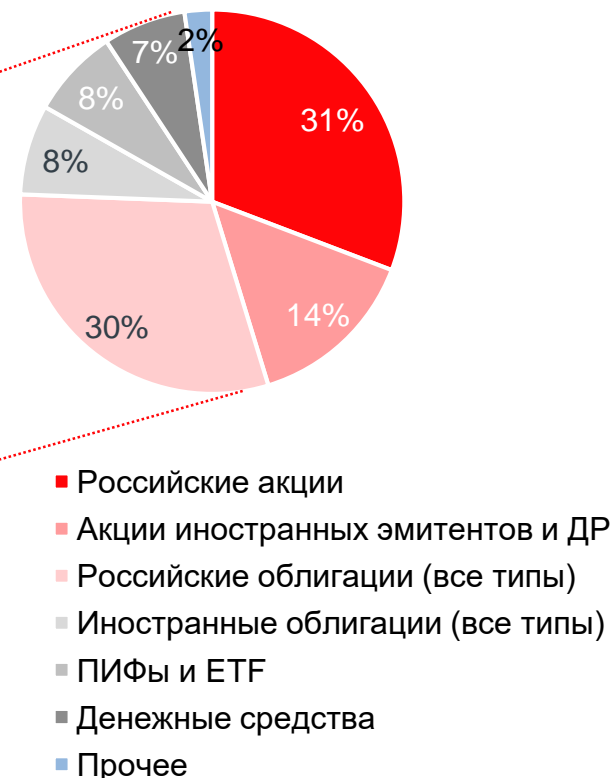
~4x

Стоимость активов частных инвесторов на брокерских счетах и счетах ДУ достигла ~11 трлн руб. Сохраняется потенциал для дальнейшего роста

Динамика инвестиций физлиц¹



Структура брокерских счетов физлиц



■ Стоимость активов частных инвесторов в брокерском обслуживании, трлн руб.

■ Стоимость активов частных инвесторов в ДУ, трлн руб.



41,1 трлн руб.

Банковские депозиты физлиц (рублевые и валютные)²
(+12% к 2022)

27%

Соотношение инвестиций в ценные бумаги и депозитов физлиц³



2,8 трлн руб.

стоимость российских акций на брокерских счетах физлиц³

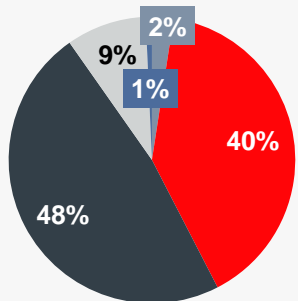
~5%

всей капитализации рынка акций – акции на брокерских счетах физлиц³

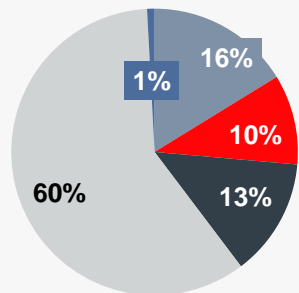
Структура клиентов в торгах по рынкам существенно поменялась: на рынке акций и срочном рынке физлица стали ключевым источником ликвидности

2021

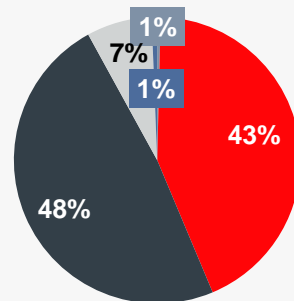
Рынок акций



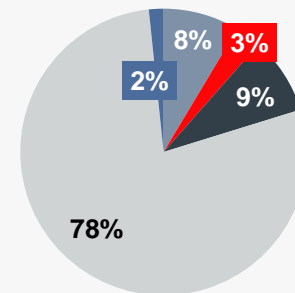
Рынок облигаций



Срочный рынок

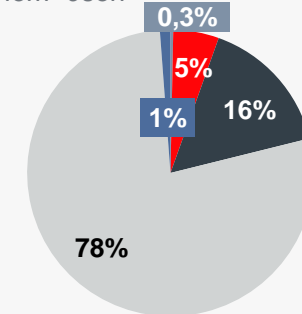


Денежный рынок



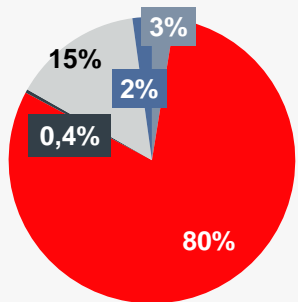
Валютный рынок

спот+своп

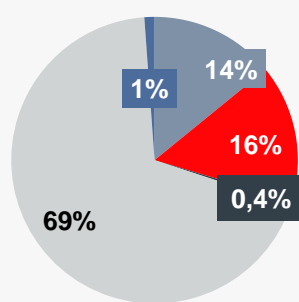


2023**

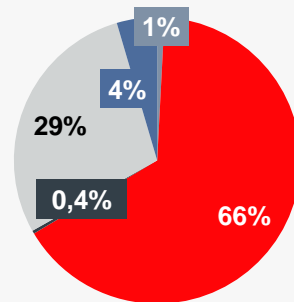
Рынок акций



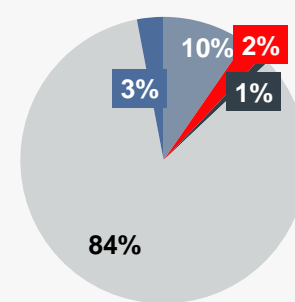
Рынок облигаций



Срочный рынок

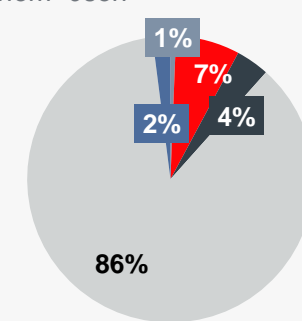


Денежный рынок



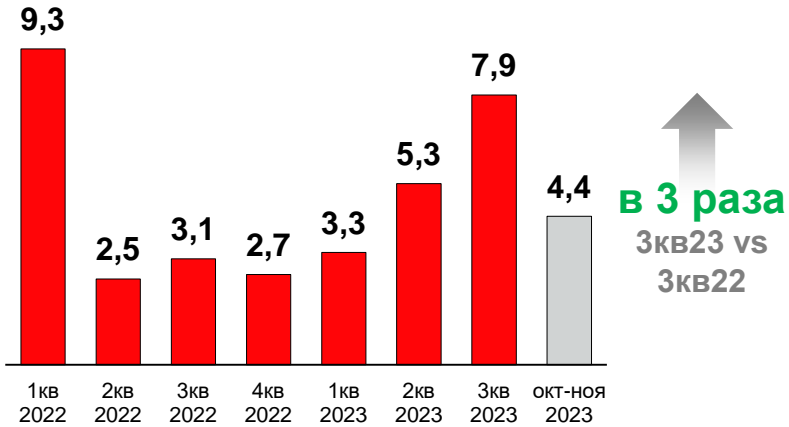
Валютный рынок

спот+своп

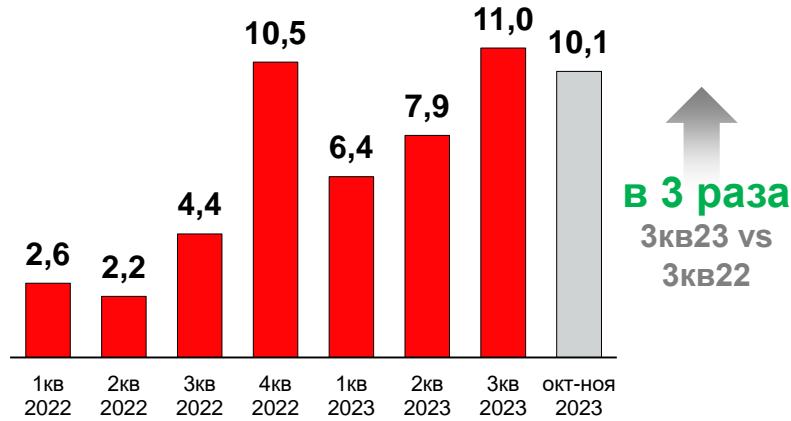


Совокупный объем торгов на Мосбирже за 11 мес. 2023 уже превысил 1 квадриллион рублей и может вырасти на ~20% по итогам 2023 (по сравнению с 2022)

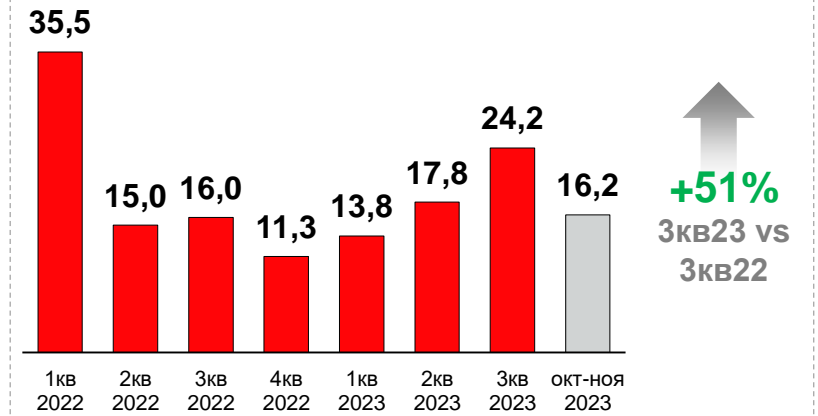
Рынок акций
трлн руб.



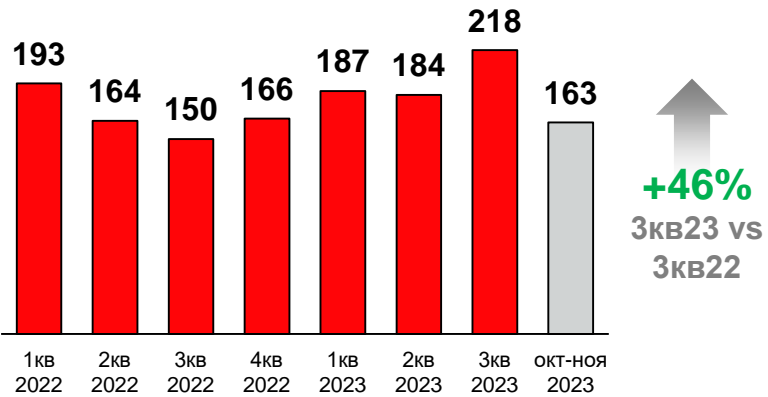
Рынок облигаций*
трлн руб.



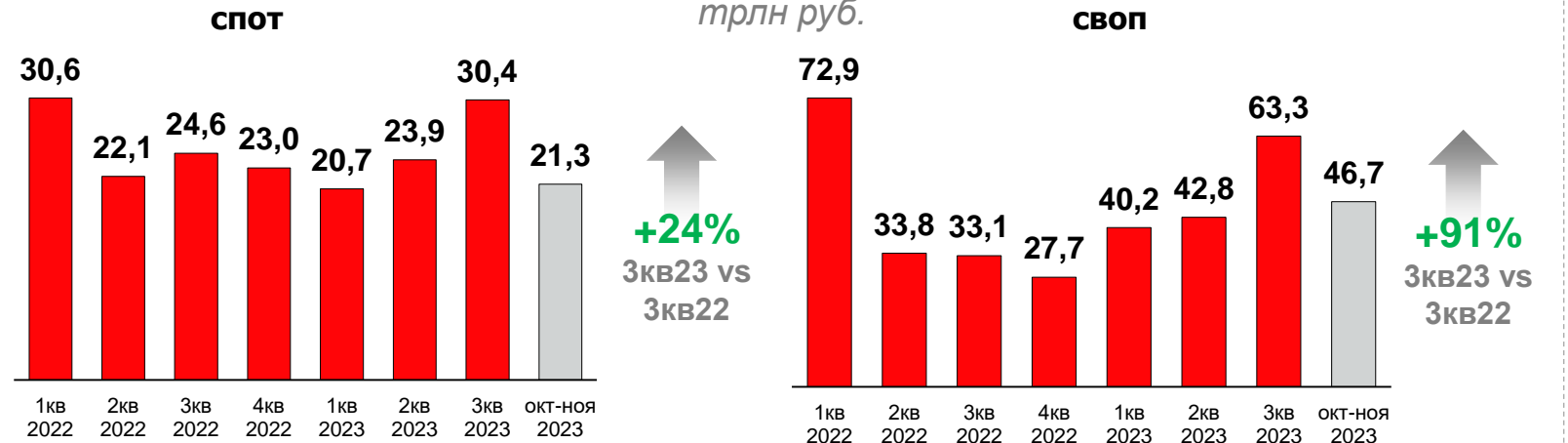
Срочный рынок
трлн руб.



Денежный рынок
трлн руб.

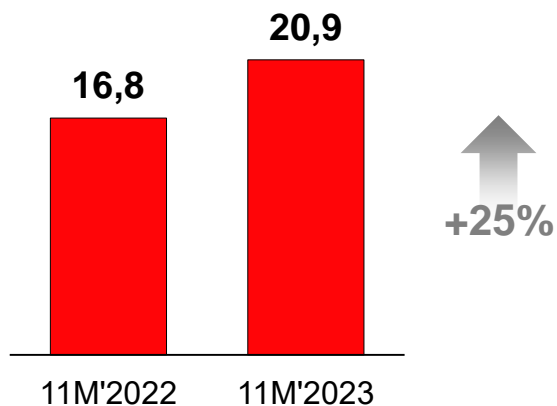


Валютный рынок
трлн руб.

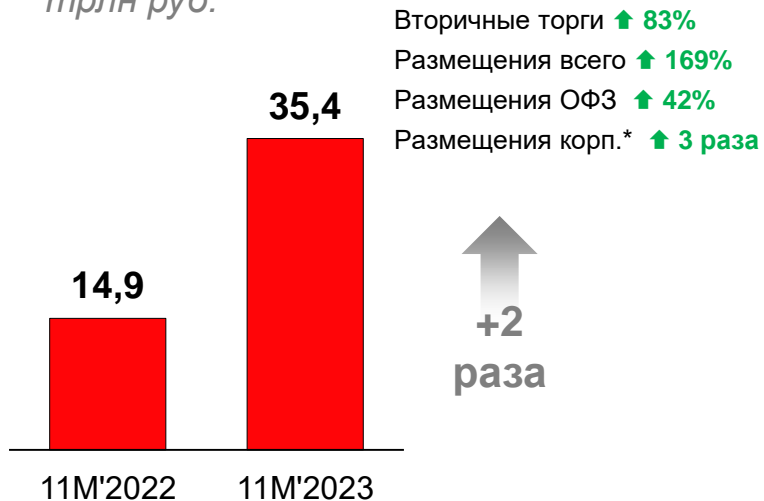


Совокупный объем торгов на Мосбирже за 11 мес. 2023 уже превысил 1 квадриллион рублей и может вырасти на ~20% по итогам 2023 (по сравнению с 2022)

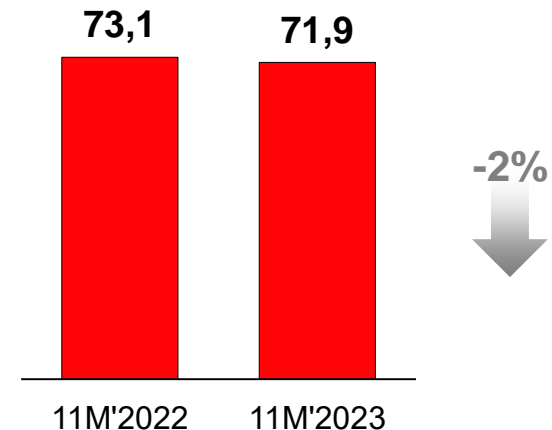
Рынок акций
трлн руб.



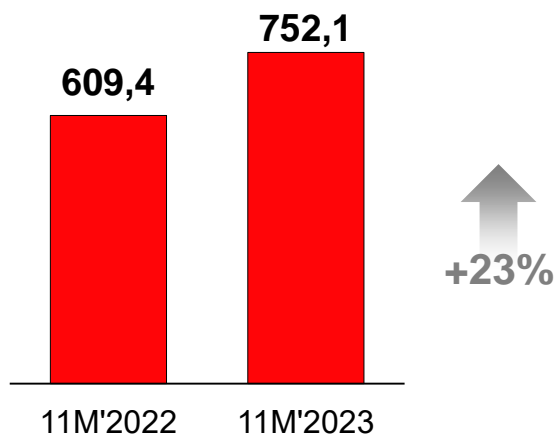
Рынок облигаций*
трлн руб.



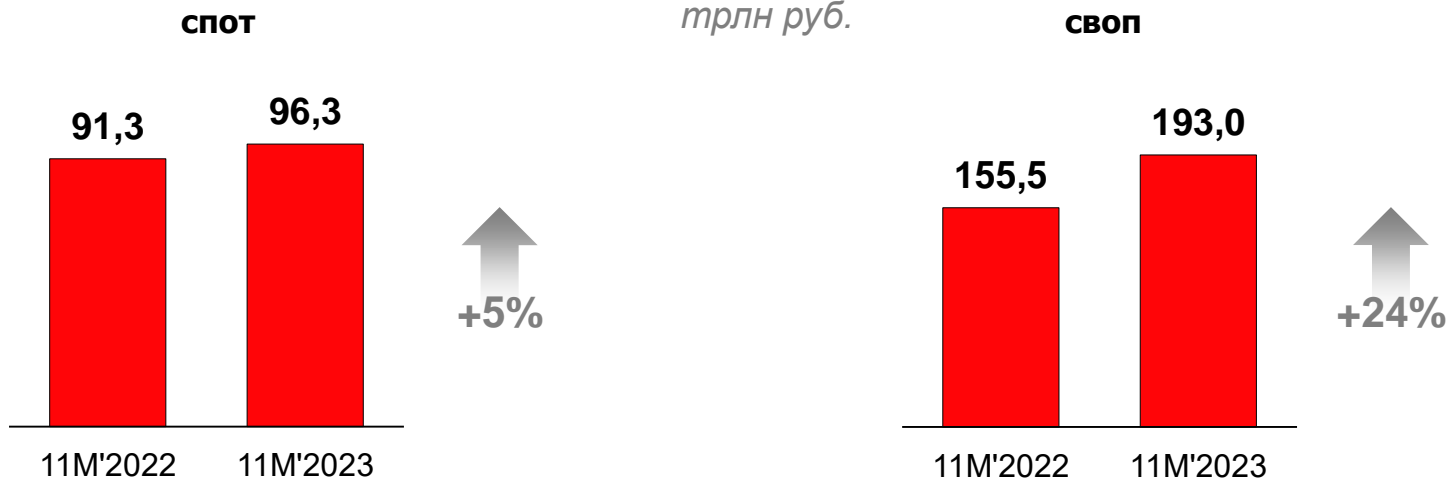
Срочный рынок
трлн руб.



Денежный рынок
трлн руб.



Валютный рынок
трлн руб.



СЧА биржевых фондов в 2023 выросла в 2 раза до ~300 млрд рублей, а число пайщиков достигло 4,6 млн человек

Оборот биржевых фондов

млрд руб.



в 3 раза
ноябрь к
январю 2023

Стоимость чистых активов

млрд руб.



в 2 раза
ноябрь к
январю 2023

7

НОВЫХ БПИФ В 2023

4,6 млн пайщиков

2,6 млн клиентов




ЗАКЛЮЧИЛИ ХОТЯ БЫ ОДНУ
СДЕЛКУ В НОЯБРЕ 2023

Планы на 2024





- **Первый** БПИФ с промежуточной выплатой дохода (купонов и/или дивидендов)
- Развитие направления БПИФ на денежный рынок Московской биржи – на **рублевый и юаневый RUSFAR**

В 2023 состоялись 8 IPO и 4 SPO более чем на 140 млрд руб. Необходимы налоговые меры для стимулирования инвесторов и эмитентов

8 IPO на Московской Бирже в 2023

 Genetico future inside	апрель 2023 179 млн руб.	4x	 HENDERSON 30 ЛЕТ СТИЛЯ	ноябрь 2023 3,8 млрд руб.
 СмартТехгрупп	июль 2023 950 млн руб.		 ЕвроТранс	ноябрь 2023 13,5 млрд руб.
 softline	сентябрь 2023 обмен ГДР	3x	 ЮГК ЮЖНОУРАЛЬСКОЕ ГРУППА КОМПАНИЙ	ноябрь 2023 7 млрд руб.
20x  АСТРА	октябрь 2023 3,5 млрд руб.	10x	 СОВКОМБАНК	декабрь 2023 11,5 млрд руб.


4 SPO на Московской Бирже в 2023

 ВТБ	июнь 2023 94 млрд руб.		 INARCTICA	ноябрь 2023 3 млрд руб.
 ТМК	сентябрь 2023 3,97 млрд руб.		 softline	декабрь 2023 3,5 млрд руб.

XX ПЕРЕПОДПИСКА, РАЗ

Ожидаемые сделки IPO

	ЧИСЛО	РАЗМЕР СДЕЛКИ	СРОК ВЫХОДА
РИТЕЙЛ			
ПРОМЫШЛЕННОСТЬ			
ИТ			
ФИНАНСЫ			
ФАРМА И МЕДИЦИНА			
ОБРАЗОВАНИЕ			
ТРАНСПОРТ И ЛОГИСТИКА			
ДЕВЕЛОПМЕНТ			

 – БОЛЬШЕ ВСЕГО РАЗМЕЩЕНИЙ, НАИБОЛЬШИЙ РАЗМЕР СДЕЛКИ И БЛИЖАЙШИЙ ВЫХОД¹

Московская биржа взаимодействует с компаниями на всех стадиях развития и строит конвейер из IPO



Сектор Роста содействует привлечению финансирования для МСП. Объем размещений облигаций МСП в 2023 вырос почти в 2 раза (по сравнению с 2022)

64

ценные бумаги в обращении:

62 облигации

2 акции

40

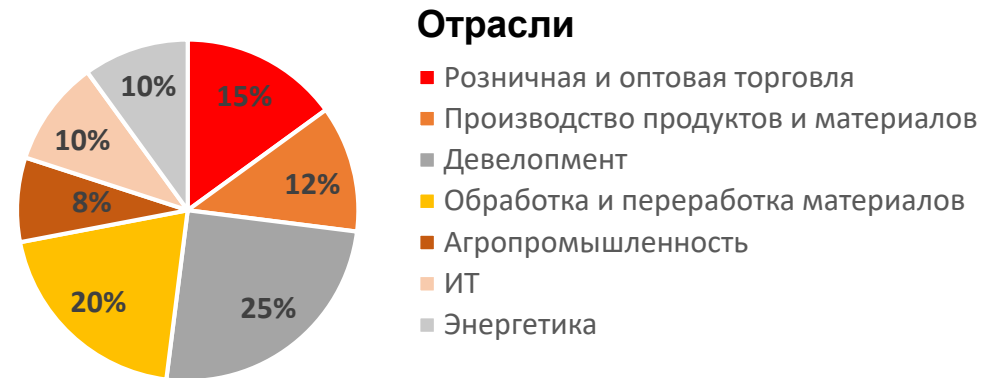
эмитентов МСП

10,6

объем выпущенных облигаций МСП
в 2023 году (млрд рублей)

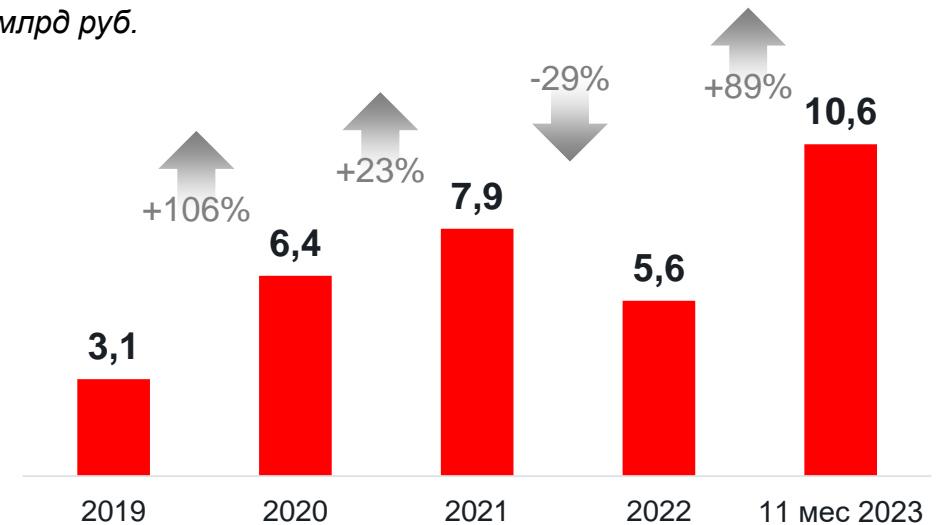
Базовые требования к эмитентам облигаций:

- 120 млн руб. < **Выручка** < 10 млрд руб.
- Объем выпуска** не менее 50 млн руб.
- Срок существования** эмитента не менее 3 лет
- Наличие рейтинга не ниже ВВ-** или **поддержки от институтов развития** (поручительство от Корпорации МСП, «якорные» инвестиции от МСП Банка)



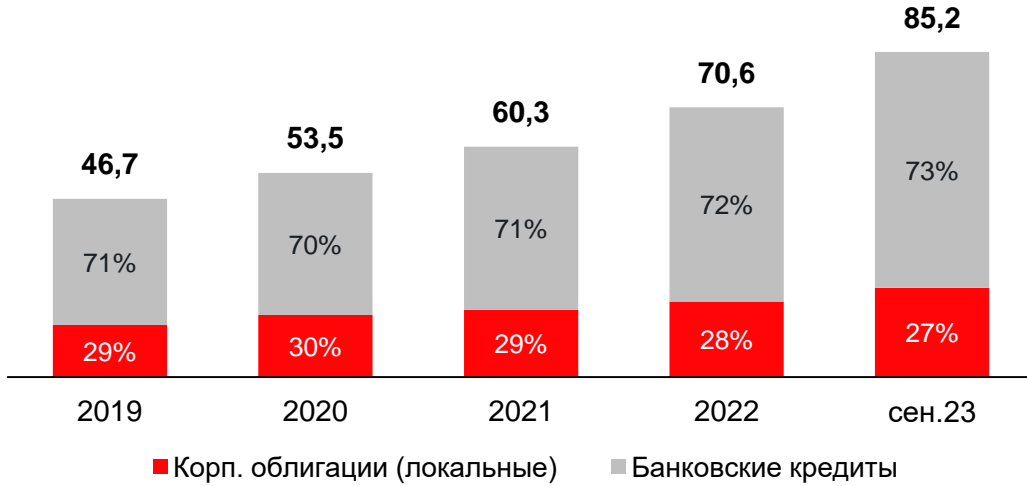
Объем размещений облигаций МСП в 2019-2023 годах в Секторе Роста составил 34 млрд рублей

млрд руб.

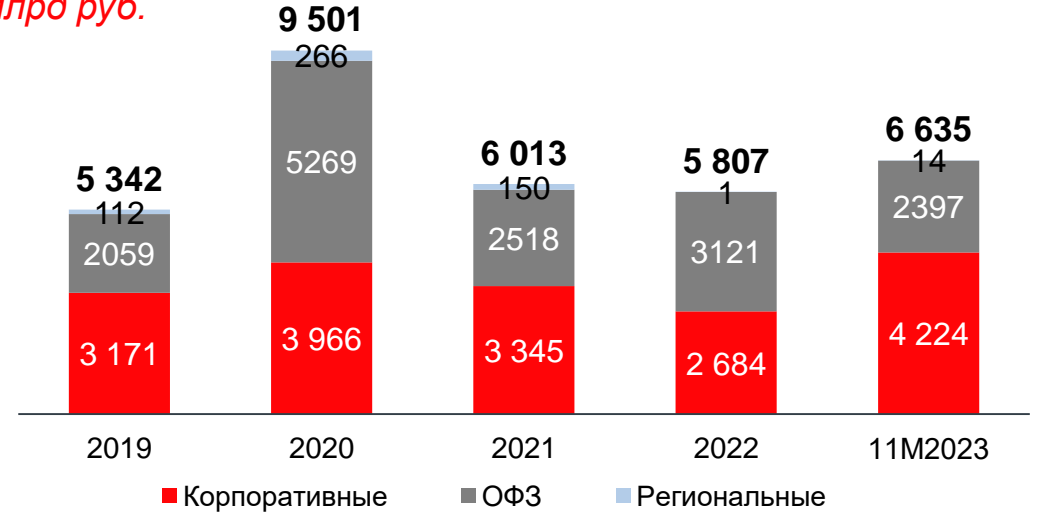


Московская биржа играет ключевую роль в привлечении долгового капитала

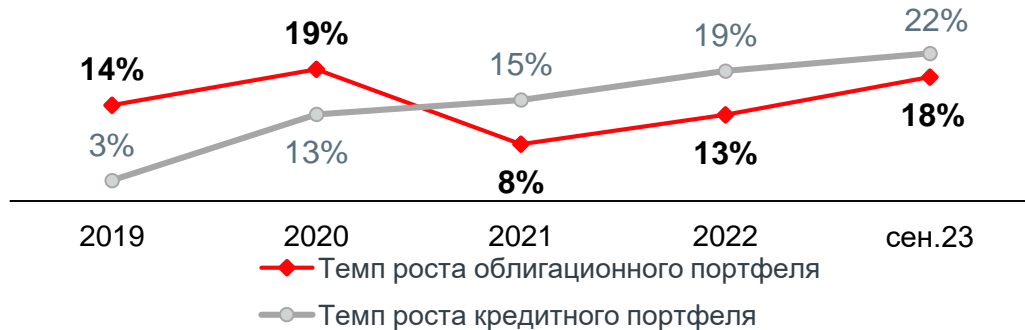
Корпоративные заимствования в обращении
трлн руб.



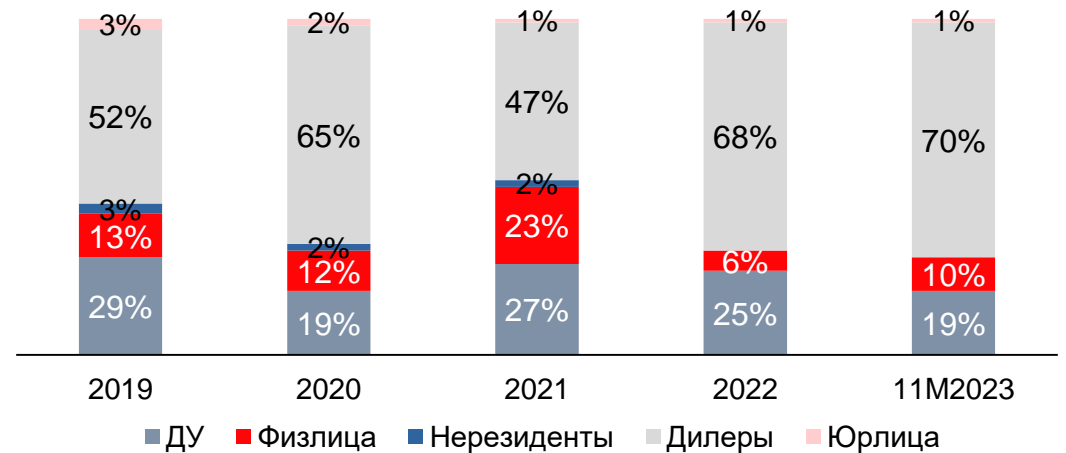
Объем размещений облигаций на Московской бирже¹
млрд руб.



Динамика роста кредитных и облигационных портфелей



Структура инвесторов в размещениях корп. облигаций²

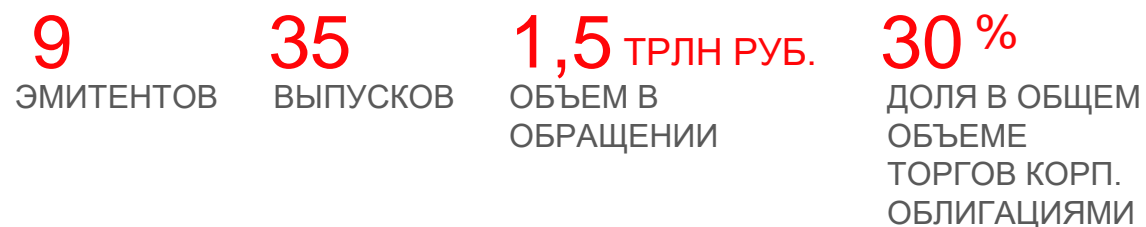


Основные доли заимствований приходятся на финансовый и нефтегазовый секторы

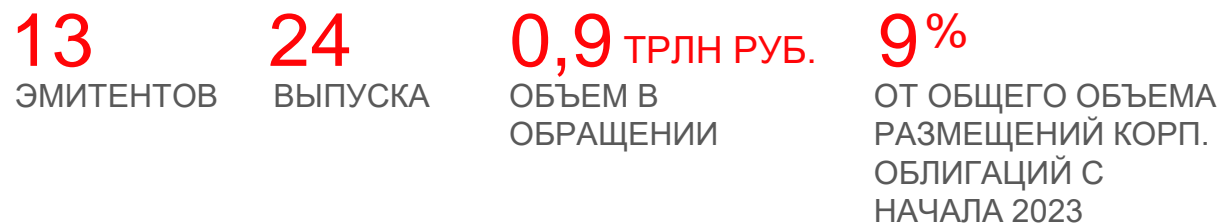
РАЗМЕЩЕНИЕ ОБЛИГАЦИЙ В ЯНВАРЕ-НОЯБРЕ 2023



ЗАМЕЩАЮЩИЕ ОБЛИГАЦИИ



ЮАНЕВЫЕ ОБЛИГАЦИИ



ФЛОАТЕРЫ

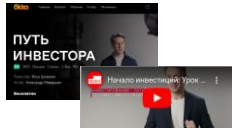


Московская биржа работает над повышением финансовой грамотности инвесторов

ШКОЛА МОСКОВСКОЙ БИРЖИ (ШМБ)

- Около 300 тыс. зарегистрированных пользователей;
- мультимедиа: тексты, видео, трансляции, тесты
- платформы: web и app
- концепция **blended learning**: самостоятельное обучение, преподаватели, чаты

МАССОВЫЙ КОНТЕНТ



Базовый «Путь Инвестора»



Подкаст «Деньги Делают Деньги»

~ **2 МЛН ЧЕЛОВЕК**
ПРОШЛИ ОБУЧЕНИЕ

ПРОДВИНУТЫЙ КОНТЕНТ

Курсы для начинающих: Личные финансы, Акции, Облигации, Валюта, ИИС, Налоги, Дивиденды

Курсы для продвинутых: Фьючерсы, Опционы, Скальпинг, Торговые стратегии, Теханализ

Марафоны с брокерами (Сбер, БКС, Открытие инвестиции, ВТБ, Альфа банк):

Обучающие марафоны по индивидуальной программе для клиентов брокерских компаний и банков – **~80 000 клиентов** прошли совместное обучение от ШМБ и брокера

Блогеры: привлекаем для проведения совместного обучения по финграмотности

ПОРТРЕТ УЧЕНИКА

География



ТОП 10 городов – Москва (35%), Санкт-Петербург, Екатеринбург, Новосибирск, Казань, Самара, Уфа, Краснодар, Саратов, Ростов

Возраст



В 2023 растет доля пользователей в возрастных группах:
25-34 года с 24,3% до 26,6%
35-44 года с 26,9% до 29,2%



Пол: мужчины 52%, женщины 48%

Опыт



Опыт более года: 71%
Менее года: 19%
Без опыта: 10%

Размер инвестиций



До 100 тыс. руб.: 34%
От 100 тыс. руб. до 1 млн. руб.: 46%
Более 1 млн. руб.: 20%

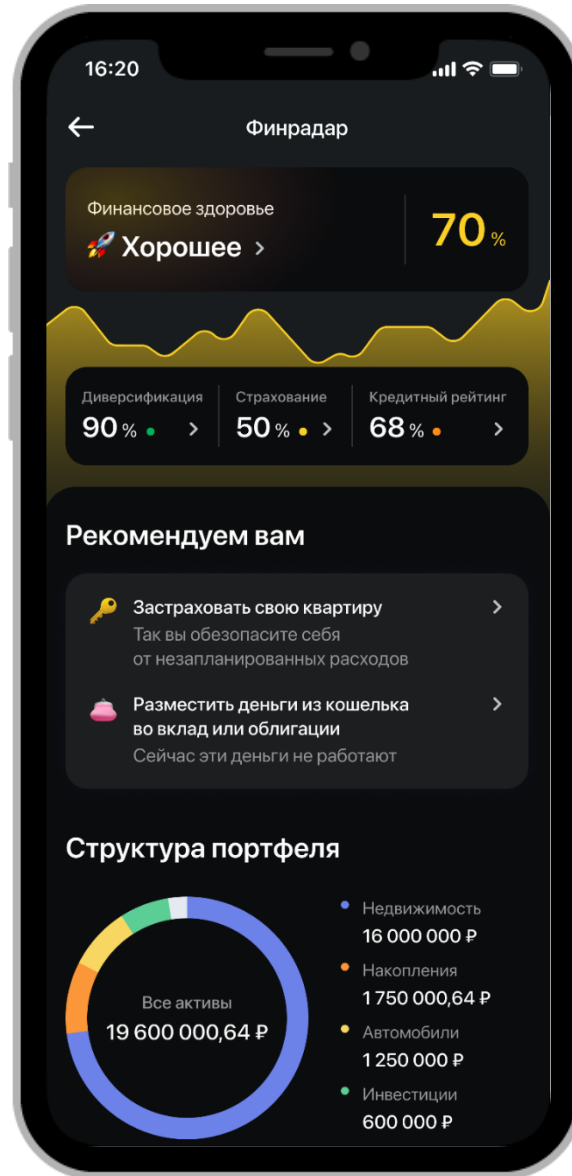
Финуслуги - один личный кабинет для решения всех финансовых потребностей клиента

НАКОПЛЕНИЯ

- Формируем с клиентом финансовую подушку
- Копим на конкретные цели (включая возможность использовать кредит)
- Даем готовые стратегии управления здоровьем финансов и достижения целей
- Показываем все деньги клиента (включая активы)
- Формируем привычку регулярно сберегать
- Формируем и защищаем капитал, чтобы сохранить от инфляции и достичь целей

ЗАЩИТА

- Страхуем основные риски
- Показываем, что застраховано у клиента и на какую сумму
- Помогаем защититься от финансовых мошенников



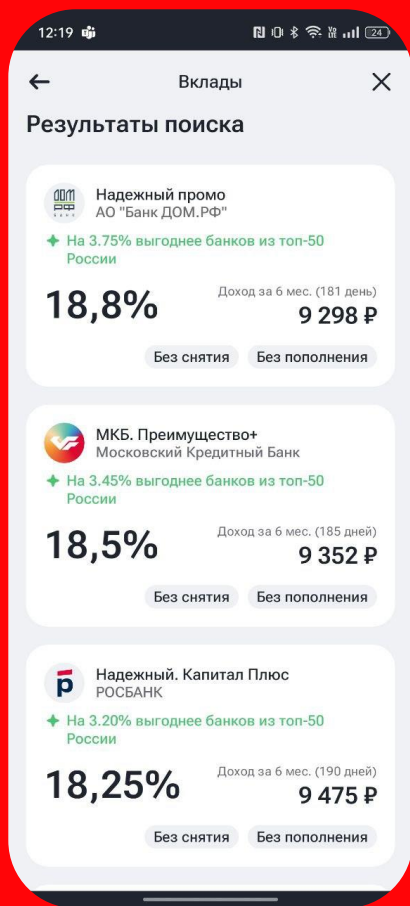
ИНВЕСТИЦИИ

- Обучаем (образовательные программы, статьи, ролики), повышаем финансовую грамотность и вовлекаем в финансовое планирование
- Показываем инвестрейтинг клиента
- Проводим риск профилирование для покупки оптимального портфеля
- Даем аналитику и персональные советы с применением AI
- Показываем все инвестиции клиента (Финуслуги + брокеры, УК)
- Предлагаем индексные стратегии

КРЕДИТЫ И РАСХОДЫ

- Показываем кредитное здоровье клиента (кредитный рейтинг, общий кредитный лимит)
- Показываем все расходы (включая долговые обязательства по кредитам)
- Напоминаем обо всех событиях
- Находим, где можно сэкономить
- Даем возможность быстрее достигать задуманное (здесь и сейчас) – предодобренные кредиты

Вклады с максимальной выгодой для новых клиентов Финуслуг от разных банков в одном приложении:



ВЫГОДНО Финуслуги

В Новый год с новой ставкой

Открывайте вклады разных банков в приложении Финуслуг

18.8%

Скачайте приложение Финуслуги и откройте вклад онлайн



Мобильное приложение Финуслуги к вашим услугам!

ЦФА: состоялись первые выпуски на платформах компаний Группы

РЕАЛИЗОВАНО



Август 2023

Московская биржа первой на российском рынке получила лицензию оператора обмена ЦФА
НРД получил лицензии ОИС (оператора информационных систем)



Сентябрь 2023

Выпуски ЦФА: ООО «ГПБ-факторинг» (объем 100 млн рублей) и ПАО «Газпром нефть» (100 млн рублей) - краткосрочные денежные требования. Выпуски состоялись на платформе НРД (ОИС), реализация выпусков – на платформе Московской биржи (ОО)



Декабрь 2023

Выпуски ЦФА: Ростелеком (объем 200 млн рублей), КБ «Центр-инвест» (объем 25 млн рублей), краткосрочные денежные требования

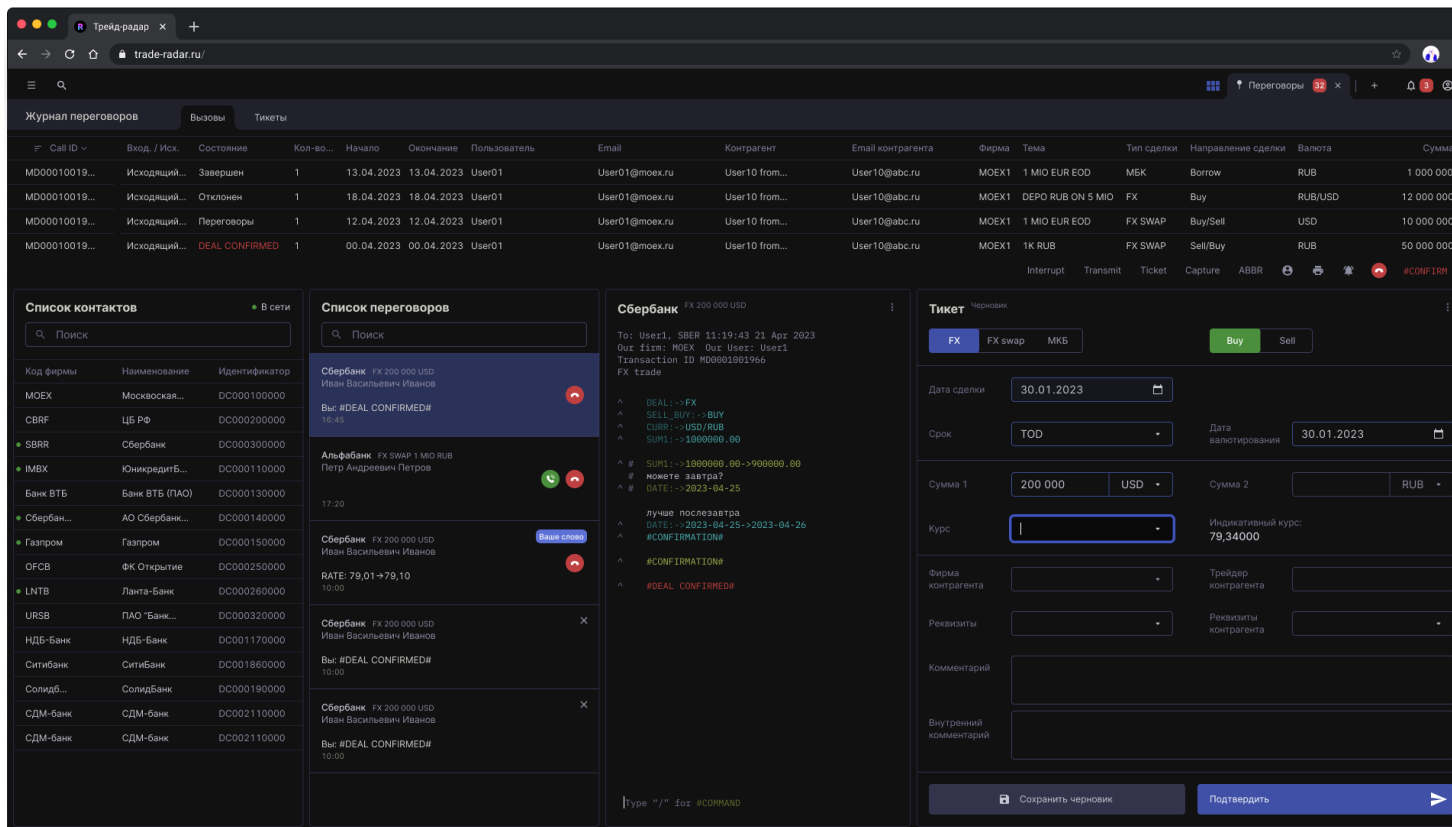
ДАЛЬНЕЙШИЕ МЕРЫ ПО РАЗВИТИЮ РЫНКА ЦФА

Каналы дистрибуции ЦФА	Платформа ЦФА	Единый Оператор Обмена ЦФА (ОО)	ЦФА для физлиц
<ul style="list-style-type: none">▶ Доступ инвестора к операциям с ЦФА в цифровых каналах: УК, брокеров, банков, бирж▶ Запуск новых каналов ЦФА: Финуслуги, МХТ и т.д.▶ Расширение дистрибуции через Цифровые свидетельства на ЦФА	<ul style="list-style-type: none">▶ Простой клиентский путь и скорость выхода на рынок для эмитента/инвестора▶ Снижение опер.затрат на выпуск и обслуживание клиентов ЦФА (автоматизация)▶ Уникальные продуктовые сценарии (Конструктор ЦФА)	<ul style="list-style-type: none">▶ Формирование единого стандарта – ЦФА API для ОИС▶ Проработка идентификации и налогового агентирования пользователей▶ Агрегация ликвидности по ЦФА▶ Стандарты подключения от ОО к каналам дистрибуции	<ul style="list-style-type: none">▶ Реализация 100% цифрового клиентского пути инвестора в ЦФА через Финуслуги▶ ЦФА на полке Финуслуг: простое коробочное решение – аналог цифрового депозита▶ Дополнительные сервисы для инвесторов: налоги, платежи...

ИНФОРМАЦИОННО-ТОРГОВЫЙ ТЕРМИНАЛ С ФУНКЦИОНАЛОМ ЧАТА ДЛЯ ПРОФУЧАСТНИКОВ:

трейдеры и сейлзы, аналитики банков, сотрудники казначейств, управляющие активами и иные сотрудники профессиональных участников финансового рынка

- ✓ Защищенные торговые и неторговые чаты для обеспечения безопасности переговоров и легитимности сделок
- ✓ Статус центральной инфраструктурной организации и нейтральность перед участниками рынка
- ✓ Агрегация данных и аналитики группы МБ, а также внешних поставщиков



ОСНОВНЫЕ ВЕХИ РАЗВИТИЯ ПРОДУКТА

РЕЛИЗ СОСТОЯЛСЯ В ДЕКАБРЕ 2023

- ✓ Защищенные торговые и неторговые чаты
- ✓ Ценовая информация МБ
- ✓ Внебиржевая информация НРД
- ✓ Новостные ленты Прайм
- ✓ Модуль графического анализа TradingView

АКТИВНОЕ НАСЫЩЕНИЕ ПРОДУКТА ФУНКЦИОНАЛОМ – 1П24

- RFQ
- Модуль сбора индикативных котировок
- Калькуляторы
- Скринер облигаций
- Экономические календари
- Макростатистика

НАЧАЛО БАЗОВОЙ ТАРИФИКАЦИИ ПРОДУКТА – 2П24



Создан Информационно-аналитический центр (ИАЦ) – источник ценовых и аналитических данных по товарно-сырьевым рынкам России и стран СНГ

Ценовые данные на товарные индикаторы востребованы государственными органами, корпорациями, банками, трейдерами

Наличие ценовых бенчмарков по товарным активам - необходимое условие для появления новых срочных контрактов.

ПРОДУКТОВАЯ ЛИНЕЙКА

- Более 3000 индикаторов и более 300 аналитических отчетов и бюллетеней
- Ценовая информация (розничные, оптовые, спотовые, региональные цены)
- Объемные показатели (производство, добыча, переработка, поставки, балансы)
- Логистика (грузопоток, транспортные тарифы)

ПОКРЫТИЕ РЫНКОВ

- Нефть и газ, Нефтепродукты, Нефтехимия
- Металлы, Агропродукция

ЦЕННОСТЬ ДЛЯ КЛИЕНТОВ

- Знакомая продуктовая линейка
- Отсутствие рисков ухода поставщика данных с рынка (Биржа – российская компания)
- Гибкий функционал, кастомизированные аналитические отчеты, интеграция информации во внутренние системы компаний

МОЕХ МОСКОВСКАЯ БИРЖА

МЕТОДОЛОГИЯ. ЦЕНЫ СПОТОВОГО РЫНКА РФ НА НЕФТЕПРОДУКТЫ (ФРАНКО-ЗАВОД) 2021г.

Средняя цена (Цена, взвешенная по объему, за вычетом дисконтов и скин-премии в результате мониторинга)

$$P_{ср} = \frac{\sum_{i=1}^N (P_{i, t} \times V_{i, t})}{\sum_{i=1}^N V_{i, t}}$$

где:
 $P_{i, t}$ – минимальная и максимальная цена за 1 час базиса, участвующая в расчете средней цены.
 $V_{i, t}$ – количество базисов, участвующих в расчете средней цены.

Средняя цена взвешивается с учетом объема торгов по базису. Европейской части России и Сибири и Дальнего Востока, по России и в целом.

Актуальность информации: информация обновляется по мере поступления данных. Актуальность информации: информация обновляется по мере поступления данных. Актуальность информации: информация обновляется по мере поступления данных.

МОЕХ МОСКОВСКАЯ БИРЖА

ЦЕНЫ. ДИЗЕЛЬНОЕ ТОПЛИВО

Информационный бюллетень.

Цены спотового рынка России на дизельное топливо (с доставкой и НДС, ставка дисконтов: среднее значение за 11 торговых сессий), размер партии – до 1000 тонн

Индикатор	Цена
ЛУКОЙЛ-Ухта/Пермь/Саратов	6450-6410
Киренский НПЗ	+200 +300
Центральная ФО	+100 +150
Московский НПЗ	+100 +150
Рязанский НПЗ	+100 +150
Славянский НПЗ	+100 +150
Оренбургский НПЗ	+100 +150
Татарстан	+100 +150
Татарстан	+100 +150
ЛУКОЙЛ-Пермь/Саратов	6170-6090
Уфимская группа НПЗ	+200 +300
Уфимская группа Салават	+100 +150
Брянский НПЗ	+100 +150
Газпром нефтехим Салават - Сургутский ЗСК	+300 +300
Руснефть-ТНПЗ	6050-6410
ЛУКОЙЛ-Омск/НТЗ	6050-6410
Алтайская НПЗ	6150-6100
Алтайская НКК	6120-6110
Дальневосточный ФО	7150-7150
РН-Комсомольский НПЗ	7350-7350

МОЕХ МОСКОВСКАЯ БИРЖА

ЦЕНЫ. АВТОМОБИЛЬНЫЙ БЕНЗИН

Информационный бюллетень.

Цены спотового рынка России на автомобильный бензин (с доставкой и НДС, ставка дисконтов: среднее значение за 11 торговых сессий), размер партии – до 1000 тонн

Индикатор	Автомобильный бензин		
	Регуляр-92	Премиум-95	Супер-98/100
ЛУКОЙЛ-Ухта/Пермь/Саратов	6205-6220	7120-7140	-
Киренский НПЗ	+300 +300	+300 +300	-
Центральная ФО	+300 +300	+300 +300	-
Московский НПЗ	6100-6220	7320-7340	-
Рязанский НПЗ	6090-6110	7400-7400	8010-8020
Славянский-Ярославнефтеоргсинтез	6450-6450	7380-7380	7750-7750
Омский НПЗ	6100-6220	7400-7400	-
ЛУКОЙЛ-Волгоград/Нефтепереработка	6100-6220	7400-7400	-
Брянский НПЗ	6450-6450	7170-7190	-
ЛУКОЙЛ-Нижнегород/Нефтеоргсинтез	6450-6450	+300 +300	-
Саратовский НПЗ	6450-6450	7450-7480	-
Оренбургский НПЗ	6350-6350	7080-7090	-
Татарстан	6380-6370	-	-
ТАНЕКО	6180-6190	7280-7290	8040-8050
ЛУКОЙЛ-Пермь/Саратов	6205-6220	7190-7190	-
Уфимская группа НПЗ	+200 +300	+200 +300	-
Уфимская группа Салават	6250-6250	7240-7240	8050-8050
Газпром нефтехим Салават - Сургутский ЗСК	+300 +300	+300 +300	-
Брянский НПЗ	6290-6300	7080-7090	-
Газпром нефтехим Салават - Сургутский ЗСК	+50 +50	+300 +300	-
Руснефть-ТНПЗ	-	7190-7190	-
Сибирский ФО	-	-	-
Газпромнефть-Омский НПЗ	6230-6240	6910-6920	8270-8280
Алтайская НПЗ	6200-6200	7020-7030	+50 +50
Алтайская НКК	6200-6200	7020-7030	-
Алтайская НКК	6730-6730	7130-7130	8450-8450
Дальневосточный ФО	7150-7150	3750-3750	-
РН-Комсомольский НПЗ	6910-6980	7280-7280	8930-8940

МОЕХ МОСКОВСКАЯ БИРЖА

ЦЕНЫ. АВТОМОБИЛЬНЫЙ БЕНЗИН

Информационный бюллетень.

Цены спотового рынка России на автомобильный бензин (с доставкой и НДС, ставка дисконтов: среднее значение за 11 торговых сессий), размер партии – до 1000 тонн

Индикатор	Автомобильный бензин		
	Регуляр-92	Премиум-95	Супер-98/100
ЛУКОЙЛ-Ухта/Пермь/Саратов	6205-6220	7120-7140	-
Киренский НПЗ	+300 +300	+300 +300	-
Центральная ФО	+300 +300	+300 +300	-
Московский НПЗ	6100-6220	7320-7340	-
Рязанский НПЗ	6090-6110	7400-7400	8010-8020
Славянский-Ярославнефтеоргсинтез	6450-6450	7380-7380	7750-7750
Омский НПЗ	6100-6220	7400-7400	-
ЛУКОЙЛ-Волгоград/Нефтепереработка	6100-6220	7400-7400	-
Брянский НПЗ	6450-6450	7170-7190	-
ЛУКОЙЛ-Нижнегород/Нефтеоргсинтез	6450-6450	+300 +300	-
Саратовский НПЗ	6450-6450	7450-7480	-
Оренбургский НПЗ	6350-6350	7080-7090	-
Татарстан	6380-6370	-	-
ТАНЕКО	6180-6190	7280-7290	8040-8050
ЛУКОЙЛ-Пермь/Саратов	6205-6220	7190-7190	-
Уфимская группа НПЗ	+200 +300	+200 +300	-
Уфимская группа Салават	6250-6250	7240-7240	8050-8050
Газпром нефтехим Салават - Сургутский ЗСК	+300 +300	+300 +300	-
Брянский НПЗ	6290-6300	7080-7090	-
Газпром нефтехим Салават - Сургутский ЗСК	+50 +50	+300 +300	-
Руснефть-ТНПЗ	-	7190-7190	-
Сибирский ФО	-	-	-
Газпромнефть-Омский НПЗ	6230-6240	6910-6920	8270-8280
Алтайская НПЗ	6200-6200	7020-7030	+50 +50
Алтайская НКК	6200-6200	7020-7030	-
Алтайская НКК	6730-6730	7130-7130	8450-8450
Дальневосточный ФО	7150-7150	3750-3750	-
РН-Комсомольский НПЗ	6910-6980	7280-7280	8930-8940

На текущий момент на спотовом рынке России цены на автомобильный бензин выросли. К 30 августа средняя цена на бензин Регуляр-92 составила 64128 руб./т, на Премиум-95 – 72324 руб./т.

По информации источников, ситуация на рынке топлива на фоне роста цен сохранилась напряженной. Как ведет себя рынок сейчас – непонятно, предположить не удается. На бирже завыли на основной объем закупаться в первые секунды, в потом продавцы выставляют по 1-2 цистерны до конца сессии – комментировал ситуацию один из трейдеров. Представитель другой торговой компании также сообщил об ограничении предложения: «Если не успеваем поставить заявку на своем стартере торгов, потом взять продукт на бирже уже практически нереально. Ждем следующего дня и уже заявляем изменение на 300-350 руб./т».

В среду на биржевых торгах можно было приобрести бензин Регуляр-92 и Премиум-95 производителя завода «Роснефть». Относительно предыдущего торгового дня котировки на большинстве НПЗ выросли на 300-450 руб./т (кроме Ярославского Регуляр-92, который вырос на 900 руб./т). В азиатской части страны цены на топливо снизились на 650-3750 руб./т, за исключением комсомольского Регуляр-92 (без изменений). На свободном рынке по-прежнему отсутствуют предложения топлива Саратовского НПЗ. По данным источников на рынке, отпущенная цена комбинат-производителем на Регуляр-92 установлена на отметке 64089 руб./т и на Премиум-95 – 74825 руб./т.