



# О проекте федерального бюджета на 2018 год и на плановый период 2019 и 2020 годов

## СОДЕРЖАНИЕ

	слайды	
1	Основные направления бюджетной политики на 2018 год и на плановый период 2019 и 2020 годов	3-14
2	Правовые особенности составления проекта федерального бюджета на 2018 год и на плановый период 2019 и 2020 годов	15-19
3	Основные характеристики федерального бюджета на 2018 год и на плановый период 2019 и 2020 годов	20-26
4	Доходы федерального бюджета в 2018 году и плановом периоде 2019 и 2020 годов	27-32
5	Расходы федерального бюджета в 2018 году и плановом периоде 2019 и 2020 годов	33-38
6	Параметры бюджетной системы Российской Федерации на 2018 год и на плановый период 2019 и 2020 годов	39-50
7	Консолидированные бюджеты субъектов Российской Федерации и межбюджетные трансферты	51-55
	СПРАВОЧНАЯ ИНФОРМАЦИЯ	56-87






# 1. Основные направления бюджетной политики на 2018 год и на плановый период 2019 и 2020 годов

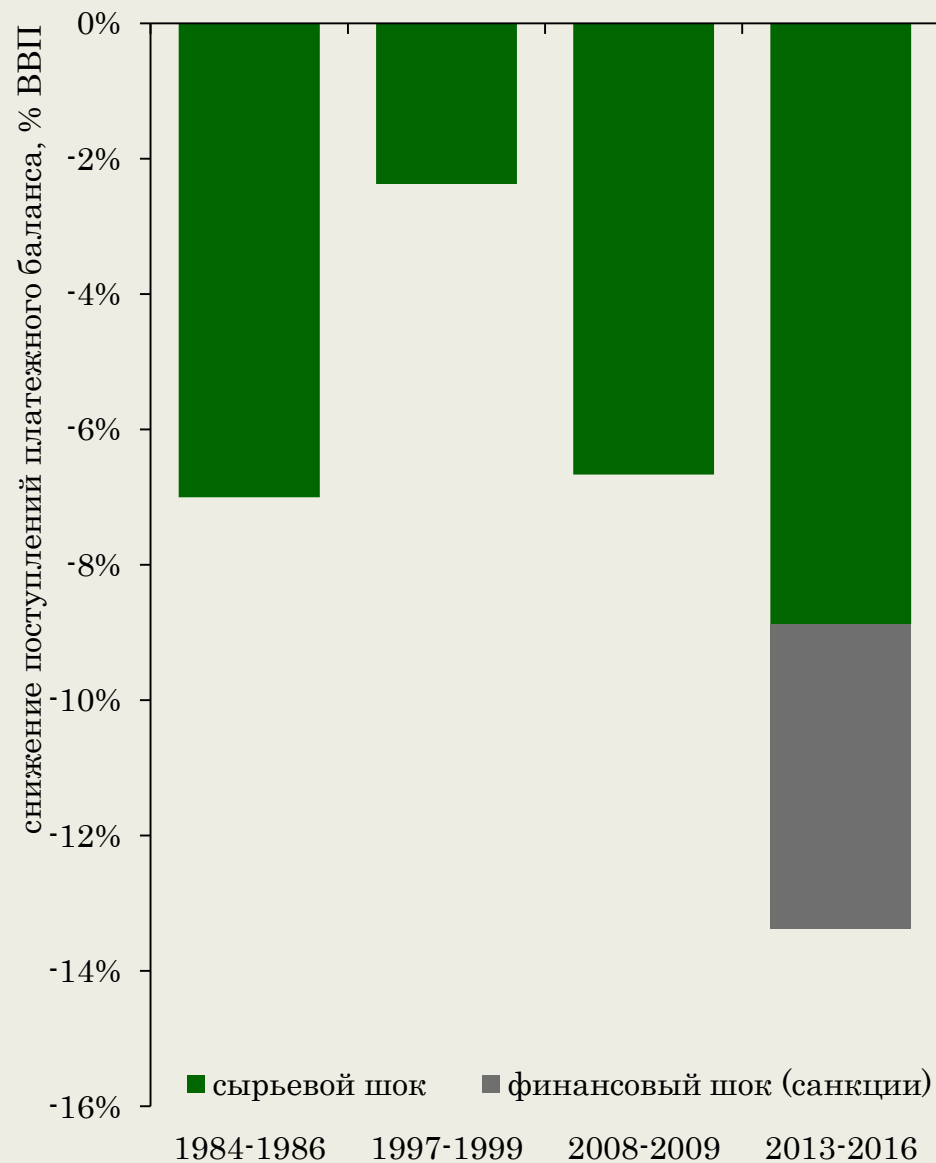
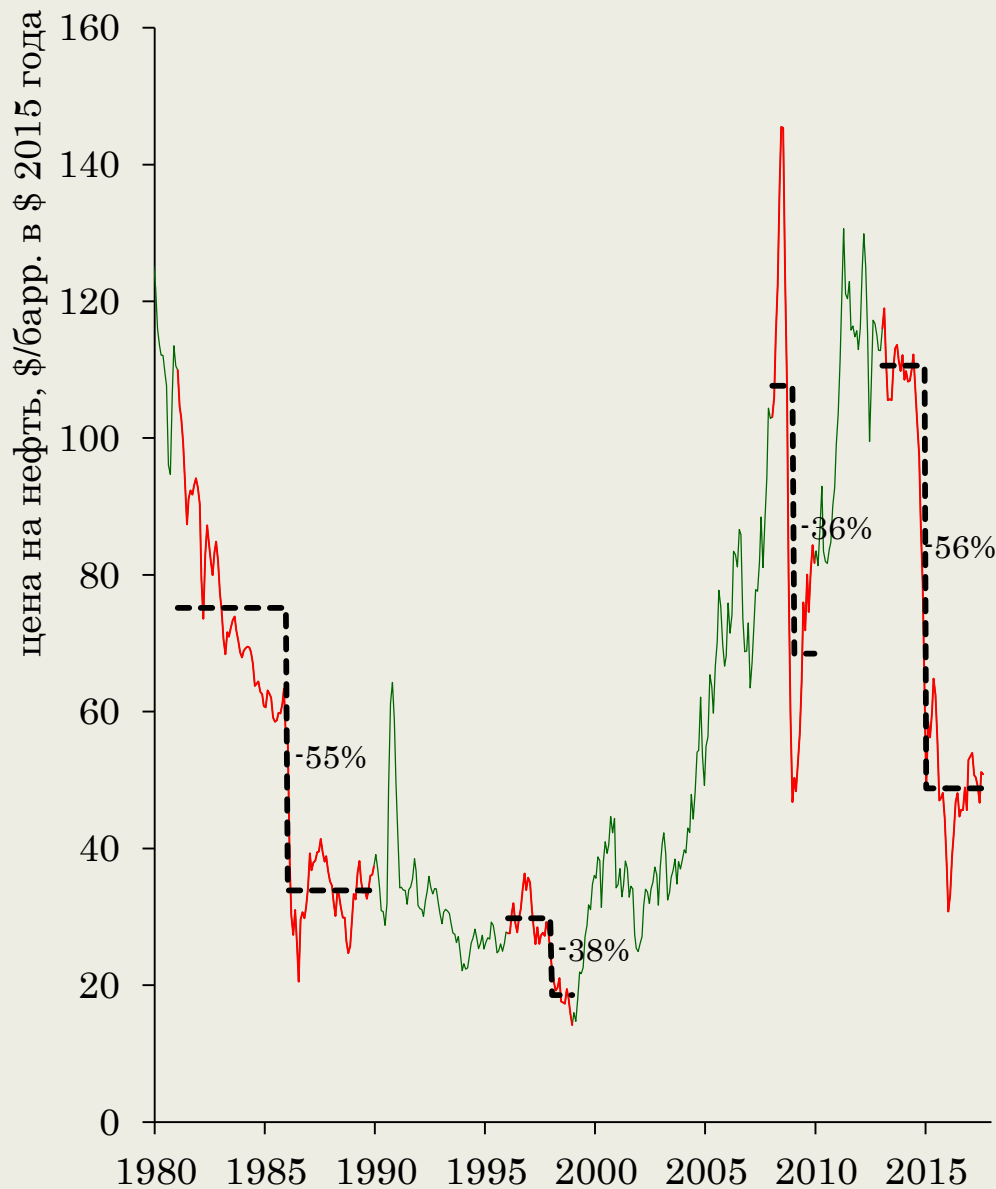
# Основные параметры прогноза социально-экономического развития на 2017-2020 годы

№	Показатель	2017 год			2018 год		2019 год		2020 год	
		Закон № 415-ФЗ (с учетом изменений)	Оценка	Отклонение	Прогноз	Отклонение	Прогноз	Отклонение	Прогноз	Отклонение
1	2	3	4	5=4-3	6	7=6-4	8	9=8-6	10	11=10-8
1.	ВВП (млрд. рублей)	92 190	92 224	34	97 462	5 238	103 228	5 766	110 237	7 009
	Темп роста ВВП (в % к пред. году)	2,0	2,1	0,1	2,1	-	2,2	0,1	2,3	0,1
2.	Нефть (долл/барр)	45,6	49,9	4,3	43,8	-6,1	41,6	-2,2	42,4	0,8
3.	Инфляция (ИПЦ), прирост цен в %	3,8	3,2	-0,6	4,0	0,8	4,0	-	4,0	-
4.	Курс доллара США (рублей за \$)	64,2	59,4	-4,8	64,7	5,3	66,9	2,2	68,0	1,1
5.	Фонд заработной платы (млрд. рублей)	20 661	20 983	322	22 610	1 627	23 729	1 119	24 942	1 213
6.	Цены на газ (среднеконтрактные, включая страны СНГ) (\$/тыс. куб. м)	172,3	175,2	2,9	168,9	-6,3	156,0	-12,9	156,0	-
7.	Цены на газ (дальнее зарубежье) (долл./тыс. куб. м)	183,0	187,6	4,6	181,0	-6,6	165,0	-16,0	164,7	-0,3
8.	Экспорт (по кругу товаров, учитываемых ФТС России) (млрд. \$)	313,3	341,5	28,2	329,3	-12,2	328,6	-0,7	336,9	8,3
9.	Импорт (по кругу товаров, учитываемых ФТС России) (млрд. \$)	193,0	216,7	23,7	223,4	6,7	226,4	3,0	229,3	2,9
10.	Экспорт нефти (млн. тонн)	257,7	255,7	-2,0	256,7	1,0	264,7	8,0	266,7	2,0
11.	Экспорт нефтепродуктов (млн. тонн)	154,0	154,0	-	156,0	2,0	150,0	-6,0	151,0	1,0
12.	Экспорт природного газа (млрд. куб. м.)	197,3	209,6	12,3	197,4	-12,2	202,4	5,0	206,4	4,0
13.	Прибыль прибыльных организаций для целей бух. учета (млрд. руб.)	20 786	20 572	-214	21 416	844	23 051	1 635	25 010	1 959

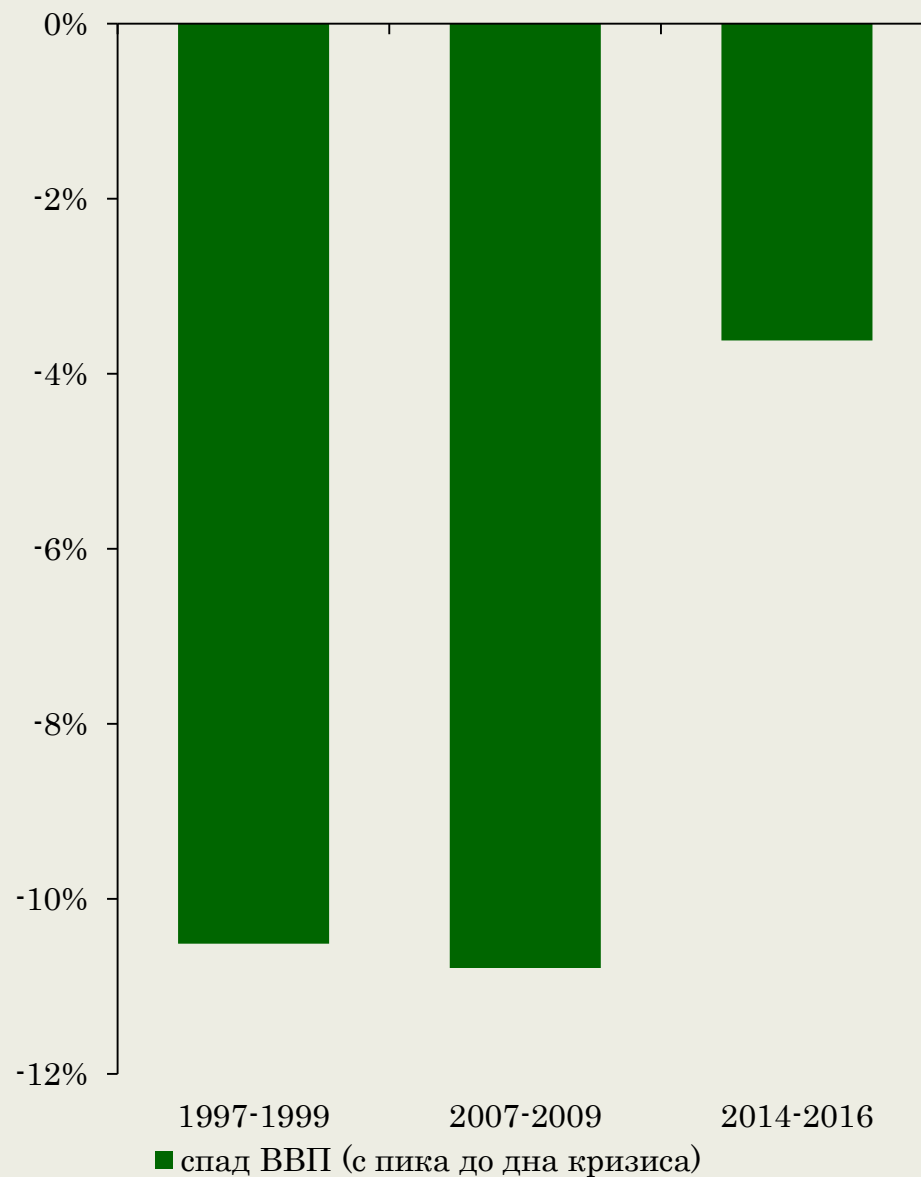
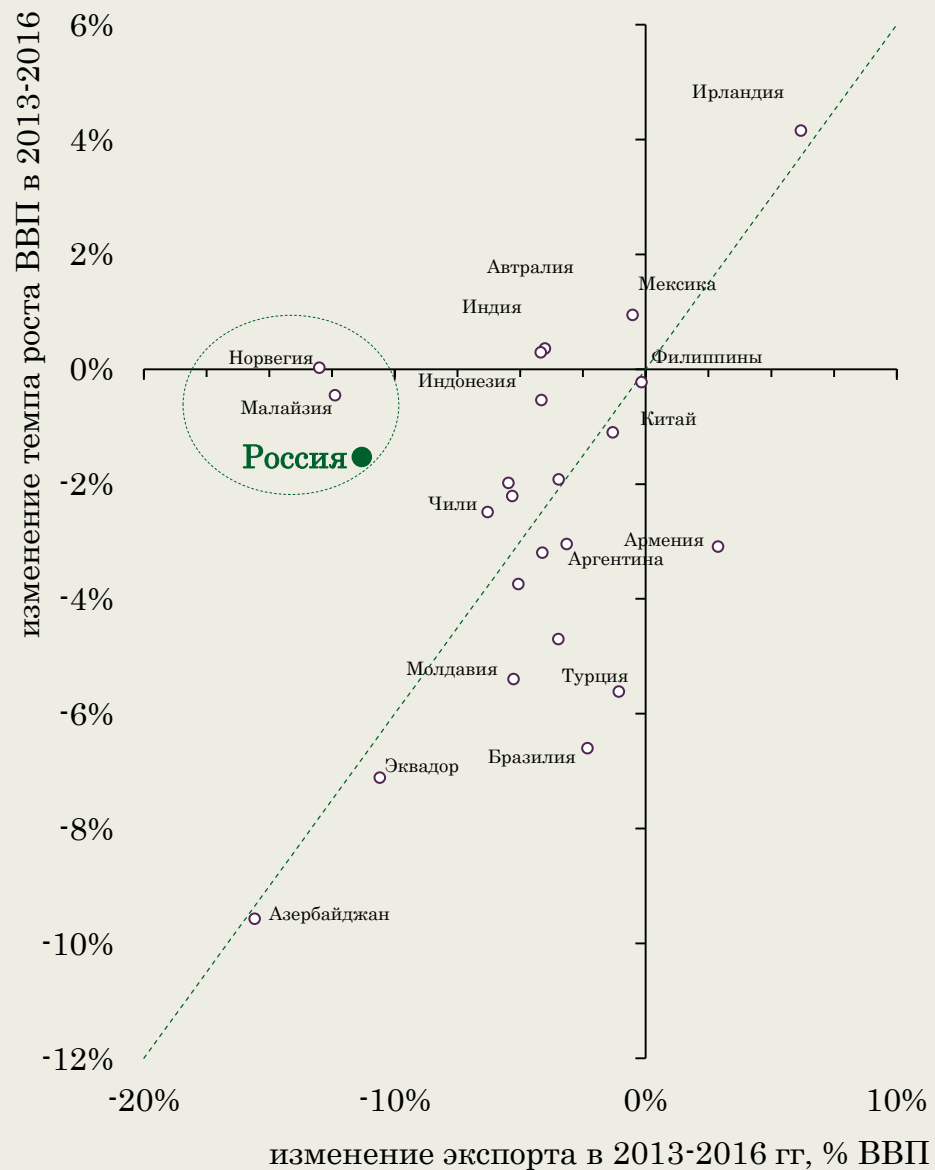
# ЦЕЛИ И ЗАДАЧИ БЮДЖЕТНОЙ ПОЛИТИКИ В 2015-2020

	ЦЕЛИ И ЗАДАЧИ	
2015-2017	<b>БЫСТРАЯ АДАПТАЦИЯ С МИНИМАЛЬНЫМИ ПОТЕРЯМИ</b> <ul style="list-style-type: none"><li>• Предотвращение инфляционной спирали</li><li>• Восстановление доверия к финансовой системе</li><li>• Смягчение адаптационного периода</li></ul>	  
2018-2020	<b>ПОВЫШЕНИЕ ПОТЕНЦИАЛА РАЗВИТИЯ ЭКОНОМИКИ</b> <ul style="list-style-type: none"><li>• Создание предсказуемой и устойчивой среды</li><li>• Устранение структурных препятствий для развития</li></ul>	

# ИТОГИ 2015-2017: мощнейший внешний шок...

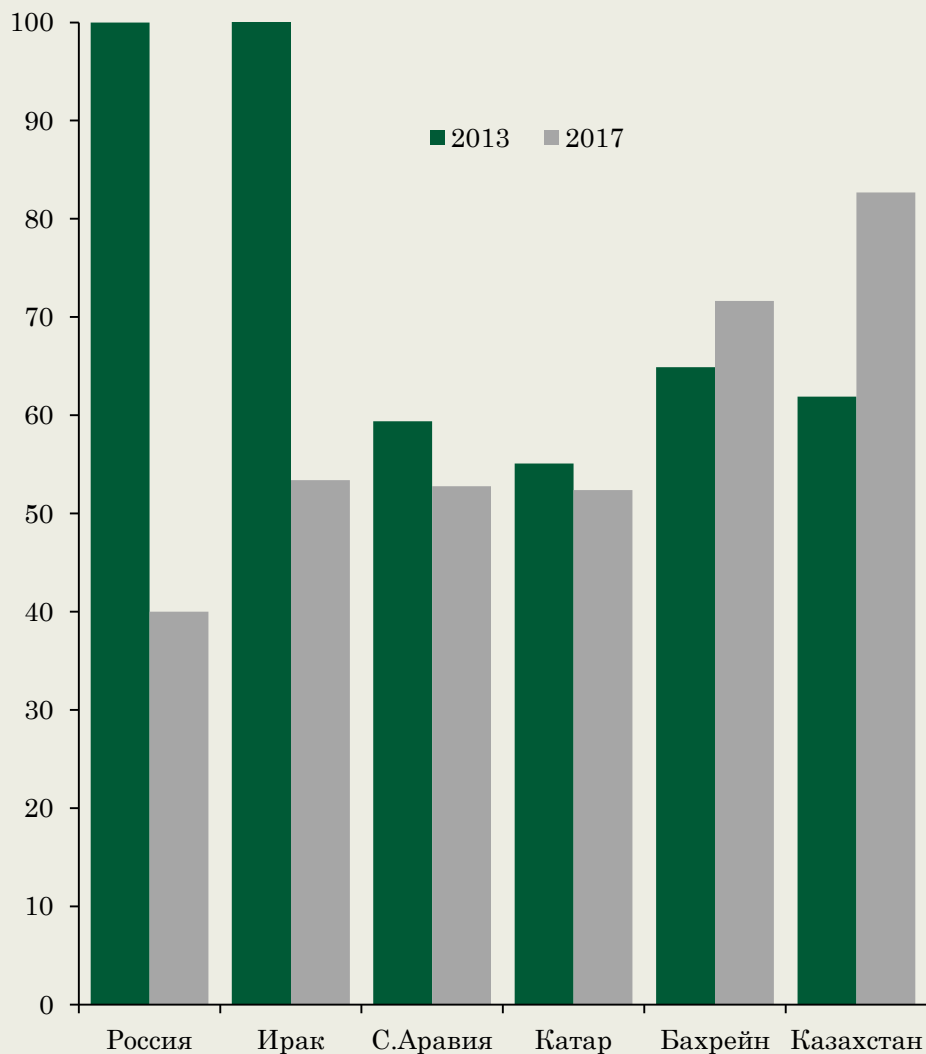


# ИТОГИ 2015-2017: ... быстрая адаптация и умеренный спад

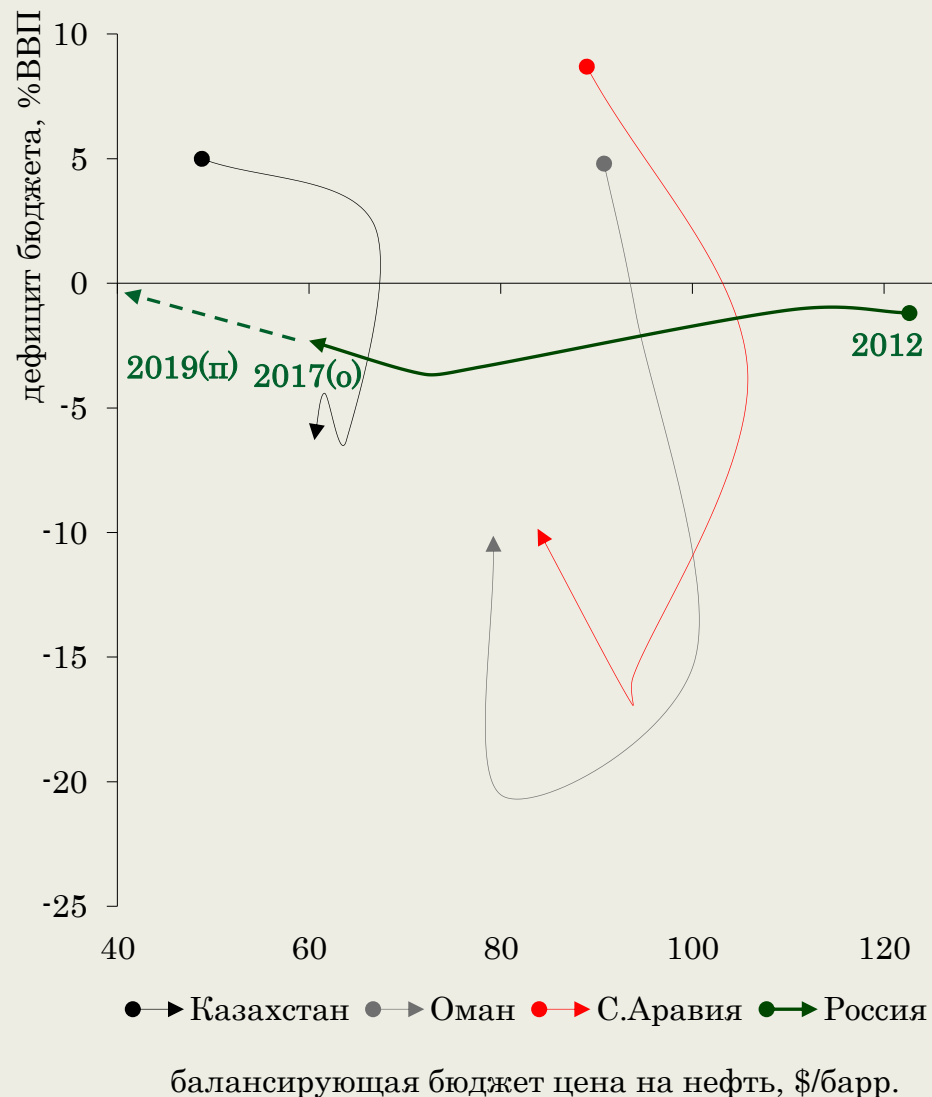


# ИТОГИ 2015-2017: надежная основа для устойчивого роста

Равновесная цена нефти для платежного баланса



Равновесная (балансирующая) цена нефти для бюджета





## ЦЕЛИ 2018-2020: повышение потенциала развития экономики

### Предсказуемая и устойчивая среда:

- стабильный курс (REER), устойчиво низкая инфляция и процентные ставки
- устойчивые показатели рентабельности и ценовой конкурентоспособности
- стабильные налоговые условия и предсказуемость неналоговых издержек
- эффективный и необременительный для добросовестных участников контроль и надзор

### Устранение структурных препятствий:

- равные конкурентные условия и сокращение теневого сектора
- повышение эффективности госсектора и отдачи от государственных активов
- увеличение продуктивных инвестиций и повышение производительности
- повышение эффективности рынка труда и мобильности трудовых ресурсов
- создание условий для реализации потенциала всех и каждого гражданина



Рост частных инвестиций и повышение производительности труда

# Предсказуемая и устойчивая экономическая среда

## БЮДЖЕТНЫЕ ПРАВИЛА

### Бюджетные параметры:

Базовая цена на нефть 40 \$/барр. (в \$ 2017 года):

- нижняя граница оценок равновесного уровня
- устойчивость к стрессовым сценариям

Сбалансированность на первичном уровне:

- min влияние на % ставки для частного сектора
- ликвидный рынок гос.заимствований

### Параметры операций на валютном рынке:

- отклонение конъюнктурных доходов от базового уровня сберегается (используется) в ЗВР
- прозрачный, предсказуемый и нейтральный для денежных агрегатов механизм («якорь»)


## ФИСКАЛЬНАЯ НЕЙТРАЛЬНОСТЬ

### Стабильные налоговые условия:

- неизменность налоговых условий для добросовестных налогоплательщиков
- финансирование расходных обязательств в рамках текущей налоговой нагрузки
- *предложения по настройке налоговой системы после 2019 года предполагают нейтральность*

### Кодекс неналоговых платежей:

- регламентация введения новых и изменения существующих платежей
- аналогичная налогам предсказуемость неналоговых условий



Разработка решений с «ненулевой» суммой – то есть способствующих устранению структурных препятствий для развития

# Устранение структурных препятствий: сокращение теневого сектора и обеспечение равных конкурентных условий

Единое информационное пространство администрирования доходов бюджетов БС



Качество администрирования:

- цифровизация и интеграция потоков данных в единое информационное пространство
- автоматизация обработки больших массивов данных и кратное сокращение теневого сектора

Настройка налоговой системы:

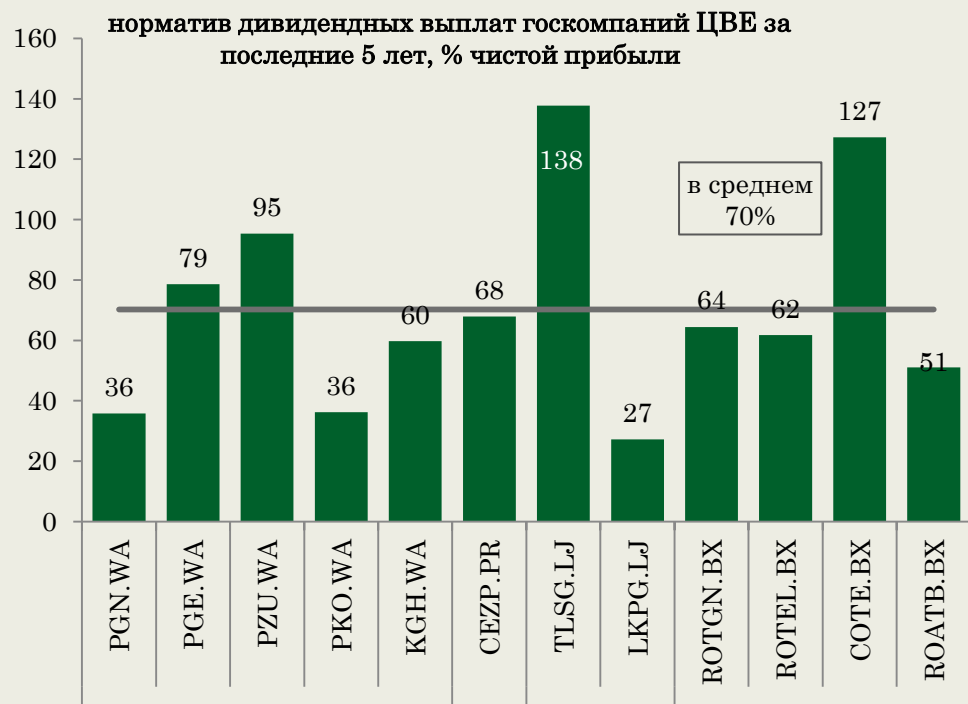
- равные налоговые условия для отечественных и иностранных операторов Интернет-торговли
- предотвращение реализации суррогатов дизельного топлива без уплаты акцизов
- настройка режима ЕСХН в целях пресечения злоупотреблений
- совершенствование мер по обелению рынка крепких алкогольных напитков

Снижение административных издержек налогоплательщиков

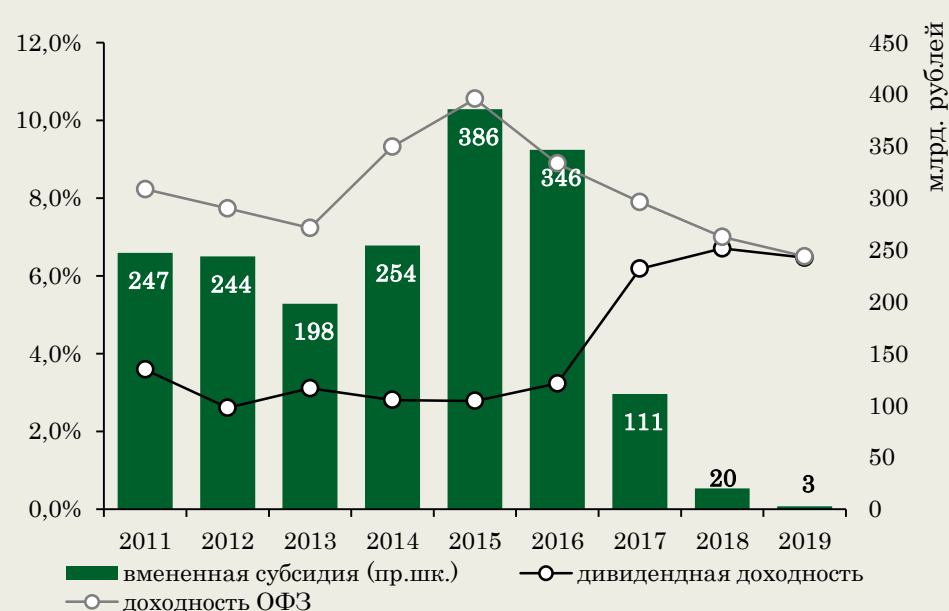
Сокращение теневого сектора и улучшение администрирования = справедливое конкурентное поле и облегчение условий ведения бизнеса

# Устранение структурных препятствий: повышение отдачи от госактивов - дивиденды госкомпаний 50% чистой прибыли

Норма отдачи от госкомпаний в России мала...



... и не покрывает издержки владения\*



\* вмененная «дивидендная» субсидия 4-м публичным госкомпаниям: Роснефть, Газпром, Сбербанк, ВТБ; вмененная «дивидендная» субсидия = дивидендные выплаты - стоимость владения (стоимость доли государства в компании x доходность ОФЗ)

## Ожидаемые результаты:

- ✓ создание равных конкурентных условий
- ✓ эффективное использование инвестиционных ресурсов
- ✓ рост привлекательности российского финансового рынка
- ✓ повышение эффективности расходов федерального бюджета

# Устранение структурных препятствий: стимулы к инвестициям

## НАЛОГОВЫЕ МЕРЫ

Действующие инструменты:

- РИПы, ТОРы, СПИКи, гринфилды и др.

Инвестиционный налоговый вычет:

- 50% со-финансирование инвестиций
- правило «двух ключей» (устанавливает регион)

Инвестиционный налоговый кредит:

- уточнение порядка и расширение перечня оснований его предоставления

НДД для пилотных объектов:

- все новые льготы в рамках режима НДД

Налоговые меры переносят часть налоговой нагрузки на более поздние этапы инвестиционных проектов, стимулируя ускорение капиталовложений

## ПОДДРЕЖКА ИНВЕСТ.КРЕДИТОВАНИЯ

Действующие программы:

- субсидирование % ставок по инвестиционным кредитам с/х и другим приоритетным отраслям

Новые программы, в том числе:

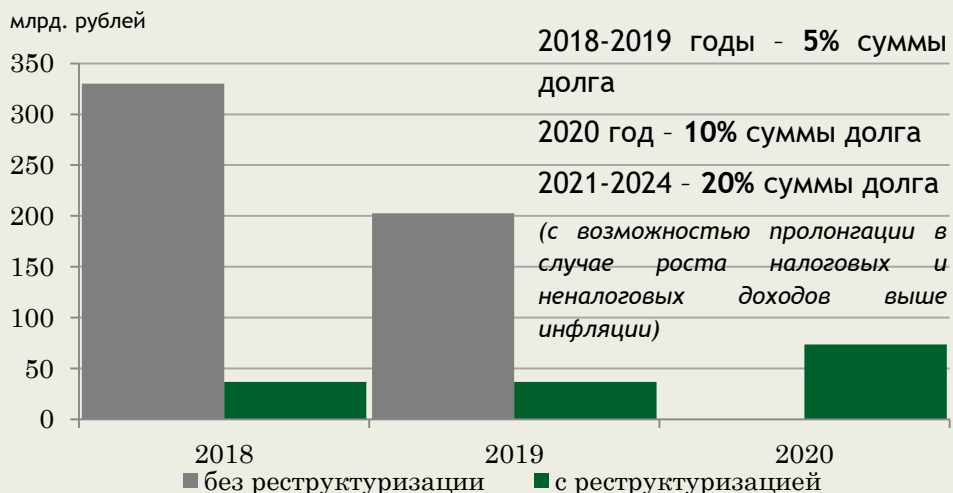
- расширение лимита по программе льготного кредитования МСБ - программа «6,5»
- «фабрика проектного финансирования»
  - временное субсидирование % ставок
  - гарантийная поддержка

Новые программы поддержки инвестиционного кредитования минимизируют субъективное участие - обеспечение равного конкурентного доступа

# Устранение структурных препятствий: сбалансированное и устойчивое региональное развитие



## Реструктуризация бюджетных кредитов



### Доходы:

- перевод федеральных льгот по региональным налогам на региональный уровень («два ключа»)
- увеличение доли акцизов на нефтепродукты, поступающие в бюджеты субъектов
- повышение доли акцизов на крепкий алкоголь, распределяемых между субъектами пропорционально продажам в ЕГАИС

### Расходы:

- увеличение дотации на частичную компенсацию расходов на повышение оплаты труда работников бюджетной сферы (80,4 млрд. рублей в 2018 г.)

### Межбюджетные трансферты:

- распределение дотаций по «модельному» бюджету: 30% от дотации на выравнивание
- распределение субсидий законом о бюджете (52 из 68 в 2018 г.)
- предельные уровни софинансирования субсидий и возможность заключения 3-летних соглашений
- гранты на стимулирование регионов к росту налогового потенциала

### Долг:

- реструктуризация бюджетных кредитов



## 2. Правовые особенности составления проекта федерального бюджета на 2018 год и на плановый период 2019 и 2020 годов

## Особенности составления и утверждения проекта

**федерального бюджета на 2018 год и на плановый период 2019 и 2020 годов**  
(Федеральные законы от 02.06.2016 г. № 158-ФЗ, от 29.07.2017 г. № 262-ФЗ, № 225656-7,  
проект федерального закона № 270372-7)

1. В составе основных характеристик на 2019 год не предусматриваются **условно утверждаемые расходы** (не распределенные в плановом периоде бюджетные ассигнования), а на 2020 год условно утверждаемые расходы предусмотрены в объеме 2,5 % общего объема расходов (на 2020 год в объеме 428,9 млрд. руб.).
2. В доходах федерального бюджета учтено прогнозируемое поступление **доходов от управления средствами Фонда национального благосостояния** (на 2018 год в объеме 61,5 млрд. руб., на 2019 год - 49,0 млрд. руб., на 2020 год - 45,4 млрд. руб.).
3. Показатели расходов проекта федерального бюджета на 2018 год и на плановый период 2019 и 2020 годов сформированы **в виде абсолютных величин** с учетом отмены нереализуемых норм Бюджетного кодекса об утверждении изменений ведомственной структуры расходов путем увеличения или сокращения параметров планового периода утвержденного бюджета.
4. **Оптимизирован формат и состав приложений** к законопроекту, утверждающих бюджетные ассигнования. Предусмотрено их формирование не отдельно в отношении показателей очередного финансового года и показателей планового периода, а в качестве **единого приложения на три года**.
5. **Введены новые приложения**, утверждаемые во II чтении - распределение бюджетных ассигнований на предоставление субсидий юридическим лицам, субсидий государственным корпорациям, предоставление межбюджетных трансфертов, исполнение Публичных нормативных обязательств.



## Новации текстовой части законопроекта о федеральном бюджете на 2018 год и на плановый период 2019 и 2020 годов

1. В рамках поэтапного перехода к распределению доходов от акцизов на крепкую алкогольную продукцию, подлежащих зачислению в бюджеты субъектов РФ, исходя из объемов розничной реализации указанной продукции, предлагается распределять их в 2018 году в следующем порядке:

- ❖ До дня достижения величины, указанной в приложении к законопроекту: 50% поступлений по нормативам, установленным приложением к законопроекту и 50% поступлений пропорционально объемам розничных продаж крепкой алкогольной продукции;
- ❖ Со дня, следующего за днем превышения вышеуказанной величины: 100% поступлений пропорционально объемам розничных продаж указанной продукции.

2. Предоставляется право Правительству РФ устанавливать порядок распределения взносов на финансовое обеспечение деятельности межгосударственных структур, созданных государствами СНГ.

3. Выполнение функций агента Правительства РФ по выплате пенсий лицам, проходившим военную службу, а также лицам, приравненным к ним по пенсионному обеспечению, иными банками, определяемыми Правительством РФ, наряду с ПАО "Сбербанк".

4. Предлагаются новые направления зарезервированных бюджетных ассигнований на финансовое обеспечение мероприятий:

- ❖ по развитию Арктической зоны РФ, Дальнего Востока и Байкальского региона, Республики Карелия;
- ❖ приоритетной программы "Повышение производительности труда и поддержка занятости";
- ❖ связанных с оказанием международной помощи развитию и выполнением обязательств Российской Федерации перед иностранными государствами, международными организациями и форумами;
- ❖ связанных с осуществлением бюджетных инвестиций в объект ФСО России в случае и в пределах поступления доходов от реализации объектов недвижимого военного имущества и земельных участков ФСО России.

## Казначейское сопровождение

Все субсидии, бюджетные инвестиции взносы в уставные капиталы юридических лиц, в том числе субсидии государственным корпорациям и государственным компаниям (кроме средств, исключение которых предусмотрено федеральным законом «О федеральном бюджете на 2017 год и на плановый период 2018 и 2019 годов»), а также заключаемые указанными юридическими лицами контракты (договоры) с исполнителями и контракты (договоры), заключаемые исполнителями всех уровней кооперации, в случае если условиями данных контрактов (договоров) предусмотрены авансовые платежи

Государственные контракты (контракты, договоры), сумма которых превышает 100,0 млн. рублей, при заключении которых предусматриваются авансовые платежи, а также контракты (договоры), заключаемые исполнителями всех уровней кооперации, в случае, если условиями данных контрактов (договоров) предусмотрены авансовые платежи

Отдельные закупки товаров, работ, услуг, определенные Правительством РФ

**также с 2018 года**

Расчеты по государственным контрактам, заключенным с единственным поставщиком, определенным решениями Президента РФ и Правительства РФ

Авансовые платежи, предоставляемые на основании контрактов, заключаемых федеральными бюджетными и автономными учреждениями на сумму более 100,0 млн. рублей за счет всех видов субсидий и доходов от платной деятельности, а также контрактов (договоров), заключаемых в рамках указанных контрактов

Авансовые платежи по государственным (муниципальным) контрактам, заключенным на сумму 100,0 млн. рублей и более за счет межбюджетных субсидий, предоставляемых из федерального бюджета в целях финансирования капитальных вложений в объекты государственной (муниципальной) собственности

Расчеты по государственным контрактам, заключенным в рамках реализации государственного оборонного заказа, а также контрактам (договорам), заключаемым в рамках их исполнения

Счет, открытый в Федеральном казначействе

### Расширение применения казначейского обеспечения обязательств (казначейского аккредитива):

- ❖ при расчетах по государственным контрактам, предметом которых является строительство (реконструкция) объектов госсобственности, включенных в ФАИП на 2018 год, а также контрактам (договорам), заключаемым в рамках их исполнения;
- ❖ при расчетах по государственным контрактам, определенным решениями государственного заказчика, а также контрактам (договорам), заключаемым в рамках их исполнения;
- ❖ при предоставлении субсидий, определенных решениями Правительства РФ, а также при исполнении контрактов (договоров), заключаемых в рамках исполнения договоров (соглашений) о предоставлении указанных субсидий.

## Использование остатков средств, предоставленных из федерального бюджета юридическим лицам

Неиспользованные на 1 января 2018 года остатки бюджетных инвестиций и субсидий юридическим лицам, за исключением субсидий федеральных бюджетных и автономных учреждений, предоставленных в целях финансового обеспечения затрат, связанных с производством (реализацией) товаров, выполнением работ, оказанием услуг



### I ЭТАП

ФОИВ, предоставившие средства, принимают решения об использовании в 2018 году полностью или частично остатков средств до 1 мая 2018 года



### II ЭТАП



При наличии решения ФОИВ

- на цели, ранее установленные условиями предоставления целевых средств;
- на иные цели, определенные федеральным законом о федеральном бюджете на 2018-2020гг., с последующим сокращением бюджетных ассигнований на предоставление в 2018 году соответствующим юридическим лицам взносов в их уставные (складочные) капиталы



При отсутствии решения ФОИВ

- в доходы федерального бюджета

### **3. Основные характеристики федерального бюджета на 2018 год и на плановый период 2019 и 2020 годов**



## Основные характеристики федерального бюджета на 2018 год и плановый период 2019 и 2020 годов

(млрд. рублей)

№ п/п	Показатель	2017 год Закон № 415-ФЗ с учетом изменений	2018 год	2019 год	2020 год
			Законопроект	Законопроект	Законопроект
1	2	3	4	5	6
	<i>ВВП</i>	92 224	97 462	103 228	110 237
	<i>Нефть (долл/барр)</i>	49,9	43,8	41,6	42,4
1.	<b>ДОХОДЫ</b>	<b>14 720,3</b>	<b>15 257,8</b>	<b>15 554,6</b>	<b>16 285,4</b>
	<i>%% к ВВП</i>	<i>16,0</i>	<i>15,7</i>	<i>15,1</i>	<i>14,8</i>
	<b>НЕФТЕГАЗОВЫЕ</b>	<b>5 795,2</b>	<b>5 479,6</b>	<b>5 247,5</b>	<b>5 440,4</b>
	<i>%% к ВВП</i>	<i>6,3</i>	<i>5,6</i>	<i>5,1</i>	<i>4,9</i>
	<i>БАЗОВЫЕ НЕФТЕГАЗОВЫЕ ДОХОДЫ</i>	<b>5 050,0</b>	<b>4 952,0</b>	<b>5 247,5</b>	<b>5 440,4</b>
	<b>НЕНЕФТЕГАЗОВЫЕ</b>	<b>8 925,1</b>	<b>9 778,2</b>	<b>10 307,1</b>	<b>10 845,1</b>
	<i>%% к ВВП</i>	<i>9,7</i>	<i>10,0</i>	<i>10,0</i>	<i>9,8</i>
2.	<b>РАСХОДЫ</b>	<b>16 728,4</b>	<b>16 529,2</b>	<b>16 373,7</b>	<b>17 155,3</b>
	<i>%% к ВВП</i>	<i>18,1</i>	<i>17,0</i>	<i>15,9</i>	<i>15,6</i>
3.	<b>ДЕФИЦИТ</b>	<b>- 2 008,1</b>	<b>-1 271,4</b>	<b>-819,1</b>	<b>-869,9</b>
	<i>%% к ВВП</i>	<i>-2,2</i>	<i>-1,3</i>	<i>-0,8</i>	<i>-0,8</i>
	<b>Первичный баланс</b> <i>(до уплаты расходов на обслуживание гос. долга)</i>	<b>-1 277,8</b>	<b>-447,0</b>	<b>0,0</b>	<b>0,0</b>
4.	<b>НЕНЕФТЕГАЗОВЫЙ ДЕФИЦИТ</b>	<b>-7 803,3</b>	<b>-6 751,0</b>	<b>-6 066,6</b>	<b>-6 310,2</b>
	<i>%% к ВВП</i>	<i>-8,5</i>	<i>-6,9</i>	<i>-5,9</i>	<i>-5,7</i>

## Источники финансирования дефицита федерального бюджета в 2018 году и плановом периоде 2019 и 2020 годов

(млрд. рублей)

№ п/п	Показатель	2017 год	2018 год	2019 год	2020 год
		Закон № 415-ФЗ с учетом изменений	Закон	Закон	Закон
1	2	3	4	5	6
1	<b>ДЕФИЦИТ / ПРОФИЦИТ</b>	<b>-2 008,1</b>	<b>-1 271,4</b>	<b>-819,1</b>	<b>-869,9</b>
2	Источники финансирования дефицита	2 008,1	1 271,4	819,1	869,9
	<i>в том числе:</i>				
2.1	Резервный фонд	1 045,1	-	-	-
2.2	ФНБ	662,3	1 113,7	4,5	3,8
2.3	Счет по учету средств дополнительных нефтяных и газовых доходов	-649,3	-527,6	-	-
2.4	Иные источники	950,0	685,3	814,6	866,1



## Иные источники финансирования дефицита федерального бюджета на 2018 год и на плановый период 2019 и 2020 годов

(млрд. рублей)

№ п/п	Наименование показателя	Закон № 415-ФЗ с учетом изменений	2018 год	2019 год	2020 год
			Законопроект	Законопроект	Законопроект
1	2	3	4	5	6
	<b>ИНЫЕ ИСТОЧНИКИ, всего</b>	950,0	685,3	814,6	866,1
	<i>в том числе:</i>				
	<b>Источники внутреннего финансирования дефицита, из них:</b>	1 167,8	836,5	836,4	1 127,6
1	Государственные ценные бумаги	1 123,9	817,0	782,6	1 211,7
	<i>привлечение</i>	1 952,6	1 448,1	1 544,6	1 817,9
	<i>погашение</i>	-828,7	-631,1	-762,0	-606,2
2	Приватизация	18,4	13,0	12,2	11,4
3	Компенсация сбережений	-5,5	-5,5	-5,5	-5,5
4	Исполнение гарантий	-9,2	-31,2	-24,6	-162,5
5	Бюджетные кредиты	30,2	37,5	38,0	75,5
	<i>возврат</i>	230,2	39,6	39,5	76,5
	<i>предоставление</i>	-200,0	-2,1	-1,5	-1,0
6	Иные источники внутреннего финансирования дефицита	10,0	5,7	33,7	-3,0
	<b>Источники внешнего финансирования дефицита, в том числе:</b>	-217,8	-151,2	-21,8	-261,5
1	Заемные источники	22,7	-31,3	23,0	-167,0
	<i>привлечение</i>	420,1	467,6	484,0	494,8
	<i>погашение</i>	-397,4	-498,9	-461,0	-661,8
2	Исполнение гарантий	-2,0	-3,7	-4,0	-3,5
3	Государственные кредиты	-238,5	-116,2	-40,8	-91,0
	<i>возврат</i>	51,2	118,6	140,5	141,7
	<i>предоставление</i>	-289,7	-234,8	-181,3	-232,7

## Объем государственного долга Российской Федерации

*(млрд. рублей)*

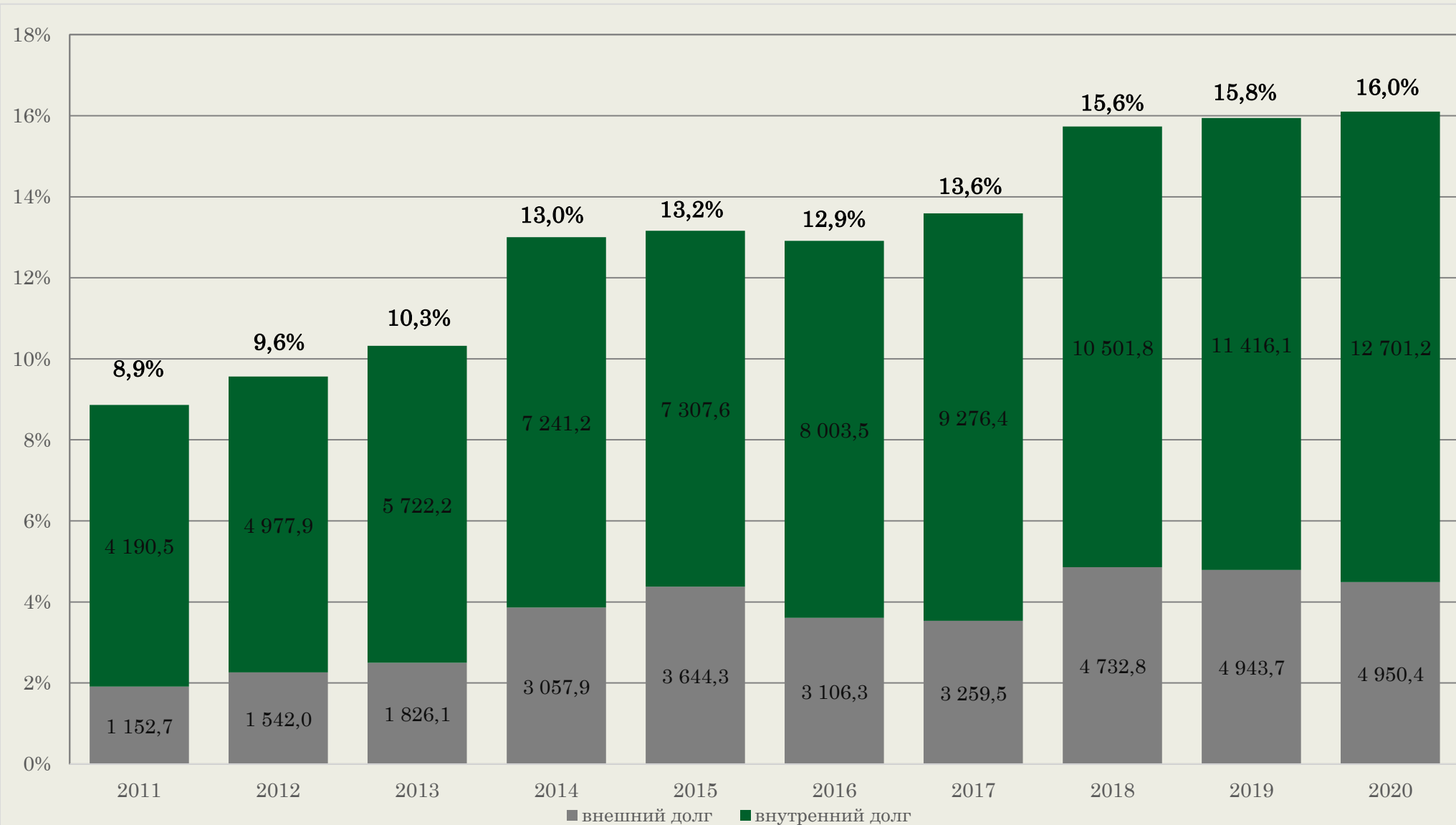
№	Показатель	Закон № 415-ФЗ с учетом изменений	2018 год	2019 год	2020 год
			Законопроект	Законопроект	Законопроект
1	2	3	4	5	6
I	<b>Объем государственного долга на конец года</b>	12 535,9	15 234,6	16 359,8	17 651,6
	<i>%% ВВП</i>	13,6	15,6	15,8	16,0
	<i>из них: государственные гарантии</i>	2 792,2	4 587,9	4 768,3	4 945,0
	Объем государственного внутреннего долга	9 276,4	10 501,8	11 416,1	12 701,2
	<i>%% к общему объему</i>	74,0	68,9	69,8	72,0
	<i>из них: государственные гарантии</i>	2 018,9	2 375,3	2 424,3	2 473,3
	Объем государственного внешнего долга	3 259,5	4 732,8	4 943,7	4 950,4
	<i>%% к общему объему</i>	26,0	31,1	30,2	28,0
	<i>из них: государственные гарантии</i>	773,3	2 212,6	2 344,0	2 471,7



# Объем государственного долга Российской Федерации в 2011-2020 годах

% ВВП

(млрд. рублей)





## Прогноз объема Фонда национального благосостояния на 2018-2020 годы

(млрд. рублей)

№ п/п	Показатель	2017 год Закон № 415-ФЗ с учетом изменений	2018 год	2019 год	2020 год
			Законопроект	Законопроект	Законопроект
1	2	3	4	5	6
I	<b>Объем Фонда национального благосостояния на начало года</b>	<b>4 359,2</b>	<b>3 901,2</b>	<b>3 756,9</b>	<b>4 409,9</b>
	<i>%% к ВВП</i>	<b>4,7</b>	<b>4,0</b>	<b>3,6</b>	<b>4,0</b>
1	Курсовая разница	204,3	252,8	110,3	81,9
2	Использование средств Фонда национального благосостояния	-662,3	-1 113,7	-4,5	-3,8
3	Пополнение средств Фонда национального благосостояния	-	716,6	547,1	-
II	<b>Объем Фонда национального благосостояния на конец года</b>	<b>3 901,2</b>	<b>3 756,9</b>	<b>4 409,9</b>	<b>4 488,0</b>
	<i>%% к ВВП</i>	<b>4,2</b>	<b>3,9</b>	<b>4,3</b>	<b>4,1</b>

СПРАВОЧНО (данные по состоянию на 26.09.2017 г.):

Самоокупаемые инфраструктурные проекты, реализуемые юридическими лицами, в финансовые активы которых размещаются средства ФНБ, млрд. рублей

№ п/п	Наименование проекта	Стоимость проекта	Объем средств ФНБ, размещенных в проект
	<b>Инвестиционные проекты, одобренные для финансирования:</b>		
1.	Центральная кольцевая автомобильная дорога (ЦКАД)	313,3	38,4
2.	Модернизация железнодорожной инфраструктуры БАМ-Транссиб	562,4	50,0
3.	Сооружение АЭС "Ханхикиви-1" в Финляндии	-	57,5
4.	Приобретение тягового подвижного состава	203,6	60,2
5.	Ликвидация цифрового неравенства в малонаселенных пунктах России	67,5	4,1
6.	Строительство комплекса по добыче и подготовке газа на полуострове Ямал	1022,6	150,0
7.	Строительство "интеллектуальных сетей"	2,7	1,1
8.	Западно-Сибирский нефтехимический комбинат	9,5 млрд.долл.США	118,6



## **4. Доходы федерального бюджета в 2018 году и на плановом периоде 2019 и 2020 годов**



# Динамика и структура доходов федерального бюджета в 2012-2020 годах

(млрд. рублей)

№ п/п	Показатель	Отчет					Уточненная оценка	Законопроект		
		2012 год	2013 год	2014 год	2015 год	2016 год		2017 год	2018 год	2019 год
1	2	3	4	5	6	7	8	9	10	11
1	<b>ДОХОДЫ, ВСЕГО</b>	<b>12 855,5</b>	<b>13 019,9</b>	<b>14 496,9</b>	<b>13 659,2</b>	<b>13 460,0</b>	<b>14 720,3</b>	<b>15 257,8</b>	<b>15 554,6</b>	<b>16 285,4</b>
	<i>в %% к ВВП</i>	<i>19,2%</i>	<i>18,3%</i>	<i>18,3%</i>	<i>16,4%</i>	<i>15,6%</i>	<i>16,0%</i>	<i>15,7%</i>	<i>15,1%</i>	<i>14,8%</i>
	<i>в том числе:</i>									
1.1	Нефтегазовые доходы	6 453,2	6 534,0	7 433,8	5 862,6	4 844,0	5 795,2	5 479,6	5 247,5	5 440,4
	<i>в %% к ВВП</i>	<i>9,6%</i>	<i>9,2%</i>	<i>9,4%</i>	<i>7,0%</i>	<i>5,6%</i>	<i>6,3%</i>	<i>5,6%</i>	<i>5,1%</i>	<i>4,9%</i>
1.2	Ненефтегазовые доходы	6 402,3	6 485,9	7 063,1	7 796,6	8 616,0	8 925,1	9 778,2	10 307,1	10 845,0
	<i>в %% к ВВП</i>	<i>9,6%</i>	<i>9,1%</i>	<i>8,9%</i>	<i>9,4%</i>	<i>10,0%</i>	<i>9,7%</i>	<i>10,0%</i>	<i>10,0%</i>	<i>9,9%</i>
2	<b>Динамика прироста доходов к предыдущему году, %</b>	<b>113,1%</b>	<b>101,3%</b>	<b>111,3%</b>	<b>94,2%</b>	<b>98,5%</b>	<b>109,4%</b>	<b>103,7%</b>	<b>101,9%</b>	<b>104,7%</b>
	<i>в том числе:</i>									
2.1	Нефтегазовые доходы	114,4%	101,3%	113,8%	78,9%	82,6%	119,6%	94,6%	95,8%	103,7%
2.2	Ненефтегазовые доходы	111,8%	101,3%	108,9%	110,4%	110,5%	103,6%	109,6%	105,4%	105,2%
3	<b>Доля в общем объеме доходов, %</b>									
	<i>в том числе:</i>									
3.1	Нефтегазовые доходы	50,2%	50,2%	51,3%	42,9%	36,0%	39,4%	35,9%	33,7%	33,4%
3.2	Ненефтегазовые доходы	49,8%	49,8%	48,7%	57,1%	64,0%	60,6%	64,1%	66,3%	66,6%



## Динамика и структура доходов федерального бюджета в 2017-2020 годах

(млрд. рублей)

№ п/п	Показатель	2017 год		2018 год		2019 год		2020 год	
		Закон № 415-ФЗ с учетом изменений	% к предыдущему году	Законопроект	% к предыдущему году	Законопроект	% к предыдущему году	Законопроект	% к предыдущему году
1	2	3	4	5	6	7	8	9	10
<b>1</b>	<b>Доходы, всего</b>	<b>14 720,3</b>	<b>109,4</b>	<b>15 257,8</b>	<b>103,7</b>	<b>15 554,6</b>	<b>101,9</b>	<b>16 285,4</b>	<b>104,7</b>
	<i>в %% к ВВП</i>	<i>16,0</i>		<i>15,7</i>		<i>15,1</i>		<i>14,8</i>	
	<i>в том числе:</i>								
	<i>Налоговые доходы</i>	<i>10 830,7</i>	<i>124,0</i>	<i>11 188,1</i>	<i>103,3</i>	<i>11 482,4</i>	<i>102,6</i>	<i>12 090,7</i>	<i>105,3</i>
	<i>Неналоговые доходы</i>	<i>3 889,6</i>	<i>82,3</i>	<i>4 069,7</i>	<i>104,6</i>	<i>4 072,2</i>	<i>100,1</i>	<i>4 194,7</i>	<i>103,0</i>
<b>2</b>	<b>Нефтегазовые доходы</b>	<b>5 795,2</b>	<b>119,6</b>	<b>5 479,6</b>	<b>94,6</b>	<b>5 247,5</b>	<b>95,8</b>	<b>5 440,4</b>	<b>103,7</b>
	<i>в %% к ВВП</i>	<i>6,3</i>		<i>5,6</i>		<i>5,1</i>		<i>4,9</i>	
<b>3</b>	<b>Ненефтегазовые доходы</b>	<b>8 925,1</b>	<b>103,6</b>	<b>9 778,2</b>	<b>109,6</b>	<b>10 307,1</b>	<b>105,4</b>	<b>10 845,0</b>	<b>105,2</b>
	<i>в %% к ВВП</i>	<i>9,7</i>		<i>10,0</i>		<i>10,0</i>		<i>9,9</i>	
3.1	<i>Связанные с внутренним производством</i>	<i>4 677,8</i>	<i>123,7</i>	<i>5 098,8</i>	<i>109,0</i>	<i>5 413,2</i>	<i>106,2</i>	<i>5 818,2</i>	<i>107,5</i>
	НДС	3 050,8	114,8	3 330,9	109,2	3 558,7	106,8	3 880,1	109,0
	Акцизы	902,0	142,7	961,8	106,6	1 029,3	107,0	1 053,4	102,3
	Налог на прибыль	725,0	147,7	806,1	111,2	825,2	102,4	884,7	107,2
3.2	<i>Связанные с импортом</i>	<i>2 671,3</i>	<i>105,2</i>	<i>2 958,4</i>	<i>110,7</i>	<i>3 071,1</i>	<i>103,8</i>	<i>3 143,4</i>	<i>102,4</i>
	НДС	2 038,7	106,5	2 294,0	112,5	2 402,3	104,7	2 473,8	103,0
	Акцизы	77,4	124,6	92,2	119,1	97,8	106,1	102,1	104,4
	Ввозные пошлины	555,2	98,5	572,2	103,1	571,0	99,8	567,5	99,4
3.3	<i>Прочее</i>	<i>1 576,0</i>	<i>68,6</i>	<i>1 721,0</i>	<i>109,2</i>	<i>1 822,8</i>	<i>105,9</i>	<i>1 883,4</i>	<i>103,3</i>

## Основные изменения **законодательства**, учтенные при формировании доходов федерального бюджета в 2018-2020 годах

(млрд. рублей)

№ п/п	Показатель	2018 год	2019 год	2020 год
1	2	3	4	5
<b>1.</b>	<b><i>Нефтегазовые доходы</i></b>	<b>13,7</b>	<b>1,2</b>	<b>319,3</b>
	<i>из них:</i>			
1.1	увеличение ставки НДС при добыче нефти на 428 рублей за тонну в 2020 году			207,3
1.2	изменение порядка определения ставки НДС при добыче газа горючего природного организациями собственниками объектов ЕСГ (Кгп в IV кв. 2017г. – 2,2738 и в 2020г. - 1,4441)	12,6		110,6
<b>2.</b>	<b><i>Ненефтегазовые доходы</i></b>	<b>132,7</b>	<b>202,3</b>	<b>244,0</b>
	<i>из них:</i>			
2.1	перенос индексации ставок акцизов на табачную продукцию с 01.01.2018 на 01.07.2018 и индексация ставок по подакцизной продукции на 2020 год	-17,0		36,3
2.2	увеличение ставки акцизов на автомобильный бензин и дизельное топливо с 01.01.2018 на 50 коп. на 1 литр и с 01.07.2018 - дополнительно на 50 коп. на 1 литр с зачислением 1 руб. с 1 литра в доходы субъектов Российской Федерации	25,3	44,4	45,5
2.3	расширение для целей налогообложения определения средних дистиллятов с одновременным зачислением акцизов на них по нормативу 50 процентов в федеральный бюджет	16,5	16,5	16,5
2.4	введение дифференцированной шкалы акцизов на легковые автомобили мощностью свыше 200 л.с.	13,9	13,9	13,9
2.5	зачисление федеральный бюджет 75% налога на прибыль при выполнении соглашений о разделе прибыльной продукции по проекту «Сахалин-2»	33,7	17,7	16,9
2.6	продление ставки НДС (10%) при реализации услуг по внутренним воздушным перевозкам пассажиров и багажа до 31.12.2020 года	-31,8	-33,0	-34,4
2.7	повышение на 15% ставок утилизационного сбора на колесные и самоходные транспортные средства ввозимые и производимые на территории РФ	23,9	30,1	31,1
2.8	введение утилизационного сбора на средства производства (7%)	28,5	29,1	29,1
2.9	понижение порога беспошлинного ввоза товаров физическими лицами начиная с 01.07.2018 года	30,0	30,0	30,0
2.10	введение ставок ввозных таможенных пошлин на промышленную продукцию отраслей инвестиционного машиностроения	10,0	10,0	10,0

## Факторы изменения **нефтегазовых** доходов в 2018-2020 годах (год к году)

(млрд. рублей)

№ п/п	Показатель	2018 год	2019 год	2020 год
1	2	3	4	5
	<b>ВСЕГО</b>	<b>-315,6</b>	<b>-232,2</b>	<b>192,9</b>
<b>1.</b>	<b><i>Изменение законодательства, всего</i></b>	<b>-38,2</b>	<b>47,0</b>	<b>4,1</b>
	<i>в том числе:</i>			
1.1	Увеличение ставки НДС при добыче нефти на 357 рублей за тонну в 2018 году и на 428 рублей за тонну в 2019–2020 годах	22,5	33,7	2,9
1.2	Изменение расчетной ставки на газ горючий природный для собственников ЕСГ	-60,7	13,3	1,2
<b>2.</b>	<b><i>Влияние макроэкономической ситуации, всего</i></b>	<b>-277,4</b>	<b>-279,2</b>	<b>188,8</b>
	<i>в том числе:</i>			
1.1	Изменение мировой цены на нефть марки «Юралс» (с учетом переходящих периодов)	-777,9	-417,5	112,6
1.2	Изменение цен на газ природный	-46,1	-74,4	-1,9
1.3	Изменение объемов добычи нефти, газового конденсата и газа горючего природного	-6,7	18,0	-9,7
1.4	Изменение курса доллара США по отношению к рублю	481,6	172,5	83,6
1.5	Изменение объемов добычи и экспорта углеводородного сырья и товаров, выработанных из нефти	71,7	22,2	4,4



## Основные факторы изменения **ненефтегазовых** доходов в 2018-2020 годах (год к году)

(млрд. рублей)

№ п/п	Показатель	2018 год	2019 год	2020 год
1	2	3	4	5
	<b>ВСЕГО</b>	<b>853,1</b>	<b>528,9</b>	<b>537,9</b>
1.	Изменение поступлений налога на добавленную стоимость (ВВП, изменение структуры налоговой базы, объемов экспорта и импорта, курса доллара США)	537,7	333,6	392,8
2.	Изменение поступлений дивидендов по акциям, принадлежащим Российской Федерации (направление на выплату дивидендов не менее 50% чистой прибыли в 2018 году)	129,9		
3.	Индексация специфических ставок акцизов (в т.ч. нефтепродукты, табачную и алкогольную продукцию) Изменение нормативов распределения акцизов на нефтепродукты между бюджетами	78,0	76,4	37,4
4.	Увеличение поступлений прочих неналоговых доходов федерального бюджета	61,8		
5.	Изменение поступлений налога на прибыль (изменения прибыли прибыльных организаций и поступления налога на прибыль организаций с доходов в виде процентов по государственным и муниципальным ценным бумагам)	47,4	19,1	59,4
6.	Зачисление федеральный бюджет 75% налога на прибыль при выполнении соглашения о разделе прибыльной продукции по проекту «Сахалин–2»	33,7		
7.	Понижение порога беспошлинного ввоза товаров физическими лицами с 1 июля 2018 года	30,0	30,0	
8.	Введение утилизационного сбора на средства производства (адвалорная ставка 7%)	28,5		
9.	Повышение на 15% ставок утилизационного сбора на колесные транспортные средства, самоходные машины и прицепы к ним	23,9	5,6	
10.	Уточнение определения средних дистиллятов для целей налогообложения с одновременным зачислением акцизов на средние дистилляты по нормативу 50% в федеральный бюджет	16,5		
11.	Введение дифференцированной шкалы акцизов на легковые автомобили мощностью свыше 200 л.с.	13,9		
12.	Введение ставок ввозных таможенных пошлин на промышленную продукцию отраслей инвестиционного машиностроения	10,0		
13.	Изменение поступлений прочих доходов от компенсации затрат федерального бюджета (роста доходов в 2017 году за счет уменьшения имущественного взноса в имущество ГК «АСВ»)	-60,9		
14.	Изменение поступлений доходов от выпуска материальных ценностей из государственного резерва	-44,0	12,6	-0,6
15.	Изменение доходов от перечисления части прибыли Центрального банка Российской Федерации (по результатам деятельности в 2017–2019 годах Банк России не планирует получение прибыли)	-39,2		
16.	Прочие факторы	-14,1	51,6	48,9



## 5. Расходы федерального бюджета в 2018 году и плановом периоде 2019 и 2020 годов

## Общие подходы к формированию объёма расходов федерального бюджета на 2018-2020 годы

№ п/п	Подходы
1	2
1.	<b>Определение «базовых» объемов бюджетных ассигнований федерального бюджета на 2018 и 2019 годы на основе бюджетных ассигнований, утвержденных Законом № 415-ФЗ, «базовые» объемы 2020 года приняты равными «базовым» объемам 2019 года</b>
2.	<b>Уточнение «базовых» объёмов бюджетных ассигнований на 2017-2019 годы с учётом:</b>
2.1	уменьшения объемов бюджетных ассигнований по расходным обязательствам ограниченного срока действия, а также в связи с уменьшением контингента получателей бюджетных средств;
2.2	увеличения бюджетных ассигнований по мероприятиям «длящегося» характера, возникшим в ходе исполнения федерального бюджета в 2017 году;
2.3	изменения бюджетных ассигнований на оплату расходных обязательств, выраженных в иностранной валюте, в связи с прогнозируемым среднегодовым курсом доллара США по отношению к рублю в 2018 году - 64,7 рублей за доллар США, в 2019 году - 66,9 рублей за доллар США, в 2020 году - 68,0 рублей за доллар США;
2.4	индексации социальных расходов <a href="#">(Слайд № 35)</a>



## Индексация социальных выплат и стипендий в 2018 - 2020 годах (пенсии и едв в части ПФР)

№ п/п	Наименование	2018 год		2019 год		2020 год	
		Законопроект	в т.ч. расходы на индексацию	Законопроект	в т.ч. расходы на индексацию	Законопроект	в т.ч. расходы на индексацию
1	2	3	4	5	6	7	8
	<b>ВСЕГО</b>						
	<i>в том числе:</i>						
1	Страховые пенсии (трансферт на ОПС)	693,7	160,5	640,6	337,7	668,9	534,7
	<i>Индексация (в %)</i>	3,7%		4,0%		4,0%	
2	Валоризация	682,9	20,5	685,7	41,4	685,9	62,4
	<i>Индексация (в %)</i>	3,7%		4,0%		4,0%	
3	Пенсии по государственному пенсионному обеспечению	453,8	14,1	474,9	30,6	496,4	45,3
	<i>Индексация (в %)</i>	4,1%		3,7%		2,6%	
4	Пенсии, зависящие от размера денежного содержания	712,0	27,4	739,2	54,6	768,7	84,0
	<i>Индексация (в %)</i>	4,0%		4,0%		4,0%	
5	Ежемесячные денежные выплаты (ЕДВ)	450,61	12,8	459,30	29,8	468,95	47,2
	<i>Индексация (в %)</i>	3,2%		4,0%		4,0%	
6	Публичные нормативные обязательства и иные расходы, подлежащие индексации на уровень инфляции	353,7	0,5	323,7	0,5	305,4	11,6
	<i>Индексация (в %)</i>	3,2%		4,0%		4,0%	
7	Стипендии, обучающимся в образовательных учреждениях	69,1	0,9	72,2	3,6	75,1	3,9
	<i>Индексация с 1 сентября в 2018-2020 годах на 4%</i>						

# Межбюджетные трансферты бюджетам государственных внебюджетных фондов

*(млрд. рублей)*

№ п/п	Наименование	2017 год*	2018 год	2019 год	2020 год
			Законопроект	Законопроект	Законопроект
1	2	3	4	5	6
	<b>ВСЕГО</b>	<b>3 825,6</b>	<b>3 427,6</b>	<b>3 380,7</b>	<b>3 552,8</b>
1	<b>Межбюджетные трансферты бюджету Пенсионного фонда Российской Федерации, из них:</b>	<b>3 755,0</b>	<b>3 349,1</b>	<b>3 342,6</b>	<b>3 437,0</b>
	<i>обязательное пенсионное страхование</i>	<i>959,1</i>	<i>693,7</i>	<i>640,6</i>	<i>668,9</i>
	<i>компенсация выпадающих доходов в связи с установлением пониженных тарифов страховых взносов</i>	<i>433,9</i>	<i>499,9</i>	<i>534,3</i>	<i>582,3</i>
	<i>выплата пенсий по государственному пенсионному обеспечению</i>	<i>438,6</i>	<i>453,8</i>	<i>474,9</i>	<i>496,4</i>
	<i>валоризация величины расчетного пенсионного капитала</i>	<i>688,4</i>	<i>682,9</i>	<i>685,7</i>	<i>685,9</i>
2	<b>Межбюджетные трансферты бюджету Фонда социального страхования Российской Федерации, из них:</b>	<b>45,6</b>	<b>46,3</b>	<b>32,3</b>	<b>32,6</b>
	<i>компенсация выпадающих доходов в связи с установлением пониженных тарифов страховых взносов</i>	<i>15,1</i>	<i>16,5</i>	<i>2,3</i>	<i>2,4</i>
	<i>обеспечение инвалидов техническими средствами реабилитации</i>	<i>26,7</i>	<i>26,5</i>	<i>26,5</i>	<i>26,5</i>
	<i>оплата 4 дополнительных дней работающим родителям (опекунам, попечителям) для ухода за детьми-инвалидами</i>	<i>3,0</i>	<i>3,3</i>	<i>3,5</i>	<i>3,7</i>
3	<b>Межбюджетные трансферты бюджету Федерального фонда обязательного медицинского страхования, из них:</b>	<b>27,4</b>	<b>32,2</b>	<b>5,8</b>	<b>83,2</b>
	<i>компенсация выпадающих доходов в связи с установлением пониженных тарифов страховых взносов</i>	<i>27,4</i>	<i>32,2</i>	<i>5,8</i>	<i>6,1</i>
	<i>финансовое обеспечение оказания высокотехнологичной медицинской помощи, не включенной в базовую программу обязательного медицинского страхования</i>	<i>0,0</i>	<i>0,0</i>	<i>0,0</i>	<i>77,1</i>

\* - показатели Федерального закона № 415-ФЗ с учетом изменений

## Расходы федерального бюджета на 2017-2020 годы

(по разделам классификации расходов бюджетов)

(млрд. рублей)

Наименование	Раздел	2017 год	2018 год	2019 год	2020 год
		Закон № 415-ФЗ с учетом изменений	Законопроект	Законопроект	Законопроект
1	2	3	4	5	6
<b>ВСЕГО</b>		<b>16 728,4</b>	<b>16 529,2</b>	<b>16 373,7</b>	<b>17 155,3</b>
<i>в том числе:</i>					
Общегосударственные вопросы	01	1 249,0	1 305,8	1 243,5	1 238,9
Национальная оборона	02	3 054,4	2 771,8	2 798,5	2 808,0
Национальная безопасность и правоохранительная деятельность	03	2 028,5	2 108,1	2 131,0	2 140,7
Национальная экономика	04	2 369,7	2 404,1	2 377,0	2 438,7
Жилищно-коммунальное хозяйство	05	72,5	125,8	98,5	91,0
Охрана окружающей среды	06	92,4	88,8	92,8	98,2
Образование	07	608,0	663,2	653,4	668,9
Культура, кинематография	08	95,5	93,7	89,2	84,5
Здравоохранение	09	389,2	460,3	428,5	499,4
Социальная политика	10	5 053,6	4 706,1	4 741,8	4 873,3
Физическая культура и спорт	11	93,8	59,2	37,3	38,9
Средства массовой информации	12	83,2	82,7	67,8	67,9
Обслуживание государственного и муниципального долга	13	730,3	824,3	819,1	869,8
Межбюджетные трансферты общего характера	14	808,4	835,3	795,4	808,2
Условно утвержденные расходы					428,9

# Структура расходов федерального бюджета в 2017-2020 годах по видам расходов

*(млрд. рублей)*

№ п/п	Наименование	2017 год		2018 год		2019 год		2020 год	
		№ 415-ФЗ с учетом изменений	% в общем объеме	Законопроект	% в общем объеме	Законопроект	% в общем объеме	Законопроект	% в общем объеме
1	2	3	4	5	6	7	8	9	10
	<b>РАСХОДЫ, всего</b>	<b>16 728,4</b>	<b>100,0</b>	<b>16 529,2</b>	<b>100,0</b>	<b>16 373,7</b>	<b>100,0</b>	<b>17 155,3</b>	<b>100,0</b>
	<i>из них (открытая часть):</i>								
1	<b>Расходы на выплаты персоналу</b>	<b>2 196,3</b>	<b>13,1</b>	<b>2 266,8</b>	<b>13,7</b>	<b>2 282,1</b>	<b>13,9</b>	<b>2 318,9</b>	<b>13,5</b>
2	<b>Закупка товаров, работ и услуг для государственных нужд</b>	<b>1 350,5</b>	<b>8,1</b>	<b>1 316,6</b>	<b>8,0</b>	<b>1 222,3</b>	<b>7,5</b>	<b>1 247,5</b>	<b>7,3</b>
3	<b>Социальное обеспечение и иные выплаты населению</b>	<b>942,4</b>	<b>5,6</b>	<b>971,7</b>	<b>5,9</b>	<b>1 010,2</b>	<b>6,2</b>	<b>1 046,8</b>	<b>6,1</b>
	<i>из них:</i>								
3.1	Публичные нормативные выплаты гражданам	742,3	4,4	762,7	4,6	794,3	4,9	825,7	4,8
4	<b>Капитальные вложения в объекты гос. собственности</b>	<b>730,6</b>	<b>4,4</b>	<b>602,2</b>	<b>3,6</b>	<b>471,6</b>	<b>2,9</b>	<b>416,2</b>	<b>2,4</b>
	<i>из них:</i>								
4.1	Бюджетные инвестиции	546,7	3,3	476,1	2,9	396,0	2,4	346,7	2,0
4.2	Бюджетные инвестиции иным юридическим лицам	163,6	1,0	93,1	0,6	49,0	0,3	45,4	0,3
4.3	Субсидии на капитальные вложения бюджетным и автономным учреждениям, государственным унитарным предприятиям	20,3	0,1	33,1	0,2	26,6	0,2	24,1	0,1
5	<b>Межбюджетные трансферты</b>	<b>5 491,2</b>	<b>32,8</b>	<b>5 073,1</b>	<b>30,7</b>	<b>4 950,5</b>	<b>30,2</b>	<b>5 135,8</b>	<b>29,9</b>
6	<b>Предоставление субсидий бюджетным, автономным учреждениям и иным некоммерческим организациям</b>	<b>1 002,2</b>	<b>6,0</b>	<b>1 121,8</b>	<b>6,8</b>	<b>1 113,9</b>	<b>6,8</b>	<b>1 137,9</b>	<b>6,6</b>
	<i>из них:</i>								
6.1	Субсидии БУ и АУ на финансовое обеспечение гос. задания	697,7	4,2	846,0	5,1	846,6	5,2	871,1	5,1
6.2	Субсидии на иные цели	203,9	1,2	184,7	1,1	177,2	1,1	179,4	1,0
7	<b>Обслуживание государственного долга Российской Федерации</b>	<b>730,3</b>	<b>4,4</b>	<b>824,3</b>	<b>5,0</b>	<b>819,1</b>	<b>5,0</b>	<b>869,8</b>	<b>5,1</b>
8	<b>Иные бюджетные ассигнования</b>	<b>1 168,0</b>	<b>7,0</b>	<b>1 441,7</b>	<b>8,7</b>	<b>1 522,6</b>	<b>9,3</b>	<b>1 600,6</b>	<b>9,3</b>
	<i>из них:</i>								
8.1	Резервные средства	224,6	1,3	483,5	2,9	574,3	3,5	685,2	4,0
8.2	Субсидии юридическим лицам, ИП, физическим лицам	392,3	2,3	504,0	3,0	482,2	2,9	477,2	2,8
8.3	Субсидии государственным корпорациям (компаниям)	274,0	1,6	234,7	1,4	240,0	1,5	241,4	1,4
8.4	Исполнение государственных гарантий Российской Федерации	11,2	0,1	5,0	0,03	7,6	0,05	7,6	0,04
8.5	Уплата налогов, сборов и иных платежей	9,5	0,1	9,7	0,1	9,7	0,1	9,7	0,1
8.6	Предоставление платежей, взносов, безвозмездных перечислений субъектам международного права	217,4	1,3	181,7	1,1	185,6	1,1	156,1	0,9



## **6. Параметры бюджетной системы Российской Федерации на 2018 год и на плановый период 2019 и 2020 годов**

# Основные параметры бюджетной системы Российской Федерации в 2016-2020 годах

*(млрд. рублей)*

1	Показатель	2016 год		2017 год		2018 год		2019 год		2020 год	
		Отчет	% ВВП	Закон ***	% ВВП	Закон	% ВВП	Закон	% ВВП	Закон	% ВВП
	2	3	4	5	6	7	8	9	10	11	12
<b>I</b>	<b>ДОХОДЫ, ВСЕГО</b>	<b>27 985</b>	<b>32,5</b>	<b>30 397</b>	<b>33,0</b>	<b>32 246</b>	<b>33,1</b>	<b>33 574</b>	<b>32,5</b>	<b>35 266</b>	<b>32,0</b>
1	Федеральный бюджет	13 460	15,6	14 720	16,0	15 258	15,7	15 555	15,1	16 285	14,8
1.1	<i>в том числе, доходы без учета межбюджетных трансфертов</i>	13 366	15,5	14 720	16,0	15 252	15,6	15 549	15,1	16 279	14,8
2	Бюджеты государственных внебюджетных фондов РФ*	9 714	11,3	10 550	11,4	10 833	11,1	11 251	10,9	11 741	10,7
2.1	<i>в том числе, доходы без учета межбюджетных трансфертов</i>	6 332	7,4	6 704	7,3	7 387	7,6	7 853	7,6	8 171	7,4
3	Консолидированные бюджеты субъектов РФ	9 921	11,5	10 641	11,5	11 259	11,6	11 749	11,4	12 406	11,3
3.1	<i>в том числе, доходы без учета межбюджетных трансфертов</i>	8 287	9,6	8 972	9,7	9 607	9,9	10 172	9,9	10 815	9,8
4	ТФОМС**	1 477	1,7	1 540	1,7	1 870	1,9	1 939	1,9	2 017	1,8
4.1	<i>в том числе, доходы без учета межбюджетных трансфертов</i>	0		0		0		0		0	
<b>II</b>	<b>РАСХОДЫ, ВСЕГО</b>	<b>31 184</b>	<b>36,2</b>	<b>32 490</b>	<b>35,2</b>	<b>33 703</b>	<b>34,6</b>	<b>34 522</b>	<b>33,4</b>	<b>36 187</b>	<b>32,8</b>
1	Федеральный бюджет	16 416	19,1	16 728	18,1	16 529	17,0	16 374	15,9	17 155	15,6
1.1	<i>в том числе, расходы без учета межбюджетных трансфертов</i>	11 489	13,4	11 234	12,2	11 453	11,8	11 419	11,1	12 015	10,9
2	Бюджеты государственных внебюджетных фондов РФ*	9 789	11,4	10 621	11,5	10 967	11,3	11 356	11,0	11 778	10,7
2.1	<i>в том числе, расходы без учета межбюджетных трансфертов</i>	9 765	11,3	10 602	11,5	10 942	11,2	11 332	11,0	11 755	10,7
3	Консолидированные бюджеты субъектов РФ	9 933	11,5	10 656	11,6	11 312	11,6	11 774	11,4	12 421	11,3
3.1	<i>в том числе, расходы без учета межбюджетных трансфертов</i>	9 929	11,5	10 653	11,6	11 308	11,6	11 771	11,4	12 417	11,3
4	ТФОМС**	1 477	1,7	1 540	1,7	1 870	1,9	1 939	1,9	2 017	1,8
4.1	<i>в том числе, расходы без учета межбюджетных трансфертов</i>	1 477		1 540		1 870		1 939		2 017	
<b>III</b>	<b>ДЕФИЦИТ (-)/ПРОФИЦИТ (+), ВСЕГО</b>	<b>-3 199</b>	<b>-3,7</b>	<b>-2 093</b>	<b>-2,3</b>	<b>-1 458</b>	<b>-1,5</b>	<b>-948</b>	<b>-0,9</b>	<b>-921</b>	<b>-0,8</b>

\* Сумма указана без учета накопительной составляющей бюджета ПФР

\*\* Суммы по бюджетам территориальных фондов ОМС учтены по строке 2 Доходов и Расходов в части бюджета Федерального фонда ОМС

\*\*\* № 415-ФЗ с учетом изменений



## Структура бюджетной системы Российской Федерации (%% к общему объему доходов/расходов) *без учета межбюджетных трансфертов*

№ п/п	Показатель	2017 год Закон № 415-ФЗ с учетом изменений	2018 год Законопроект	2019 год Законопроект	2020 год Законопроект
1	2	3	4	5	6
<b>1</b>	<b>Доходы, всего</b>	<b>100</b>	<b>100</b>	<b>100</b>	<b>100</b>
1.1	Федеральный бюджет	48,4	47,3	46,3	46,1
1.2	Бюджеты государственных внебюджетных фондов РФ	22,1	22,9	23,4	23,2
1.3	Консолидированные бюджеты субъектов РФ	29,5	29,8	30,3	30,7
<b>2</b>	<b>Расходы, всего</b>	<b>100</b>	<b>100</b>	<b>100</b>	<b>100</b>
2.1	Федеральный бюджет	34,6	34,0	33,1	33,2
2.2	Бюджеты государственных внебюджетных фондов РФ	32,6	32,5	32,8	32,5
2.3	Консолидированные бюджеты субъектов РФ	32,8	33,5	34,1	34,3

# Структура расходов бюджетной системы Российской Федерации по разделам функциональной классификации

*(млрд. рублей)*

Раздел	Наименование	2012 год			2013 год			2014 год			2015 год			2016 год			2017 год			2018 год			2019 год			2020 год		
		Отчет	в % к общему объему	% ВВП	Отчет	в % к общему объему	% ВВП	Отчет	в % к общему объему	% ВВП	Отчет	в % к общему объему	% ВВП	Отчет	в % к общему объему	% ВВП	Отчет	в % к общему объему	% ВВП	Законо- проект	в % к общему объему	% ВВП	Законо- проект	в % к общему объему	% ВВП	Законо- проект	в % к общему объему	% ВВП
1	2	10	11	12	10	11	12	10	11	12	10	11	12	10	11	12	10	11	12	13	14	15	16	17	18	19	20	21
	<b>Расходы, всего</b>	23 175	100	34,6	25 291	100	35,6	27 612	100	35,4	29 742	100	35,7	31 284	100,0	36,2	32 454	100	35,2	33 703	100,0	34,6	34 522	100,0	33,4	36 187	100,0	32,8
	<i>в том числе:</i>																											
1	Общегосударственные вопросы	1 438	6,2	2,1	1 526	6,0	2,1	1 640	5,9	2,1	1 848	6,2	2,2	1 839	5,9	2,1	2 060	6,3	2,2	2 026	6,0	2,1	1 998	5,8	1,9	2 049	5,7	1,9
2	Национальная оборона	1 814	7,8	2,7	2 106	8,3	3,0	2 481	9,0	3,2	3 183	10,7	3,8	3 777	12,1	4,4	3 057	9,4	3,3	2 774	8,2	2,8	2 801	8,1	2,7	2 811	7,8	2,5
3	Национальная безопасность и правоохранительная деятельность	1 929	8,3	2,9	2 159	8,5	3,0	2 193	7,9	2,8	2 072	7,0	2,5	2 012	6,5	2,3	2 151	6,6	2,3	2 239	6,6	2,3	2 269	6,6	2,2	2 289	6,3	2,1
4	Национальная экономика	3 274	14,1	4,9	3 282	13,0	4,6	4 543	16,5	5,8	3 774	12,7	4,5	3 857	12,4	4,5	4 012	12,4	4,4	4 127	12,2	4,2	4 233	12,3	4,1	4 412	12,2	4
5	Жилищно-коммунальное хозяйство	1 075	4,6	1,6	1 053	4,2	1,5	1 005	3,6	1,3	980	3,3	1,2	989	3,2	1,1	1 088	3,4	1,2	1 236	3,7	1,3	1 270	3,7	1,2	1 352	3,7	1,2
6	Охрана окружающей среды	43	0,2	0,1	47	0,2	0,1	70	0,3	0,1	72	0,2	0,1	82	0,3	0,1	115	0,4	0,1	113	0,3	0,1	118	0,3	0,1	126	0,3	0,1
7	Образование	2 558	11,0	3,8	2 889	11,4	4,1	3 037	11,0	3,9	3 035	10,2	3,6	3 133	10,0	3,6	3 299	10,2	3,6	3 523	10,5	3,6	3 657	10,6	3,5	3 873	10,7	3,5
8	Культура, кинематография	340	1,5	0,5	377	1,5	0,5	410	1,5	0,5	396	1,3	0,5	421	1,4	0,5	483	1,5	0,5	534	1,6	0,5	552	1,6	0,5	578	1,6	0,5
9	Здравоохранение	2 283	9,9	3,4	2 318	9,2	3,3	2 533	9,2	3,2	2 861	9,6	3,4	3 282	10,5	3,8	3 473	10,7	3,8	3 952	11,7	4,1	4 047	11,7	3,9	4 164	11,5	3,8
10	Социальная политика	7 731	33,4	11,6	8 757	34,6	12,3	8 803	31,9	11,3	10 480	35,2	12,6	10 636	34,1	12,4	11 382	35,1	12,3	11 765	34,9	12,1	12 188	35,3	11,8	12 640	34,9	11,5
11	Физическая культура и спорт	187	0,8	0,3	219	0,9	0,3	254	0,9	0,3	255	0,9	0,3	260	0,8	0,3	311	1,0	0,3	288	0,9	0,3	275	0,8	0,3	291	0,8	0,3
12	Средства массовой информации	116	0,5	0,2	118	0,5	0,2	117	0,4	0,2	126	0,4	0,2	120	0,4	0,1	127	0,4	0,1	126	0,4	0,1	111	0,3	0,1	111	0,3	0,1
13	Обслуживание государственного и муниципального долга	386	1,7	0,6	441	1,7	0,6	525	1,9	0,7	661	2,2	0,8	775	2,5	0,9	896	2,8	1,0	999	3,0	1	1 001	2,9	1	1 062	2,9	1
	Условно утвержденные расходы																									429	1,2	0,4

## Бюджетные ассигнования на финансовое обеспечение расходов на образование

(млрд. рублей)

1	Показатель	2017 год		2018 год			2019 год			2020 год		
		№ 415-ФЗ с учетом изменений	Сводная бюджетная роспись на 01.09.17	Законопроект	Темпы роста номинал. (к пред. году)	Темпы роста реал. (к пред. году)	Законопроект	Темпы роста номинал. (к пред. году)	Темпы роста реал. (к пред. году)	Законопроект	Темпы роста номинал. (к пред. году)	Темпы роста реал. (к пред. году)
1	<b>Расходы*, всего</b>	<b>3 299,6</b>	<b>3 315,9</b>	<b>3 522,7</b>	<b>106,8</b>	<b>102,7</b>	<b>3 656,6</b>	<b>103,8</b>	<b>99,8</b>	<b>3 873,5</b>	<b>105,9</b>	<b>101,9</b>
	<i>%% к ВВП</i>	<i>3,6</i>	<i>3,6</i>	<i>3,6</i>			<i>3,5</i>			<i>3,5</i>		
	<i>в том числе:</i>											
2	Федеральный бюджет	608,0	630,0	663,2	109,1	104,9	653,4	98,5	94,7	668,9	102,4	98,5
2.1	<i>без учета межбюджетных трансфертов</i>	565,9	588,3	624,8	110,5	106,3	619,3	99,1	95,3	634,1	102,4	98,5
3	Консолидированные бюджеты субъектов РФ	2 733,7	2 727,6	2 897,9	106,0	101,9	3 037,3	104,8	100,8	3 239,4	106,6	102,5

\* - без учета межбюджетных трансфертов

## Бюджетные ассигнования на финансовое обеспечение расходов на **здравоохранение**

(млрд. рублей)

№ п/п	Показатель	2017 год		2018 год			2019 год			2020 год		
		№ 415-ФЗ с учетом изменений	Сводная бюджетная роспись на 01.09.17	Законопроект	Темпы роста номинал. (к пред. году)	Темпы роста реал. (к пред. году)	Законопроект	Темпы роста номинал. (к пред. году)	Темпы роста реал. (к пред. году)	Законопроект	Темпы роста номинал. (к пред. году)	Темпы роста реал. (к пред. году)
1	2	3	4	5	6	7	8	9	10	11	12	13
1	<b>Расходы*</b> , всего	2 879,0	2 939,2	3 314,4	115,1	110,7	3 382,2	102,0	98,1	3 471,1	102,6	98,7
	<i>%% к ВВП</i>	<i>3,1</i>	<i>3,2</i>	<i>3,4</i>			<i>3,3</i>			<i>3,1</i>		
	<i>в том числе:</i>											
2	Федеральный бюджет	389,2	452,5	460,3	118,3	113,8	428,5	93,1	89,5	499,4	116,6	112,1
2.1	<i>без учета межбюджетных трансфертов</i>	332,0	353,8	380,2	114,5	110,1	381,7	100,4	96,5	387,5	101,5	97,6
3	Консолидированные бюджеты субъектов РФ** <i>(без учета межбюджетных трансфертов)</i>	812,7	851,1	940,8	115,8	111,3	939,9	99,9	96,1	945,8	100,6	96,7
4	Бюджеты фондов обязательного медицинского страхования, всего	1 734,3	1 734,3	1 993,4	114,9	110,5	2 060,6	103,4	99,4	2 137,8	103,7	99,7

\* без учета межбюджетных трансфертов

\*\* без учета страхового взноса на обязательное медицинское страхование неработающего населения

## Бюджетные ассигнования на финансовое обеспечение расходов на культуру и кинематографию

(млрд. рублей)

1	Показатель	2017 год		2018 год			2019 год			2020 год		
		№ 415-ФЗ с учетом изменений	Сводная бюджетная роспись на 01.09.17	Законопроект	Темпы роста номинал. (к пред. году)	Темпы роста реал. (к пред. году)	Законопроект	Темпы роста номинал (к пред. году)	Темпы роста реал. (к пред. году)	Законопроект	Темпы роста номинал (к пред. году)	Темпы роста реал. (к пред. году)
1	2	3	4	5	6	7	8	9	10	11	12	13
1	<b>Расходы*, всего</b>	484,3	491,5	533,8	110,2	106,0	551,8	103,4	99,4	577,4	104,6	100,6
	<i>%% к ВВП</i>	0,5	0,5	0,5			0,5			0,5		
	<i>в том числе:</i>											
2	Федеральный бюджет	97,9	105,1	93,6	95,6	91,9	89,0	95,1	91,4	84,4	94,8	91,2
2.1	<i>без учета межбюджетных трансфертов</i>	90,5	97,3	88,5	97,8	94,0	84,3	95,3	91,6	82,6	98,0	94,2
3	Консолидированные бюджеты субъектов РФ	393,8	394,2	445,3	113,1	108,8	467,5	105,0	101,0	494,8	105,8	101,7

\* - без учета межбюджетных трансфертов



# Расходы федерального бюджета на науку гражданского назначения

(млрд. рублей)

1	Показатель	2017 год		2018 год			2019 год			2020 год		
		№ 415-ФЗ с учетом изменений	Сводная бюджетная роспись на 01.09.17	Законопроект	Темпы роста номинал. (к пред. году)	Темпы роста реал. (к пред. году)	Законопроект	Темпы роста номинал. (к пред. году)	Темпы роста реал. (к пред. году)	Законопроект	Темпы роста номинал. (к пред. году)	Темпы роста реал. (к пред. году)
1	2	3	4	5	6	7	8	9	10	11	12	13
1	<b>Расходы, всего</b>	<b>337,4</b>	<b>339,1</b>	<b>362,2</b>	<b>107,4</b>	<b>103,2</b>	<b>351,1</b>	<b>96,9</b>	<b>93,2</b>	<b>346,6</b>	<b>98,7</b>	<b>94,9</b>
	<i>%% к ВВП</i>	<i>0,4</i>	<i>0,4</i>	<i>0,4</i>			<i>0,3</i>			<i>0,3</i>		
	<i>в том числе:</i>											
1.1	Фундаментальные исследования	118,7	115,3	151,7	127,8	122,9	154,5	101,8	97,9	157,6	102,0	98,1
1.2	Прикладные научные исследования	218,7	223,8	210,5	96,3	92,6	196,6	93,4	89,8	189,0	96,1	92,4
<b>Справочно:</b>												
2	<b>Государственные научные фонды, всего</b>	17,6	17,6	25,0	142,0	136,5	25,0	100,0	96,2	25,0	100,0	96,2
	<i>в том числе:</i>											
2.1	РФФИ	11,6	11,6	21,1	181,9	174,9	21,0	99,5	95,7	21,0	100,0	96,2
2.2	Фонд содействия инновациям	6,0	6,0	3,9	65,0	62,5	4,0	102,6	98,7	4,0	100,0	96,2
3	<b>РНФ (негосударственный фонд)</b>	17,7	5,2	18,7	105,6	101,5	13,5	72,2	69,4	13,5	100,0	96,2
	- федеральный бюджет	5,2	5,2	7,7	148,1	142,4	13,5	175,3	168,6	13,5	100,0	96,2
	- средства АО «Роснефтегаз»	12,5	-	11,0	88,0	84,6	-			-		

## Бюджетные ассигнования на финансовое обеспечение расходов на ЖКХ

(млрд. рублей)

1	Показатель	2017 год		2018 год			2019 год			2020 год		
		№ 415-ФЗ с учетом изменений	Сводная бюджетная роспись на 01.09.2017	Законопроект	Темпы роста номинал. (к пред. году)	Темпы роста реал. (к пред. году)	Законопроект	Темпы роста номинал. (к пред. году)	Темпы роста реал. (к пред. году)	Законопроект	Темпы роста номинал. (к пред. году)	Темпы роста реал. (к пред. году)
1	2	3	4	5	6	7	8	9	10	11	12	13
1	<b>Расходы*</b> , всего	1 087,7	1 146,0	1 236,1	113,6	109,3	1 270,4	102,8	98,8	1 352,2	106,4	102,3
	<i>%% к ВВП</i>	<i>1,2</i>	<i>1,2</i>	<i>1,3</i>			<i>1,2</i>			<i>1,2</i>		
	<i>в том числе:</i>											
2	Федеральный бюджет	72,5	132,9	125,8	173,5	166,8	98,5	78,3	75,3	91,0	92,4	88,8
2.1	<i>без учета межбюджетных трансфертов</i>	39,6	95,1	79,5	200,8	194,5	69,2	87,0	83,7	64,5	93,2	89,6
2.1.1.	<i>Справочно: Фонд ЖКХ</i>	<i>11,4</i>	<i>11,4</i>	<i>5,0</i>	<i>43,9</i>	<i>42,5</i>	<i>0,0</i>	<i>0,0</i>	<i>0,0</i>	<i>0,0</i>	<i>0,0</i>	<i>0,0</i>
3	Консолидированные бюджеты субъектов РФ	1 048,1	1 050,9	1 156,6	110,4	106,9	1 201,2	103,9	99,9	1 287,7	107,2	103,1

\* - без учета межбюджетных трансфертов

## Бюджетные ассигнования на финансовое обеспечение расходов на **дорожное хозяйство**

(млрд. рублей)

1	Показатель	2017 год		2018 год			2019 год			2020 год		
		№ 415-ФЗ с учетом изменений	СБР	Законо-проект	Темпы роста номинал. (к пред. году)	Темпы роста реал. (к пред. году)	Законо-проект	Темпы роста номинал. (к пред. году)	Темпы роста реал. (к пред. году)	Законо-проект	Темпы роста номинал. (к пред. году)	Темпы роста реал. (к пред. году)
1	2	3	4	5	6	7	8	9	10	11	12	13
1	<b>Расходы*, всего</b>	1 382,9	1 401,8	1 395,8	100,9	97,1	1 440,3	103,2	99,2	1 488,5	103,3	99,4
	<i>%% к ВВП</i>	<i>1,5</i>	<i>1,5</i>	<i>1,4</i>			<i>1,4</i>			<i>1,4</i>		
	<i>в том числе:</i>											
2	<b>Федеральный бюджет</b>	675,7	694,6	688,2	101,8	97,9	680,4	98,9	95,1	692,9	101,8	97,9
2.1	<i>без учета межбюджетных трансфертов</i>	552,1	555,8	579,5	105,0	100,9	579,4	100,0	96,2	581,6	100,4	96,5
3	<b>Консолидированные бюджеты субъектов РФ</b>	830,8	846,0	816,3	98,3	94,5	860,9	105,5	101,4	906,9	105,3	101,3

\* - без учета межбюджетных трансфертов





## Бюджетные ассигнования на финансовое обеспечение расходов на транспорт

(млрд. рублей)

1	Показатель	2017 год		2018 год			2019 год			2020 год		
		№ 415-ФЗ с учетом изменений	СБР	Законо-проект	Темпы роста номинал. (к пред. году)	Темпы роста реал. (к пред. году)	Законо-проект	Темпы роста номинал. (к пред. году)	Темпы роста реал. (к пред. году)	Законо-проект	Темпы роста номинал. (к пред. году)	Темпы роста реал. (к пред. году)
1	<b>Расходы*</b> , всего	647,1	648,0	633,9	97,9	94,2	616,9	97,3	93,6	658,6	106,8	102,7
	%% к ВВП	0,7	0,7	0,6			0,6			0,6		
	<i>в том числе:</i>											
2	Федеральный бюджет	269,4	270,3	226,3	84,0	80,8	167,8	74,1	71,3	165,0	98,3	94,5
2.1	<i>без учета межбюджетных трансфертов</i>	262,4	262,6	215,9	82,3	79,1	160,1	74,2	71,3	158,9	99,3	95,4
3	Консолидированные бюджеты субъектов РФ	384,7	385,4	418,0	108,7	104,5	456,8	109,3	105,1	499,7	109,4	105,2
<b>Справочно:</b>												
4	<i>Льгота по НДС - снижение ставки с 10% до 0% по перевозке пассажиров и багажа железнодорожным транспортом в дальнем сообщении</i>	14,8			20,0			20,6			21,9	

\* - без учета межбюджетных трансфертов

## Бюджетные ассигнования на финансовое обеспечение расходов на сельское хозяйство и рыболовство

(млрд. рублей)

1	Показатель	2017 год		2018 год			2019 год			2020 год		
		№ 415-ФЗ с учетом изменений	СБР	Законо-проект	Темпы роста номинал. (к пред. году)	Темпы роста реал. (к пред. году)	Законо-проект	Темпы роста номинал. (к пред. году)	Темпы роста реал. (к пред. году)	Законо-проект	Темпы роста номинал. (к пред. году)	Темпы роста реал. (к пред. году)
1	2	3	4	5	6	7	8	9	10	11	12	13
1	<b>Расходы*, всего</b>	<b>340,2</b>	<b>356,3</b>	<b>348,6</b>	<b>102,5</b>	<b>98,5</b>	<b>360,0</b>	<b>103,3</b>	<b>99,3</b>	<b>374,4</b>	<b>104,0</b>	<b>100,0</b>
	<i>%% к ВВП</i>	<i>0,4</i>	<i>0,4</i>	<i>0,4</i>			<i>0,3</i>			<i>0,3</i>		
	<i>в том числе:</i>											
2	<b>Федеральный бюджет</b>	206,1	222,2	202,6	98,3	94,5	202,1	99,8	96,0	202,0	99,9	96,1
2.1	<i>без учета межбюджетных трансфертов</i>	65,9	84,5	105,7	160,4	154,2	101,9	96,4	92,7	102,9	101,0	97,1
3	<b>Консолидированные бюджеты субъектов РФ</b>	274,3	271,8	242,9	88,6	85,1	258,1	106,3	102,2	271,5	105,2	101,2

\* - без учета межбюджетных трансфертов



## **7. Консолидированные бюджеты субъектов Российской Федерации и межбюджетные трансферты**

## Прогноз основных параметров консолидированных бюджетов субъектов Российской Федерации

(млрд. рублей)

№ п/п	Показатель	2012 год	2013 год		2014 год		2015 год		2016 год		2017 год		2018 год		2019 год		2020 год	
		Отчет	Отчет	% к пред. году	Отчет	% к пред. году	Отчет	% к пред. году	Отчет	% к пред. году	Закон № 415-ФЗ с учетом изменений	% к пред. году	Законопроект	% к пред. году	Законопроект	% к пред. году	Законопроект	% к пред. году
1	2	3	4	5	6	7	8	9	10	11	12	13	14	15	16	17	18	19
<b>I</b>	<b>Доходы, всего</b>	8 061,1	8 161,6	101,2	8 902,2	109,1	9 304,8	104,5	9 920,7	106,6	10 641,2	107,3	11 259,4	105,8	11 749,4	104,4	12 405,7	105,6
	<i>в том числе:</i>																	
1	Налоговые и неналоговые доходы	6 382,2	6 586,2	103,2	7 175,1	108,9	7 622,9	106,2	8 287,2	108,7	8 972,1	108,3	9 607,0	107,1	10 172,0	105,9	10 814,9	106,3
	<i>из них:</i>																	
1.1	<i>налог на прибыль</i>	1 979,6	1 719,5	86,9	1 963,9	114,2	2 107,5	107,3	2 279,1	108,1	2 563,6	112,5	2 764,5	107,8	2 931,7	106,0	3 164,2	107,9
1.2	<i>НДФЛ</i>	2 260,3	2 497,8	110,5	2 692,1	107,8	2 806,5	104,2	3 017,3	107,5	3 272,1	108,4	3 524,9	107,7	3 699,1	104,9	3 889,3	105,1
1.3	<i>налоги на имущество</i>	785,3	900,5	114,7	957,3	106,3	1 068,4	111,6	1 116,9	104,5	1 232,7	110,4	1 360,7	110,4	1 484,4	109,1	1 604,2	108,1
2	Межбюджетные трансферты	1 623,2	1 513,8	93,3	1 669,5	110,3	1 603,7	96,1	1 567,8	97,8	1 669,1	106,5	1 652,4	99,0	1 577,4	95,5	1 590,8	100,8
<b>II</b>	<b>Расходы, всего</b>	8 339,9	8 803,1	105,6	9 349,7	106,2	9 476,3	101,4	9 933,2	104,8	10 656,0	107,3	11 311,7	106,2	11 774,1	104,1	12 420,6	105,5
<b>III</b>	<b>Дефицит</b>	-278,8	-641,5		-447,6		-171,5		-12,5		-14,8		-52,3		-24,7		-14,9	

## Источники финансирования дефицита консолидированных бюджетов субъектов Российской Федерации

(млрд. рублей)

№ п/п	Показатель	2017 год	2018 год		2019 год		2020 год	
		№ 415-ФЗ с учетом изменений	Законопроект	% к предыдущему году	Законопроект	% к предыдущему году	Законопроект	% к предыдущему году
1	2	3	4	5	6	7	8	9
I	<b>Доходы</b>	10 641,2	11 259,4	105,8	11 749,4	104,4	12 405,7	105,6
II	<b>Расходы</b>	10 656,0	11 311,7	106,2	11 774,1	104,1	12 420,6	105,5
III	<b>Дефицит</b>	-14,8	-52,3	-	-24,7	-	-14,9	-
<b>Источники покрытия дефицита</b>								
1	Изменение остатков средств на счетах по учету средств бюджета	40,0	40,0	-	40,0	-	40,0	-
2	Ценные бумаги (сальдо)	-25,1	-12,4	-	-1,1	-	-26,3	-
3	Акции и иные формы участия в капитале	6,0	6,0	-	6,0	-	6,0	-
4	Заимствования у банков (сальдо)	40,3	61,1	-	31,4	-	75,5	-
5	Бюджетные кредиты (сальдо)	-35,1	-36,9	-	-36,9	-	-73,7	-
6	Прочие источники	-11,3	-5,5	-	-14,9	-	-6,6	-



## Межбюджетные трансферты бюджетам субъектов Российской Федерации на 2017-2020 годы

(млрд. рублей)

№ п/п	Показатель	2017 год № 415-ФЗ с учетом изменений *	2018 год		2019 год		2020 год	
			Законо- проект	% к предыдущему году	Законо- проект	% к предыдущему году	Законо- проект	% к предыдущему году
1	2	3	4	5	6	7	8	9
1	<b>Всего</b>	<b>1 669,1</b>	<b>1 652,4</b>	<b>99,0</b>	<b>1 577,4</b>	<b>95,5</b>	<b>1 590,8</b>	<b>100,8</b>
	<i>в том числе:</i>							
1.1	Дотации	778,9	804,4	103,3	781,9	97,2	795,9	101,8
1.1.1	<i>Дотации на выравнивание</i>	<i>614,6</i>	<i>645,1</i>	<i>105,0</i>	<i>648,2</i>	<i>100,5</i>	<i>653,7</i>	<i>100,8</i>
1.1.2	<i>Дотации на сбалансированность</i>	<i>153,7</i>	<i>149,1</i>	<i>97,0</i>	<i>123,6</i>	<i>82,9</i>	<i>132,2</i>	<i>107,0</i>
1.2	Субсидии	426,3	408,5	95,8	379,2	92,8	376,0	99,2
1.2.1	<i>Количество субсидий, шт. **</i>	<i>70</i>	<i>68</i>		<i>63</i>		<i>58</i>	
1.3	Субвенции	301,8	304,1	100,8	311,7	102,5	314,9	101,0
1.3.1	<i>Количество субвенций, шт.</i>	<i>28</i>	<i>27</i>		<i>24</i>		<i>24</i>	
1.4	Иные межбюджетные трансферты	162,1	135,4	83,5	104,6	77,3	104,0	99,3
1.3.1	<i>Количество иных межбюджетных трансфертов, шт.</i>	<i>19</i>	<i>18</i>		<i>15</i>		<i>13</i>	

\* - показатели проекта федерального закона «О внесении изменений в Федеральный закон «О федеральном бюджете на 2017 год и на плановый период 2018 и 2019 годов».

\*\* - исходя из количества направлений расходов по субсидиям

## Перечень субвенций, формирующих единую субвенцию, на 2018-2020 года\*

В перечень включены субвенции на осуществление переданных органам государственной власти субъектов Российской Федерации полномочий Российской Федерации:

- 1) в соответствии с частью первой статьи 6 Федерального закона «О животном мире» полномочий Российской Федерации в области организации, регулирования и охраны водных биологических ресурсов;
- 2) в соответствии с частью первой статьи 6 Федерального закона «О животном мире» полномочий Российской Федерации в области охраны и использования объектов животного мира (за исключением охотничьих ресурсов и водных биологических ресурсов);
- 3) в соответствии с пунктом 1 статьи 4 Федерального закона «Об актах гражданского состояния» полномочий Российской Федерации на государственную регистрацию актов гражданского состояния;
- 4) в соответствии с пунктом 3 статьи 25 Федерального закона «Об основах системы профилактики безнадзорности и правонарушений несовершеннолетних» полномочий Российской Федерации по осуществлению деятельности, связанной с перевозкой между субъектами Российской Федерации, а также в пределах территорий государств - участников Содружества Независимых Государств несовершеннолетних, самовольно ушедших из семей, организаций для детей-сирот и детей, оставшихся без попечения родителей, образовательных организаций и иных организаций;
- 5) в соответствии с пунктом 1 статьи 9.1 Федерального закона «Об объектах культурного наследия (памятниках истории и культуры) народов Российской Федерации» полномочий Российской Федерации в отношении объектов культурного наследия;
- 6) в соответствии с частью 1 статьи 33 Федерального закона «Об охоте и о сохранении охотничьих ресурсов и о внесении изменений в отдельные законодательные акты Российской Федерации» полномочий Российской Федерации в области охраны и использования охотничьих ресурсов;
- 7) в соответствии с частью 1 статьи 15 Федерального закона «Об основах охраны здоровья граждан в Российской Федерации» полномочий Российской Федерации в сфере охраны здоровья;
- 8) в соответствии с частью 1 статьи 7 Федерального закона «Об образовании в Российской Федерации» полномочий Российской Федерации в сфере образования.

\* - утвержден распоряжением Правительства Российской Федерации от 15 июля 2014 г. № 1309-р

# СПРАВОЧНАЯ ИНФОРМАЦИЯ

	слайды
Структура расходов федерального бюджета по разделам и подразделам функциональной классификации	57-65
Дополнительные бюджетные ассигнования на реализацию Указов Президента Российской Федерации от 7 мая 2012 года	66-69
Бюджетные ассигнования на реализацию приоритетных проектов (программа) в 2018-2020 годах	70-71
Бюджетные инвестиции за счет средств федерального бюджета в 2018-2020 годах	72
Расходы федерального бюджета на реализацию государственных программ в 2018 году и плановом периоде 2019 и 2020 годов	73-76
Субсидии, субвенции и иные межбюджетные трансферты из федерального бюджета бюджетам субъектов Российской Федерации в проекте федерального бюджета на 2018 год и на плановый период 2019 и 2020 годов	77-86
«Федеральный дорожный фонд»	87



## Расходы федерального бюджета в 2012-2020 годах (по разделам классификации расходов бюджетов)

(млрд. рублей)

Наименование	Раздел	2012 год		2013 год		2014 год		2015 год		2016 год		2017 год		2018 год		2019 год		2020 год	
		в % к ВВП	в % к итогу	в % к ВВП	в % к итогу	в % к ВВП	в % к итогу	в % к ВВП	в % к итогу	в % к ВВП	в % к итогу	в % к ВВП	в % к итогу	в % к ВВП	в % к итогу	в % к ВВП	в % к итогу	в % к ВВП	в % к итогу
1	2	3	4	5	6	7	8	9	10	11	12	13	14	15	16	17	18	19	20
<b>ВСЕГО</b>		<b>20,7</b>	<b>100,0</b>	<b>20,2</b>	<b>100,0</b>	<b>20,8</b>	<b>100,0</b>	<b>21,0</b>	<b>100,0</b>	<b>19,1</b>	<b>100,0</b>	<b>18,1</b>	<b>100,0</b>	<b>17,0</b>	<b>100,0</b>	<b>15,9</b>	<b>100,0</b>	<b>15,6*</b>	<b>100,0</b>
<i>в том числе:</i>																			
Общегосударственные вопросы	01	1,3	6,3	1,3	6,4	1,3	6,3	1,5	7,0	1,3	6,7	1,4	7,5	1,3	7,9	1,2	7,6	1,1	7,2
Национальная оборона	02	2,9	14,1	3,2	15,8	3,5	16,7	4,3	20,5	4,4	23,0	3,3	18,3	2,8	16,8	2,7	17,1	2,5	16,4
Национальная безопасность и правоохранительная деятельность	03	3,0	14,3	3,1	15,5	2,9	14,1	2,8	13,4	2,2	11,6	2,2	12,1	2,2	12,8	2,1	13,0	1,9	12,5
Национальная экономика	04	3,2	15,3	2,8	13,9	4,3	20,7	3,0	14,1	2,7	14,0	2,6	14,2	2,5	14,5	2,3	14,5	2,2	14,2
Жилищно-коммунальное хозяйство	05	0,4	1,8	0,3	1,3	0,2	0,8	0,2	0,8	0,1	0,4	0,1	0,4	0,1	0,8	0,1	0,6	0,1	0,5
Охрана окружающей среды	06	0,0	0,2	0,0	0,2	0,1	0,3	0,1	0,3	0,1	0,4	0,1	0,6	0,1	0,5	0,1	0,6	0,1	0,6
Образование	07	1,0	4,7	1,0	5,0	0,9	4,3	0,8	3,8	0,7	3,6	0,7	3,6	0,7	4,0	0,6	4,0	0,6	3,9
Культура, кинематография	08	0,1	0,7	0,1	0,7	0,1	0,7	0,1	0,6	0,1	0,5	0,1	0,6	0,1	0,6	0,1	0,5	0,1	0,5
Здравоохранение	09	1,0	4,8	0,8	3,8	0,7	3,6	0,5	2,4	0,6	3,1	0,4	2,3	0,5	2,8	0,4	2,6	0,5	2,9
Социальная политика	10	6,2	29,9	5,8	28,7	4,8	23,3	5,9	27,9	5,3	28,0	5,5	30,2	4,8	28,5	4,6	29,0	4,4	28,4
Физическая культура и спорт	11	0,1	0,4	0,1	0,5	0,1	0,5	0,1	0,5	0,1	0,4	0,1	0,6	0,1	0,4	0,0	0,2	0,0	0,2
Средства массовой информации	12	0,1	0,6	0,1	0,6	0,1	0,5	0,1	0,5	0,1	0,5	0,1	0,5	0,1	0,5	0,1	0,4	0,1	0,4
Обслуживание государственного и муниципального долга	13	0,5	2,5	0,5	2,7	0,6	2,8	0,8	3,8	0,7	3,8	0,8	4,4	0,8	5,0	0,8	5,0	0,8	5,1
Межбюджетные трансферты общего характера	14	1,0	4,6	1,0	5,0	1,1	5,5	0,9	4,3	0,8	4,1	0,9	4,8	0,9	5,1	0,8	4,9	0,7	4,7

\* - с учетом условно утвержденных расходов в 2020 году

## Структура расходов федерального бюджета по разделам и подразделам функциональной классификации [1]

(млрд. рублей)

Раздел	Подраздел	Наименование	2017 год (№ 415-ФЗ с учетом изменений)	2018 год		2019 год		2020 год	
				Законопроект	Темпы роста номинал.	Законопроект	Темпы роста номинал.	Законопроект	Темпы роста номинал.
1	2	3	4	5	6	7	8	9	10
		<b>ВСЕГО</b>	<b>16 728,4</b>	<b>16 529,2</b>	<b>98,8</b>	<b>16 373,7</b>	<b>99,0</b>	<b>17 155,3</b>	<b>104,8</b>
		<i>в том числе:</i>							
<b>01</b>		<b>Общегосударственные вопросы</b>	<b>1 249,0</b>	<b>1 305,8</b>	<b>104,5</b>	<b>1 243,5</b>	<b>95,2</b>	<b>1 238,9</b>	<b>99,6</b>
	01	Функционирование Президента Российской Федерации	18,9	15,9	84,4	16,0	100,2	16,0	100,2
	03	Функционирование законодательных (представительных) органов государственной власти и представительных органов муниципальных образований	14,6	15,9	109,2	16,5	103,7	18,3	110,8
	04	Функционирование Правительства Российской Федерации, высших исполнительных органов государственной власти субъектов Российской Федерации, местных администраций	6,4	6,5	100,9	6,6	101,6	6,5	97,9
	05	Судебная система	161,6	167,0	103,3	166,7	99,9	171,9	103,1
	06	Обеспечение деятельности финансовых, налоговых и таможенных органов и органов финансового (финансово-бюджетного) надзора	213,9	235,2	109,9	229,9	97,8	229,8	100,0
	07	Обеспечение проведения выборов и референдумов	23,2	4,5	19,4	4,1	92,0	4,2	101,5
	08	Международные отношения и международное сотрудничество	260,8	231,7	88,8	241,4	104,2	215,1	89,1
	09	Государственный материальный резерв	85,1	71,4	83,9	69,4	97,2	69,7	100,4

## Структура расходов федерального бюджета по разделам и подразделам функциональной классификации [2]

(млрд. рублей)

Раздел	Подраздел	Наименование	2017 год (№ 415-ФЗ с учетом изменений)	2018 год		2019 год		2020 год	
				Законопроект	Темпы роста номинал.	Законопроект	Темпы роста номинал.	Законопроект	Темпы роста номинал.
1	2	3	4	5	6	7	8	9	10
	10	Фундаментальные исследования	119,7	152,9	127,8	155,9	101,9	159,1	102,1
	11	Резервные фонды	61,4	75,6	123,3	24,8	32,8	24,8	100,0
	12	Прикладные научные исследования в области общегосударственных вопросов	16,8	21,0	125,0	17,9	85,4	17,7	98,8
	13	Другие общегосударственные вопросы	266,7	308,2	115,5	294,2	95,5	305,7	103,9
<b>02</b>		<b>Национальная оборона</b>	<b>3 054,4</b>	<b>2 771,8</b>	<b>90,7</b>	<b>2 798,5</b>	<b>101,0</b>	<b>2 808,0</b>	<b>100,3</b>
	01	Вооруженные Силы Российской Федерации	2 341,4	2 138,4	91,3	2 146,9	100,4	2 230,4	103,9
	03	Мобилизационная и вневойсковая подготовка	7,0	7,1	101,2	7,1	100,8	7,2	101,4
	04	Мобилизационная подготовка экономики	3,4	3,2	95,0	3,2	99,9	3,2	100,0
	06	Ядерно-оружейный комплекс	44,4	45,1	101,6	46,3	102,6	45,0	97,0
	07	Реализация международных обязательств в сфере военно-технического сотрудничества	9,3	9,7	104,0	10,0	103,2	10,1	101,5
	08	Прикладные научные исследования в области национальной обороны	351,7	284,9	81,0	269,9	94,8	286,5	106,1
	09	Другие вопросы в области национальной обороны	297,1	283,4	95,4	315,0	111,1	225,5	71,6
<b>03</b>		<b>Национальная безопасность и правоохранительная деятельность</b>	<b>2 028,5</b>	<b>2 108,1</b>	<b>103,9</b>	<b>2 131,0</b>	<b>101,1</b>	<b>2 140,7</b>	<b>100,5</b>
	01	Органы прокуратуры и следствия	100,9	101,1	100,2	102,8	101,6	105,6	102,8
	02	Органы внутренних дел	643,4	636,8	99,0	640,5	100,6	644,3	100,6

## Структура расходов федерального бюджета по разделам и подразделам функциональной классификации [3]

(млрд. рублей)

Раздел	Подраздел	Наименование	2017 год (№ 415-ФЗ с учетом изменений)	2018 год		2019 год		2020 год	
				Законопроект	Темпы роста номинал.	Законопроект	Темпы роста номинал.	Законопроект	Темпы роста номинал.
1	2	3	4	5	6	7	8	9	10
	03	Войска национальной гвардии Российской Федерации	223,9	214,5	95,8	216,2	100,8	216,6	100,2
	04	Органы юстиции	43,6	46,2	106,0	46,6	100,8	48,0	103,1
	05	Система исполнения наказаний	185,5	186,0	100,2	186,9	100,5	188,0	100,6
	06	Органы безопасности	307,5	314,4	102,2	302,9	96,4	302,7	99,9
	07	Органы пограничной службы	139,1	125,8	90,5	125,2	99,5	125,2	99,9
	09	Защита населения и территории от чрезвычайных ситуаций природного и техногенного характера, гражданская оборона	77,9	76,3	98,0	76,2	99,8	76,8	100,8
	10	Обеспечение пожарной безопасности	117,0	118,1	100,9	119,8	101,5	121,5	101,4
	11	Миграционная политика	2,4	2,2	93,2	2,2	99,9	2,2	100,0
	13	Прикладные научные исследования в области национальной безопасности и правоохранительной деятельности	24,7	25,6	103,5	31,3	122,5	26,7	85,1
	14	Другие вопросы в области национальной безопасности и правоохранительной деятельности	162,5	261,0	160,5	280,3	107,4	283,1	101,0

## Структура расходов федерального бюджета по разделам и подразделам функциональной классификации [4]

(млрд. рублей)

Раздел	Подраздел	Наименование	2017 год (№ 415-ФЗ с учетом изменений)	2018 год		2019 год		2020 год	
				Законопроект	Темпы роста номинал.	Законопроект	Темпы роста номинал.	Законопроект	Темпы роста номинал.
1	2	3	4	5	6	7	8	9	10
<b>04</b>		<b>Национальная экономика</b>	<b>2 369,7</b>	<b>2 404,1</b>	<b>101,5</b>	<b>2 377,0</b>	<b>98,9</b>	<b>2 438,7</b>	<b>102,6</b>
	01	Общэкономические вопросы	19,7	174,0	881,7	316,3	181,7	422,6	133,6
	02	Топливо-энергетический комплекс	32,6	14,3	43,8	17,1	120,0	7,2	41,9
	03	Исследование и использование космического пространства	113,8	73,3	64,4	78,7	107,4	81,3	103,3
	04	Воспроизводство минерально-сырьевой базы	31,4	29,7	94,4	28,9	97,3	29,2	100,9
	05	Сельское хозяйство и рыболовство	206,1	202,6	98,3	202,1	99,8	202,0	99,9
	06	Водное хозяйство	18,8	20,2	107,5	20,7	102,5	20,0	96,5
	07	Лесное хозяйство	27,1	30,6	113,0	29,6	96,8	28,7	97,0
	08	Транспорт	269,4	226,2	84,0	167,8	74,2	165,0	98,4
	09	Дорожное хозяйство (дорожные фонды)	675,7	688,2	101,8	680,4	98,9	692,9	101,8
	10	Связь и информатика	32,3	38,9	120,4	26,8	68,9	26,5	98,9
	11	Прикладные научные исследования в области национальной экономики	211,9	188,8	89,1	160,9	85,2	140,2	87,1
	12	Другие вопросы в области национальной экономики	730,9	717,3	98,2	647,6	90,3	623,1	96,2
<b>05</b>		<b>Жилищно-коммунальное хозяйство</b>	<b>72,5</b>	<b>125,8</b>	<b>173,6</b>	<b>98,5</b>	<b>78,3</b>	<b>91,0</b>	<b>92,4</b>
	01	Жилищное хозяйство	21,5	21,0	97,6	16,1	76,8	12,7	78,5
	02	Коммунальное хозяйство	11,8	46,9	398,3	49,6	105,9	46,8	94,3

## Структура расходов федерального бюджета по разделам и подразделам функциональной классификации [5]

(млрд. рублей)

Раздел	Подраздел	Наименование	2017 год (№ 415-ФЗ с учетом изменений)	2018 год		2019 год		2020 год	
				Законопроект	Темпы роста номинал.	Законопроект	Темпы роста номинал.	Законопроект	Темпы роста номинал.
1	2	3	4	5	6	7	8	9	10
	03	Благоустройство	20,1	48,8	242,3	29,1	59,7	29,0	99,8
	05	Другие вопросы в области жилищно-коммунального хозяйства	19,0	9,1	48,0	3,6	39,8	2,4	67,4
<b>06</b>		<b>Охрана окружающей среды</b>	<b>92,4</b>	<b>88,8</b>	<b>96,2</b>	<b>92,8</b>	<b>104,5</b>	<b>98,2</b>	<b>105,8</b>
	02	Сбор, удаление отходов и очистка сточных вод	0,4	1,5	380,7	1,8	120,9	2,5	134,6
	03	Охрана объектов растительного и животного мира и среды их обитания	9,5	9,5	100,0	9,6	101,1	9,8	102,3
	04	Прикладные научные исследования в области охраны окружающей среды	0,7	0,8	125,0	0,7	84,2	0,7	101,4
	05	Другие вопросы в области охраны окружающей среды	81,8	77,0	94,1	80,7	104,8	85,2	105,6
<b>07</b>		<b>Образование</b>	<b>608,0</b>	<b>663,2</b>	<b>109,1</b>	<b>653,4</b>	<b>98,5</b>	<b>668,9</b>	<b>102,4</b>
	01	Дошкольное образование	11,1	8,0	71,9	4,4	55,1	9,1	207,4
	02	Общее образование	45,2	51,7	114,3	48,2	93,3	46,1	95,6
	03	Дополнительное образование детей	17,3	15,9	91,9	12,9	81,2	11,3	87,4
	04	Среднее профессиональное образование	9,1	20,8	229,1	19,3	92,6	19,5	101,1
	05	Профессиональная подготовка, переподготовка и повышение квалификации	6,5	9,2	141,7	8,9	96,9	9,0	101,2
	06	Высшее образование	486,9	529,0	108,7	530,9	100,4	544,6	102,6

## Структура расходов федерального бюджета по разделам и подразделам функциональной классификации [6]

(млрд. рублей)

Раздел	Подраздел	Наименование	2017 год (№ 415-ФЗ с учетом изменений)	2018 год		2019 год		2020 год	
				Законопроект	Темпы роста номинал.	Законопроект	Темпы роста номинал.	Законопроект	Темпы роста номинал.
1	2	3	4	5	6	7	8	9	10
	07	Молодежная политика	6,9	2,3	33,3	2,3	100,3	2,3	100,5
	08	Прикладные научные исследования в области образования	12,3	13,1	106,8	13,1	100,3	13,3	101,3
	09	Другие вопросы в области образования	12,8	13,3	104,2	13,4	100,9	13,7	102,0
<b>08</b>		<b>Культура, кинематография</b>	<b>95,5</b>	<b>93,7</b>	<b>98,1</b>	<b>89,2</b>	<b>95,2</b>	<b>84,5</b>	<b>94,8</b>
	01	Культура	82,4	83,7	101,7	74,6	89,1	75,4	101,0
	02	Кинематография	8,6	6,3	72,8	7,4	117,7	7,4	100,2
	03	Прикладные научные исследования в области культуры, кинематографии	0,3	0,3	102,5	0,3	94,5	0,3	101,9
	04	Другие вопросы в области культуры, кинематографии	4,3	3,4	79,3	6,9	203,5	1,4	20,7
<b>09</b>		<b>Здравоохранение</b>	<b>389,2</b>	<b>460,3</b>	<b>118,3</b>	<b>428,5</b>	<b>93,1</b>	<b>499,4</b>	<b>116,6</b>
	01	Стационарная медицинская помощь	127,9	138,6	108,3	138,9	100,3	142,5	102,6
	02	Амбулаторная помощь	97,1	102,7	105,7	104,1	101,3	104,4	100,4
	03	Медицинская помощь в дневных стационарах всех типов	0,0	0,6	1 257,4	0,6	100,0	0,6	103,1
	04	Скорая медицинская помощь	3,7	4,2	112,7	4,3	101,4	1,0	23,0
	05	Санаторно-оздоровительная помощь	37,1	40,1	108,2	39,8	99,1	37,2	93,5
	06	Заготовка, переработка, хранение и обеспечение безопасности донорской крови и ее компонентов	4,3	4,5	105,4	4,3	96,0	4,3	100,8
	07	Санитарно-эпидемиологическое благополучие	15,0	25,9	172,8	25,2	97,3	25,1	99,7

## Структура расходов федерального бюджета по разделам и подразделам функциональной классификации [7]

(млрд. рублей)

Раздел	Подраздел	Наименование	2017 год (№ 415-ФЗ с учетом изменений)	2018 год		2019 год		2020 год	
				Законопроект	Темпы роста номинал.	Законопроект	Темпы роста номинал.	Законопроект	Темпы роста номинал.
1	2	3	4	5	6	7	8	9	10
	08	Прикладные научные исследования в области здравоохранения	18,2	21,9	120,1	22,9	104,6	26,6	116,5
	09	Другие вопросы в области здравоохранения	85,9	121,9	142,0	88,5	72,6	157,6	178,0
<b>10</b>		<b>Социальная политика</b>	<b>5 053,6</b>	<b>4 706,1</b>	<b>93,1</b>	<b>4 741,8</b>	<b>100,8</b>	<b>4 873,3</b>	<b>102,8</b>
	01	Пенсионное обеспечение	3 621,5	3 237,3	89,4	3 278,9	101,3	3 408,7	104,0
	02	Социальное обслуживание населения	12,0	15,7	130,5	16,1	102,4	16,6	103,1
	03	Социальное обеспечение населения	977,6	994,3	101,7	1 013,4	101,9	1 028,6	101,5
	04	Охрана семьи и детства	432,9	451,4	104,3	426,2	94,4	412,2	96,7
	05	Прикладные научные исследования в области социальной политики	0,2	0,2	97,6	0,2	100,6	0,2	102,8
	06	Другие вопросы в области социальной политики	9,4	7,3	78,4	7,1	96,0	7,0	99,3
<b>11</b>		<b>Физическая культура и спорт</b>	<b>93,8</b>	<b>59,2</b>	<b>63,1</b>	<b>37,3</b>	<b>63,0</b>	<b>38,9</b>	<b>104,3</b>
	01	Физическая культура	3,9	4,1	106,0	4,2	101,6	4,3	102,8
	02	Массовый спорт	6,3	7,3	115,5	8,0	108,8	9,1	114,2
	03	Спорт высших достижений	82,5	46,8	56,7	23,9	51,1	24,6	103,0
	04	Прикладные научные исследования в области физической культуры и спорта	0,3	0,3	99,5	0,2	93,7	0,2	101,1
	05	Другие вопросы в области физической культуры и спорта	0,8	0,7	92,9	1,0	137,0	0,7	64,6
<b>12</b>		<b>Средства массовой информации</b>	<b>83,2</b>	<b>82,7</b>	<b>99,3</b>	<b>67,8</b>	<b>82,0</b>	<b>67,9</b>	<b>100,2</b>
	01	Телевидение и радиовещание	68,7	68,7	100,0	53,8	78,3	53,7	99,9
	02	Периодическая печать и издательства	5,0	4,9	98,7	5,1	103,0	5,2	102,7



## Структура расходов федерального бюджета по разделам и подразделам функциональной классификации [8]

(млрд. рублей)

Раздел	Подраздел	Наименование	2017 год (№ 415-ФЗ с учетом изменений)	2018 год		2019 год		2020 год	
				Законопроект	Темпы роста номинал.	Законопроект	Темпы роста номинал.	Законопроект	Темпы роста номинал.
1	2	3	4	5	6	7	8	9	10
	04	Другие вопросы в области средств массовой информации	9,5	9,1	95,1	9,0	98,8	9,0	100,0
<b>13</b>		<b>Обслуживание государственного и муниципального долга</b>	<b>730,3</b>	<b>824,3</b>	<b>112,9</b>	<b>819,1</b>	<b>99,4</b>	<b>869,8</b>	<b>106,2</b>
	01	Обслуживание государственного внутреннего и муниципального долга	553,5	600,5	108,5	670,1	111,6	720,4	107,5
	02	Обслуживание государственного внешнего долга	176,8	223,8	126,6	149,0	66,6	149,4	100,3
<b>14</b>		<b>Межбюджетные трансферты общего характера бюджетам бюджетной системы Российской Федерации</b>	<b>808,4</b>	<b>835,3</b>	<b>103,3</b>	<b>795,4</b>	<b>95,2</b>	<b>808,2</b>	<b>101,6</b>
	01	Дотации на выравнивание бюджетной обеспеченности субъектов Российской Федерации и муниципальных образований	614,6	645,1	105,0	648,2	100,5	653,7	100,8
	02	Иные дотации	164,3	159,2	96,9	133,6	83,9	142,1	106,4
	03	Прочие межбюджетные трансферты общего характера	29,4	30,9	105,0	13,5	43,7	12,3	91,0
		<b>Условно утвержденные расходы</b>						<b>428,9</b>	

## Объем бюджетных ассигнований на реализацию Указов Президента Российской Федерации от 7 мая 2012 года [1]

(млрд. рублей)

№ п/п	Наименование	2017 год (№ 415-ФЗ с учетом изменений)	Законопроект			
			2018 год	2019 год	2020 год	Итого: 2018- 2020 годы
1	2	3	4	5	6	7
	<b>ВСЕГО</b>	<b>620,3</b>	<b>771,8</b>	<b>735,3</b>	<b>713,5</b>	<b>2 220,6</b>
	<i>из них:</i>					
1	Указ Президента Российской Федерации от 7 мая 2012 г. № 596 «О долгосрочной государственной экономической политике»	98,0	100,0	95,2	70,6	265,8
2	Указ Президента Российской Федерации от 7 мая 2012 г. № 597 «О мероприятиях по реализации государственной социальной политики»	134,9	280,1	251,6	259,5	791,2
3	Указ Президента Российской Федерации от 7 мая 2012 г. № 599 «О мерах по реализации государственной политики в области образования и науки»	31,9	39,0	39,2	39,6	117,8
4	Указ Президента Российской Федерации от 7 мая 2012 г. № 600 «О мерах по обеспечению граждан Российской Федерации доступным комфортным жильем и повышению качества жилищно-коммунальных услуг»	11,4	5,0	0	0	5,0
5	Указ Президента Российской Федерации от 7 мая 2012 г. № 601 «Об основных направлениях совершенствования системы государственного управления»	128,0	131,5	132,3	132,3	396,1
6	Указ Президента Российской Федерации от 7 мая 2012 г. № 604 «О дальнейшем совершенствовании военной службы в Российской Федерации»	185,8	185,6	185,2	182,8	553,6
7	Указ Президента Российской Федерации от 7 мая 2012 г. № 605 «О мерах по реализации внешнеполитического курса Российской Федерации»	11,5	10,9	11,2	7,5	29,6
8	Указ Президента Российской Федерации от 7 мая 2012 г. № 606 «О мерах по реализации демографической политики Российской Федерации»	18,8	19,7	20,6	21,2	61,5

## Объем бюджетных ассигнований на реализацию Указов Президента Российской Федерации от 7 мая 2012 года [2]

(млрд. рублей)

№ п/п	Наименование	2017 год (№ 415-ФЗ с учетом изменений)	Законопроект			
			2018 год	2019 год	2020 год	Итого: 2018- 2020 годы
1	2	3	4	5	6	7
	<b>ВСЕГО</b>	<b>620,3</b>	<b>771,8</b>	<b>735,3</b>	<b>713,5</b>	<b>2 220,6</b>
	<i>из них:</i>					
1	На повышение оплаты труда отдельным категориям работников, всего	87,0	194,8	196,7	204,6	596,1
	<i>в том числе:</i>					
1.1	<i>повышение заработной платы в сфере образования</i>	<i>48,9</i>	<i>86,4</i>	<i>87,2</i>	<i>90,7</i>	<i>264,3</i>
1.2	<i>повышение заработной платы в сфере культуры</i>	<i>8,3</i>	<i>8,3</i>	<i>8,4</i>	<i>8,7</i>	<i>25,4</i>
1.3	<i>повышение заработной платы в сфере здравоохранения</i>	<i>17,1</i>	<i>57,8</i>	<i>58,3</i>	<i>60,7</i>	<i>176,8</i>
1.4	<i>повышение заработной платы в сфере социальной политики</i>	<i>0,9</i>	<i>2,7</i>	<i>2,8</i>	<i>2,8</i>	<i>8,3</i>
1.5	<i>повышение заработной платы в сфере науки</i>	<i>11,8</i>	<i>39,6</i>	<i>40,0</i>	<i>41,6</i>	<i>121,3</i>
2	Объемы финансирования государственных научных фондов	17,6	25,0	25,0	25,0	75,0
3	Дотации бюджетам субъектов Российской Федерации на частичную компенсацию дополнительных расходов на повышение оплаты труда работников бюджетной сферы	40,0	80,4	50,0	50,0	180,4

## Объем бюджетных ассигнований на реализацию Указов Президента Российской Федерации от 7 мая 2012 года [3]

(млрд. рублей)

№ п/п	Наименование	2017 год (№ 415-ФЗ с учетом изменений)	Законопроект			
			2018 год	2019 год	2020 год	Итого: 2018- 2020 годы
1	2	3	4	5	6	7
4	Развитие ведущих университетов, предусматривающее повышение их конкурентоспособности среди ведущих мировых научно-образовательных центров	10,5	10,1	10,1	10,2	30,4
5	Сохранение и развитие российской культуры	0,9	0,8	0,7	0,7	2,2
6	Внесение имущественного вноса в Государственную корпорацию – Фонд содействия реформированию жилищно-коммунального хозяйства	11,4	5,0	0	0	5,0
7	Ускорение социально-экономического развития Сибири и Дальнего Востока	38,8	46,4	47,3	39,9	133,6
8	Ежегодное, в течение пяти лет, увеличение численности военнослужащих, проходящих военную службу по контракту, не менее чем на 50 тыс. человек	103,7	103,7	103,7	103,7	311,1
9	Увеличение поддержки социально ориентированных некоммерческих организаций	7,0	4,1	4,1	4,1	12,3
10	Софинансирование расходных обязательств субъектов Российской Федерации в части ежемесячной денежной выплаты в связи с рождением третьего ребенка	16,6	17,6	18,5	19,2	55,3

## Объем бюджетных ассигнований на реализацию Указов Президента Российской Федерации от 7 мая 2012 года [4]

(млрд. рублей)

№ п/п	Наименование	2017 год (№ 415-ФЗ с учетом изменений)	Законопроект			
			2018 год	2019 год	2020 год	Итого: 2018- 2020 годы
1	2	3	4	5	6	7
11	Реализация мероприятий Государственной программы по оказанию содействия добровольному переселению в Российскую Федерацию соотечественников	2,2	2,1	2,1	2,1	6,3
12	Совершенствование системы оплаты труда федеральных государственных гражданских служащих и лиц, замещающих государственные должности Российской Федерации	124,9	128,7	128,7	128,7	386,1
13	Ежегодное увеличение пенсий гражданам, уволенным с военной службы, не менее чем на 2% сверх уровня инфляции	79,1	79,1	79,1	79,1	237,3
14	Повышение размера стипендий до величины прожиточного минимума нуждающимся студентам первого и второго курсов, обучающимся по очной форме обучения за счет бюджетных ассигнований федерального бюджета по программам бакалавриата и программам подготовки специалиста и имеющим оценки успеваемости "хорошо" и "отлично"	3,8	4,0	4,1	4,3	12,4
15	Бюджетные ассигнования Федерального дорожного фонда сверх минимального объема, предусмотренного бюджетным законодательством	59,2	53,4	47,8	30,5	131,7
16	Обеспечение к 2018 году доли граждан, использующих механизм получения государственных и муниципальных услуг в электронной форме, - не менее 70 %	3,1	2,8	3,6	3,6	10,0
17	Прочие	14,5	13,8	13,8	7,8	35,4

## Финансовое обеспечение реализации приоритетных проектов (программ) на 2018 год и на плановый период 2019 и 2020 годов [1]

(млн. рублей)

Показатель	2017 год (415-ФЗ)	2017 год (бюджетная роспись на 01.09)	Законопроект		
			2018 год	2019 год	2020 год
<b>Всего расходов на приоритетные проекты</b>	<b>178 583,3</b>	<b>192 851,4</b>	<b>171 988,6</b>	<b>94 773,2</b>	<b>56 450,8</b>
<i>в том числе:</i>					
Приоритетный проект "Ипотека и арендное жилье"	20 000,0	20 347,9	20 000,0	6012,4	6 012,4
Приоритетная программа "Комплексное развитие моногородов"	6 500,0	11 337,0	4 595,3	4 689,1	4 689,1
Приоритетный проект "Создание современной образовательной среды для школьников"	25 000,0	25 000,0	24 500,0	25 000,0	25 000,0
Приоритетный проект "Современная цифровая образовательная среда в Российской Федерации"	400,0	400,0	300,0	300,0	300,0
Приоритетный проект "Подготовка высококвалифицированных специалистов и рабочих кадров с учетом современных стандартов и передовых технологий" ("Рабочие кадры для передовых технологий")	3 604,7	3 604,7	3 532,6	3 604,8	3 641,5
Приоритетный проект "Вузы как центры пространства создания инноваций"	13 473,4	13 473,4	12 746,6	12 758,4	
Приоритетный проект "Доступное дополнительное образование для детей"	1 560,0	1 560,0	1 270,6	1 343,1	1 371,5
Приоритетный проект "Безопасные и качественные дороги"	30 000,0	31 250,0	31 250,0		
Приоритетный проект "Формирование комфортной городской среды"	20 000,0	25 101,4	25 101,4	5 000,0	5 000,0
Приоритетный проект "Обеспечение качества жилищно-коммунальных услуг"	5 006,9	5 006,9	5 006,9		
Приоритетный проект "Снижение негативного воздействия на окружающую среду посредством ликвидации объектов накопленного вреда окружающей среде и снижения доли захоронения твердых коммунальных отходов"	2 923,4	2 903,7	2 769,7	2 783,4	1 983,4
Приоритетный проект "Сохранение и предотвращение загрязнения реки Волга"			481,2	453,2	283,7

## Финансовое обеспечение реализации приоритетных проектов (программ) на 2018 год и на плановый период 2019 и 2020 годов [2]

(млн. рублей)

Показатель	2017 год (415-ФЗ)	СБР (оценка на 01.09.2017)	Законопроект		
			2018 год	2019 год	2020 год
Приоритетный проект "Системные меры развития международной кооперации и экспорта"	16 625,5	16 775,5	6 511,9	6 625,5	900,0
Приоритетный проект "Международная кооперация и экспорт в промышленности"	16 193,5	16 861,0	16 044,7	16 412,1	1 467,8
Приоритетный проект "Экспорт продукции АПК"	745,9	845,9	659,5	583,1	509,9
Приоритетный проект "Развитие экспортного потенциала российской системы образования"			482,7	848,1	889,4
Приоритетный проект "Обеспечение своевременности оказания экстренной медицинской помощи гражданам, проживающим в труднодоступных районах Российской Федерации"	3 300,0	3 300,0	3 234,0	3 300,0	
Приоритетный проект "Совершенствование процессов организации медицинской помощи на основе внедрения информационных технологий" (Электронное здравоохранение)		1 548,5		740,0	654,0
Приоритетный проект "Обеспечение здравоохранения квалифицированными специалистами"			1 506,5	1 506,5	1 506,5
Приоритетный проект "Формирование здорового образа жизни"			403,5	403,5	403,5
Приоритетный проект "Создание новой модели медицинской организации, оказывающей первичную медико-санитарную помощь"			90,0	90,0	90,0
Приоритетный проект "Малый бизнес и поддержка индивидуальной предпринимательской инициативы"	13 100,0	13 100,0	9 835,5	666,5	248,0
Приоритетная программа "Реформа контрольной и надзорной деятельности"	150,0	215,5	166,0	153,4	
Приоритетная программа "Повышение производительности труда и поддержка занятости"		220,0	1 500,0	1 500,0	1 500,0

## Бюджетные инвестиции за счет средств федерального бюджета (в рамках ФЦП и непрограммной части ФАИП) в 2018-2020 годах

(млрд. рублей)

Раздел	Наименование	2017 год		2018 год		2019 год		2020 год	
		№ 415-ФЗ с учетом изменений	% в общем объеме инвестиций	Законопроект	% в общем объеме инвестиций	Законопроект	% в общем объеме инвестиций	Законопроект	% в общем объеме инвестиций
1	2	3	4	5	6	7	8	9	10
	<b>ВСЕГО</b>	<b>1 333,6</b>	<b>100</b>	<b>1 148,0</b>	<b>100</b>	<b>942,6</b>	<b>100</b>	<b>866,8</b>	<b>100</b>
	<i>из них:</i>								
01	Общегосударственные вопросы	32,3	2,4	49,0	4,3	39,6	4,1	30,6	3,5
02	Национальная оборона	216,0	16,2	205,9	17,9	169,5	18,0	150,3	17,3
03	Национальная безопасность и правоохранительная деятельность	35,9	2,7	31,7	2,8	31,8	3,4	30,7	3,5
04	Национальная экономика	799,7	60,1	667,4	58,1	563,4	59,8	532,1	61,4
05	Жилищно-коммунальное хозяйство	37,1	2,8	40,5	3,5	38,4	4,1	32,1	3,7
06	Охрана окружающей среды	2,3	0,2	4,3	0,4	4,5	0,5	5,0	0,6
07	Образование	44,2	3,3	44,7	3,9	27,8	2,9	29,0	3,4
08	Культура, кинематография	19,9	1,5	24,7	2,2	9,9	1,1	7,9	0,9
09	Здравоохранение	37,8	2,7	52,1	4,5	46,0	4,9	37,3	4,3
10	Социальная политика	25,9	1,9	0,2	0	0,2	0	0,3	0
11	Физическая культура и спорт	47,0	3,5	15,1	1,3	9,3	1,0	10,2	1,2
12	Средства массовой информации	8,8	0,7	8,8	0,8				
14	Межбюджетные трансферты общего характера	26,7	2,0	3,6	0,3	2,2	0,2	1,3	0,2



## Расходы федерального бюджета на реализацию государственных программ в 2018-2020 годах

(млрд. рублей)

1	Наименование	2017 год		2018 год		2019 год		2020 год	
		№ 415-ФЗ с учетом изменений	% в общем объеме расходов	Законопроект	% в общем объеме расходов	Законопроект	% в общем объеме расходов	Законопроект	% в общем объеме расходов
1	2	3	4	5	6	7	8	9	10
1	<b>Расходы федерального бюджета, ВСЕГО</b>	16 728,4	100,0	16 529,2	100,0	16 373,7	100,0	17 155,3	100,0
	<i>из них:</i>								
2	<b>Расходы на реализацию государственных программ РФ, всего</b>	8 953,7	53,5	9 108,5	55,1	8 720,8	53,3	8 842,0	51,5
	<i>в том числе по направлениям:</i>								
2.1	I. Новое качество жизни (12 программ)	3 259,4	19,5	3 318,2	20,1	3 195,8	19,5	3 282,6	19,1
2.2	II. Инновационное развитие и модернизация экономики (18 программ), без закрытой части	2 127,6	12,7	2 159,0	13,1	2 042,4	12,5	2 069,7	12,1
2.3	III. Обеспечение национальной безопасности (1 программа), без закрытой части	1,6	0,01	1,6	0,01	1,6	0,01	1,6	0,01
2.4	IV. Сбалансированное региональное развитие (5 программ)	1 028,9	6,2	1 077,8	6,5	1 041,8	6,4	1 025,6	6,0
2.5	V. Эффективное государство (4 программы), без закрытой части	1 564,5	9,4	1 665,5	10,1	1 613,8	9,9	1 671,6	9,7
2.6	<i>Расходы на реализацию государственных программ (закрытая часть)</i>	<i>971,7</i>	<i>5,8</i>	<i>886,5</i>	<i>5,4</i>	<i>825,3</i>	<i>5,0</i>	<i>790,9</i>	<i>4,6</i>

## Расходы федерального бюджета в 2018-2020 годах (1)

(в разрезе государственных программ, открытая часть)

(млрд. рублей)

Наименование	2017 год (№ 415-ФЗ с учетом изменений)	2018 год			2019 год			2020 год		
		Законопроект	Изменение	Отношение, %	Законопроект	Изменение	Отношение, %	Законопроект	Изменение	Отношение, %
1	2	3	4=3-2	5=3/2*100	6	7=6-3	8=6/3*100	9	10=9-6	11=9/6*100
<b>Государственные программы, всего:</b>	<b>8 953,7</b>	<b>9 108,5</b>	<b>154,9</b>	<b>101,7</b>	<b>8 720,8</b>	<b>-387,7</b>	<b>95,7</b>	<b>8 842,0</b>	<b>121,2</b>	<b>101,4</b>
<i>в том числе:</i>										
Развитие здравоохранения	254,8	300,1	45,3	117,8	265,7	-34,4	88,5	338,4	72,7	127,4
"Развитие образования" на 2013 - 2020 годы	440,8	480,6	39,8	109,0	484,5	3,8	100,8	495,8	11,3	102,3
Социальная поддержка граждан	1 318,1	1 328,6	10,6	100,8	1 313,1	-15,6	98,8	1 316,7	3,6	100,3
"Доступная среда" на 2011 - 2020 годы	50,6	49,6	-1,0	97,9	49,4	-0,1	99,8	49,9	0,4	100,9
Обеспечение доступным и комфортным жильем и коммунальными услугами граждан Российской Федерации	100,3	96,8	-3,4	96,6	52,9	-43,9	54,6	51,5	-1,4	97,3
Содействие занятости населения	40,7	45,4	4,8	111,7	46,0	0,6	101,3	46,7	0,7	101,5
Обеспечение общественного порядка и противодействие преступности	652,5	649,7	-2,8	99,6	651,1	1,4	100,2	653,5	2,4	100,4
Защита населения и территорий от чрезвычайных ситуаций, обеспечение пожарной безопасности и безопасности людей на водных объектах	178,6	180,3	1,8	101,0	182,2	1,8	101,0	183,9	1,8	101,0
"Развитие культуры и туризма" на 2013 - 2020 годы	95,8	90,4	-5,4	94,4	79,5	-10,9	87,9	75,2	-4,3	94,6
"Охрана окружающей среды" на 2012 - 2020 годы	32,6	37,0	4,3	113,3	34,9	-2,0	94,6	33,8	-1,2	96,7
Развитие физической культуры и спорта	92,2	57,2	-34,9	62,1	34,4	-22,9	60,1	35,0	0,7	101,9
"Развитие науки и технологий" на 2013 - 2020 годы	152,6	181,7	29,1	119,0	182,1	0,4	100,2	184,9	2,8	101,5
Экономическое развитие и инновационная экономика	97,5	95,0	-2,4	97,5	83,0	-12,0	87,3	100,0	17,0	120,4
Развитие промышленности и повышение ее конкурентоспособности	177,4	218,4	41,0	123,1	217,9	-0,4	99,8	203,2	-14,7	93,3
Развитие авиационной промышленности на 2013 - 2025 годы	57,4	59,1	1,7	103,0	40,3	-18,8	68,3	40,6	0,2	100,6

## Расходы федерального бюджета в 2018-2020 годах (2)

(в разрезе государственных программ, открытая часть)

(млрд. рублей)

Наименование	2017 год (№ 415-ФЗ с учетом изменений)	2018 год			2019 год			2020 год		
		Законопроект	Изменение	Отношение, %	Законопроект	Изменение	Отношение, %	Законопроект	Изменение	Отношение, %
1	2	3	4=3-2	5=3/2*100	6	7=6-3	8=6/3*100	9	10=9-6	11=9/6*100
Развитие авиационной промышленности на 2013 - 2025 годы	57,4	59,1	1,7	103,0	40,3	-18,8	68,3	40,6	0,2	100,6
Развитие судостроения и техники для освоения шельфовых месторождений на 2013 - 2030 годы	13,0	9,8	-3,2	75,6	9,8	0,0	100,1	9,8	0,0	100,0
Развитие электронной и радиоэлектронной промышленности на 2013 - 2025 годы	10,0	9,9	-0,1	99,0	9,9	0,0	100,0	9,9	0,0	100,0
"Развитие фармацевтической и медицинской промышленности" на 2013 - 2020 годы	11,6	11,2	-0,4	96,4	11,3	0,1	100,6	11,3	0,0	99,9
Космическая деятельность России на 2013 - 2020 годы	181,7	181,8	0,1	100,1	172,7	-9,1	95,0	171,8	-0,9	99,5
Развитие атомного энергопромышленного комплекса	69,9	66,5	-3,3	95,2	66,2	-0,4	99,5	66,9	0,8	101,1
Информационное общество (2011 - 2020 годы)	115,4	125,2	9,8	108,5	101,2	-24,0	80,9	101,3	0,1	100,1
Развитие транспортной системы	831,7	798,2	-33,5	96,0	746,7	-51,5	93,5	775,0	28,3	103,8
Государственная программа развития сельского хозяйства и регулирования рынков сельскохозяйственной продукции, сырья и продовольствия на 2013 - 2020 годы	224,3	222,3	-2,0	99,1	222,2	-0,1	100,0	222,2	0,0	100,0
Развитие рыбохозяйственного комплекса	11,0	10,2	-0,8	92,9	10,0	-0,2	98,3	10,3	0,3	102,5
Развитие внешнеэкономической деятельности	82,1	73,6	-8,6	89,6	73,3	-0,3	99,6	69,2	-4,1	94,4
Воспроизводство и использование природных ресурсов	50,3	48,2	-2,1	95,7	47,6	-0,5	98,9	48,0	0,3	100,7
"Развитие лесного хозяйства" на 2013 - 2020 годы	27,2	29,0	1,8	106,5	29,3	0,4	101,3	29,2	-0,2	99,5
Энергоэффективность и развитие энергетики	7,8	11,3	3,5	145,4	10,4	-0,9	91,7	9,2	-1,3	88,0
Обеспечение государственной безопасности	1,6	1,6	0,0	97,6	1,6	0,0	102,2	1,6	0,0	101,9
Социально-экономическое развитие Дальнего Востока и Байкальского региона	13,4	20,5	7,1	153,2	20,6	0,0	100,2	20,3	-0,2	98,8
"Развитие Северо-Кавказского федерального округа" на период до 2025 года	13,9	14,1	0,2	101,3	13,6	-0,5	96,7	13,6	0,0	100,0

## Расходы федерального бюджета в 2018-2020 годах (3)

(в разрезе государственных программ, открытая часть)

(млрд. рублей)

Наименование	2017 год (№ 415-ФЗ с учетом изменений)	2018 год			2019 год			2020 год		
		Законопроект	Изменение	Отношение, %	Законопроект	Изменение	Отношение, %	Законопроект	Изменение	Отношение, %
1	2	3	4=3-2	5=3/2*100	6	7=6-3	8=6/3*100	9	10=9-6	11=9/6*100
Развитие федеративных отношений и создание условий для эффективного и ответственного управления региональными и муниципальными финансами	790,4	815,5	25,1	103,2	793,4	-22,2	97,3	805,4	12,1	101,5
Социально-экономическое развитие Калининградской области	55,2	62,9	7,7	113,9	62,4	-0,5	99,2	60,1	-2,2	96,4
Управление федеральным имуществом	23,3	22,6	-0,7	97,0	22,6	0,1	100,3	22,9	0,3	101,4
Управление государственными финансами и регулирование финансовых рынков	1 173,5	1 268,7	95,1	108,1	1 211,3	-57,3	95,5	1 269,0	57,6	104,8
Внешнеполитическая деятельность	114,3	116,9	2,7	102,3	121,1	4,2	103,6	117,7	-3,4	97,2
Юстиция	253,5	257,4	3,9	101,5	258,8	1,4	100,6	262,0	3,2	101,2
Развитие оборонно-промышленного комплекса	6,7	7,6	0,9	113,0	8,3	0,7	109,6	6,9	-1,5	82,6
Социально-экономическое развитие Республики Крым и г. Севастополя на период до 2020 года	156,0	164,8	8,8	105,7	151,9	-12,9	92,2	126,1	-25,7	83,0
Реализация государственной национальной политики	2,6	2,4	-0,1	94,5	2,2	-0,2	91,6	2,2	0,0	100,3
<b>Расходы на реализацию государственных программ Российской Федерации (закрытая часть)</b>	971,7	886,5	-85,2	91,2	825,3	-61,2	93,1	790,9	-34,4	95,8

# Субсидии бюджетам субъектов Российской Федерации на 2018-2020 годы

## Консолидированные (укрупненные) субсидии в рамках государственных программ Российской Федерации:

№ ГП	Государственная программа Российской Федерации	Наименование субсидии
1	2	3
01	Развитие здравоохранения	<i>Субсидии на реализацию отдельных мероприятий государственной программы Российской Федерации «Развитие здравоохранения»</i>
11	Развитие культуры и туризма на 2013 - 2020 годы	<i>Субсидия на поддержку отрасли культуры</i>
12	Охрана окружающей среды на 2012 - 2020 годы	<i>Субсидии на поддержку региональных проектов в области обращения с отходами и ликвидации накопленного экологического ущерба</i>
13	Развитие физической культуры и спорта	<i>Субсидии на финансовое обеспечение мероприятий ФЦП «Развитие физической культуры и спорта в Российской Федерации на 2016 - 2020 годы»</i>
15	Экономическое развитие и инновационная экономика	<i>Субсидии на государственную поддержку малого и среднего предпринимательства, включая крестьянские (фермерские) хозяйства, а также на реализацию мероприятий по поддержке молодежного предпринимательства</i>
25	Государственная программа развития сельского хозяйства и регулирования рынков сельскохозяйственной продукции, сырья и продовольствия на 2013 - 2020 годы	<i>Субсидии на содействие достижению целевых показателей региональных программ развития агропромышленного комплекса</i> <i>Субсидии на возмещение части процентной ставки по инвестиционным кредитам (займам) в агропромышленном комплексе</i>
26	Развитие рыбохозяйственного комплекса	<i>Субсидии сельскохозяйственным товаропроизводителям на возмещение части затрат на уплату процентов по кредитам, полученным в российских кредитных организациях, на развитие аквакультуры (рыбоводство) и товарного осетроводства</i>
28	Воспроизводство и использование природных ресурсов	<i>Субсидии на мероприятия ФЦП «Развитие водохозяйственного комплекса Российской Федерации в 2012 - 2020 годах»</i>
46	Реализация государственной национальной политики	<i>Субсидии на реализацию мероприятий по укреплению единства российской нации и этнокультурному развитию народов России</i> <i>Субсидии на поддержку экономического и социального развития коренных малочисленных народов Севера, Сибири и Дальнего Востока</i>

## Распределение межбюджетных субсидий из федерального бюджета по государственным программам Российской Федерации и непрограммным направлениям деятельности на 2018-2020 года в проекте федерального бюджета (1)

*(млн. рублей)*

№ ГП	Наименование	2018 год			2019 год			2020 год		
		Объем субсидий	% в общем объеме	Кол-во субсидий*	Объем субсидий	% в общем объеме	Кол-во субсидий*	Объем субсидий	% в общем объеме	Кол-во субсидий*
1	2	3	4	5	6	7	8	9	10	11
	<b>СУБСИДИИ</b>	<b>408 523,6</b>	<b>100,0</b>	<b>68</b>	<b>379 161,0</b>	<b>100,0</b>	<b>63</b>	<b>375 992,0</b>	<b>100,0</b>	<b>58</b>
<i>в том числе:</i>										
01	Развитие здравоохранения	29 153,8	7,1	4	21 974,5	5,8	4	13 449,5	3,6	3
02	Развитие образования на 2013 - 2020 годы	28 328,9	6,9	11	28 832,0	7,6	9	27 453,9	7,3	8
03	Социальная поддержка граждан	24 765,1	6,1	3	25 950,7	6,8	3	26 940,9	7,2	3
04	Доступная среда на 2011 - 2020 годы	1 739,9	0,4	2	1 463,8	0,4	2	1 391,5	0,4	2
05	Обеспечение доступным и комфортным жильем и коммунальными услугами граждан Российской Федерации	62 519,1	15,3	10	25 164,7	6,6	10	24 921,7	6,6	10
07	Содействие занятости населения	650,5	0,2	1	0,0	0,0	0	0,0	0,0	0
08	Обеспечение общественного порядка и противодействие преступности	196,0	0,0	1	200,0	0,1	1	200,0	0,1	1
11	Развитие культуры и туризма на 2013 - 2020 годы	6 779,4	1,7	6	3 215,6	0,8	5	1 101,8	0,3	2
12	Охрана окружающей среды на 2012 - 2020 годы	7 055,5	1,7	2	7 283,0	1,9	2	7 122,2	1,9	2
13	Развитие физической культуры и спорта	9 581,7	2,3	4	7 161,8	1,9	3	8 220,5	2,2	3
14	Развитие науки и технологий на 2013 - 2020 годы	383,1	0,1	1	382,3	0,1	1	382,3	0,1	1
15	Экономическое развитие и инновационная экономика	5 171,2	1,3	3	3 867,6	1,0	3	4 286,2	1,1	3
16	Развитие промышленности и повышение ее конкурентоспособности	3 300,0	0,8	1	3 527,4	0,9	2	3 450,0	0,9	2

\* - исходя из количества направлений расходов по субсидиям в рамках соответствующей государственной программы

## Распределение межбюджетных субсидий из федерального бюджета по государственным программам Российской Федерации и непрограммным направлениям деятельности на 2018-2020 года в проекте федерального бюджета (2)

(млн. рублей)

№ ГП	Наименование	2018 год			2019 год			2020 год		
		Объем субсидий	% в общем объеме	Кол-во субсидий*	Объем субсидий	% в общем объеме	Кол-во субсидий*	Объем субсидий	% в общем объеме	Кол-во субсидий*
1	2	3	4	5	6	7	8	9	10	11
23	Информационное общество (2011 - 2020 годы)	1 352,7	0,3	2	542,8	0,1	2	324,9	0,1	1
24	Развитие транспортной системы	5 980,8	1,5	2	5 910,0	1,6	2	6 227,0	1,7	2
25	Государственная программа развития сельского хозяйства и регулирования рынков сельскохозяйственной продукции, сырья и продовольствия на 2013 - 2020 годы	111 907,9	27,4	4	115 472,8	30,5	4	114 785,5	30,5	4
26	Развитие рыбохозяйственного комплекса	353,5	0,1	1	352,9	0,1	1	352,9	0,1	1
28	Воспроизводство и использование природных ресурсов	4 549,8	1,1	1	4 569,7	1,2	1	4 007,0	1,1	1
30	Энергоэффективность и развитие энергетики	5 759,7	1,4	1	4 825,1	1,3	1	3 523,6	0,9	1
34	Социально-экономическое развитие Дальнего Востока и Байкальского региона	0,0	0,0	0	0,0	0,0	1	260,0	0,1	1
35	Развитие Северо-Кавказского федерального округа на период до 2025 года	4 340,3	1,1	1	3 558,8	0,9	1	3 642,6	1,0	1
37	Социально-экономическое развитие Калининградской области	4 853,2	1,2	2	3 582,4	0,9	1	4 119,1	1,1	1
45	Социально-экономическое развитие Республики Крым и г. Севастополя на период до 2020 года	89 178,6	21,8	1	110 683,1	29,2	1	119 188,9	31,7	1
46	Реализация государственной национальной политики	462,2	0,1	3	479,6	0,1	3	479,6	0,1	3
99	Реализация функций иных федеральных органов государственной власти	160,7	0,0	1	160,4	0,0	1	160,4	0,0	1

\* - исходя из количества направлений расходов по субсидиям в рамках соответствующей государственной программы

# Виды и объемы субвенций бюджетам субъектов Российской Федерации на 2018-2020 года (1)

(млн. рублей)

№ п/п	Наименование	2017 год*	2018 год	2019 год	2020 год
1	2	3	4	5	6
	<b>ОБЪЕМ СУБВЕНЦИЙ, ВСЕГО</b>	<b>301 784,7</b>	<b>304 139,4</b>	<b>311 693,8</b>	<b>314 873,6</b>
	<i>в том числе следующие субвенции:</i>				
1	субвенции на оплату жилищно-коммунальных услуг отдельным категориям граждан	108 840,4	106 663,6	108 840,4	108 840,4
2	субвенции на выплату государственных пособий лицам, не подлежащим обязательному социальному страхованию на случай временной нетрудоспособности и в связи с материнством, и лицам, уволенным в связи с ликвидацией организаций (прекращением деятельности, полномочий физическими лицами)	76 115,4	82 472,7	86 307,8	89 760,1
3	субвенции на социальные выплаты безработным гражданам в соответствии с Законом Российской Федерации от 19 апреля 1991 года № 1032-1 "О занятости населения в Российской Федерации"	36 529,8	39 212,6	40 484,9	41 261,7
4	субвенции на осуществление отдельных полномочий в области лесных отношений	22 014,7	23 448,4	24 194,5	23 897,2
5	субвенции на осуществление переданных полномочий Российской Федерации по предоставлению отдельных мер социальной поддержки граждан, подвергшихся воздействию радиации	14 931,7	15 995,7	16 697,3	17 400,8
6	единая субвенция бюджетам субъектов Российской Федерации и бюджету г. Байконура	12 661,8	12 127,6	12 465,7	10 496,9
7	субвенции на осуществление переданного полномочия Российской Федерации по осуществлению ежегодной денежной выплаты лицам, награжденным нагрудным знаком «Почетный донор России»	8 119,8	8 205,6	8 529,7	8 867,2
8	субвенции на обеспечение инвалидов техническими средствами реабилитации, включая изготовление и ремонт протезно-ортопедических изделий	6 111,2	2 819,1	2 819,1	2 819,1

\* - показатели с учетом проекта федерального закона «О внесении изменений в Федеральный закон «О федеральном бюджете на 2017 год и плановый период 2018 и 2019 годов».



## Виды и объемы субвенций бюджетам субъектов Российской Федерации на 2018-2020 года (2)

(млн. рублей)

№ п/п	Наименование	2017 год*	2018 год	2019 год	2020 год
1	2	3	4	5	6
9	субвенции на осуществление первичного воинского учета на территориях, где отсутствуют военные комиссариаты	2 516,0	2 629,0	2 657,5	2 755,1
10	субвенции на осуществление полномочий по обеспечению жильем отдельных категорий граждан, установленных федеральными законами от 12 января 1995 года № 5-ФЗ "О ветеранах" и от 24 ноября 1995 года № 181-ФЗ "О социальной защите инвалидов в Российской Федерации"	2 434,1	2 434,1	4 000,0	4 000,0
11	субвенции на осуществление полномочий по обеспечению жильем отдельных категорий граждан, установленных Федеральным законом от 12 января 1995 года № 5-ФЗ "О ветеранах", в соответствии с Указом Президента Российской Федерации от 7 мая 2008 года № 714 "Об обеспечении жильем ветеранов Великой Отечественной войны 1941 - 1945 годов"	4 480,0	1 965,9	0,0	0,0
12	субвенции на осуществление отдельных полномочий в области водных отношений	1 759,3	1 759,3	1 759,3	1 759,3
13	субвенции на выплату единовременного пособия при всех формах устройства детей, лишенных родительского попечения, в семью	1 393,1	1 313,3	1 340,1	1 340,1
14	субвенции на выплату единовременного пособия беременной жене военнослужащего, проходящего военную службу по призыву, а также ежемесячного пособия на ребенка военнослужащего, проходящего военную службу по призыву	1 002,3	1 233,1	1 337,5	1 391,0
15	субвенции на обеспечение жильем граждан, уволенных с военной службы (службы), и приравненных к ним лиц	2 136,0	693,8	0,0	0,0
16	субвенции на осуществление полномочий по составлению (изменению) списков кандидатов в присяжные заседатели федеральных судов общей юрисдикции в Российской Федерации	34,7	517,7	34,7	56,0

\* - показатели с учетом проекта федерального закона «О внесении изменений в Федеральный закон «О федеральном бюджете на 2017 год и плановый период 2018 и 2019 годов».

## Виды и объемы субвенций бюджетам субъектов Российской Федерации на 2018-2020 года (3)

(млн. рублей)

№ п/п	Наименование	2017 год*	2018 год	2019 год	2020 год
1	2	3	4	5	6
17	субвенции бюджетам Республики Крым и города федерального значения Севастополя на осуществление части переданных полномочий Российской Федерации:				
17.1	<i>в сфере государственной регистрации прав на недвижимое имущество и сделок с ним, государственного кадастрового учета, государственной кадастровой оценки объектов недвижимости, землеустройства, государственного мониторинга земель, а также функций государственного земельного надзора, надзора за деятельностью саморегулируемых организаций оценщиков, контроля (надзора) за деятельностью саморегулируемых организаций арбитражных управляющих</i>	299,8	370,8	0,0	0,0
17.2	<i>в области ветеринарного и фитосанитарного надзора</i>	75,0	73,8	19,6	19,6
17.3	<i>в сфере недропользования</i>	51,5	50,6	50,7	51,4
17.4	<i>в области водных отношений</i>	32,8	35,9	36,0	36,1
17.5	<i>в сфере трудового законодательства</i>	25,3	25,7	26,1	26,7
17.6	<i>в сфере управления федеральным имуществом</i>	10,5	18,0	18,0	18,2
17.7	<i>в сфере государственного контроля (надзора) в области промышленной безопасности, электроэнергетики и безопасности гидротехнических сооружений</i>	16,4	16,7	16,8	17,4
17.8	<i>в сфере охраны окружающей среды</i>	4,4	4,3	4,4	4,4

\* - показатели с учетом проекта федерального закона «О внесении изменений в Федеральный закон «О федеральном бюджете на 2017 год и плановый период 2018 и 2019 годов».

## Виды и объемы субвенций бюджетам субъектов Российской Федерации на 2018-2020 года (4)

(млн. рублей)

№ п/п	Наименование	2017 год*	2018 год	2019 год	2020 год
1	2	3	4	5	6
18	субвенции на выплату инвалидам компенсаций страховых премий по договорам обязательного страхования гражданской ответственности владельцев транспортных средств	43,0	40,0	41,0	42,0
19	субвенции на выплату государственного единовременного пособия и ежемесячной денежной компенсации гражданам при возникновении поствакцинальных осложнений	8,9	7,8	8,2	8,4
20	субвенция бюджету города федерального значения Севастополя на осуществление части полномочий Российской Федерации в области лесных отношений	17,1	4,4	4,5	4,5
21	субвенции на оказание отдельным категориям граждан социальной услуги по обеспечению лекарственными препаратами для медицинского применения по рецептам на лекарственные препараты, медицинскими изделиями по рецептам на медицинские изделия, а также специализированными продуктами лечебного питания для детей-инвалидов	119,7	0,0	0,0	0,0

\* - показатели с учетом проекта федерального закона «О внесении изменений в Федеральный закон «О федеральном бюджете на 2017 год и плановый период 2018 и 2019 годов».

# Виды и объемы иных межбюджетных трансфертов бюджетам субъектов Российской Федерации на 2018-2020 года (1)

(млн. рублей)

№ п/п	Наименование	2017 год*	2018 год	2019 год	2020 год
1	2	3	4	5	6
	<b>ОБЪЕМ ИНЫХ МЕЖБЮДЖЕТНЫХ ТРАНСФЕРТОВ, ВСЕГО</b>	<b>162 094,2</b>	<b>135 351,9</b>	<b>104 680,6</b>	<b>104 017,8</b>
	<i>в том числе следующие иные межбюджетные трансферты:</i>				
1	на обеспечение поддержки юридических лиц, осуществляющих деятельность на территории Калининградской области, и резидентов Особой экономической зоны в Калининградской области	49 647,5	50 657,7	53 462,3	56 029,5
2	на финансовое обеспечение дорожной деятельности	60 530,1	47 545,7	21 181,1	22 848,4
3	на реализацию отдельных полномочий в области лекарственного обеспечения	11 613,3	11 021,6	11 002,1	11 002,1
4	на выплату региональной доплаты к пенсии	7 417,1	7 085,7	7 074,1	7 074,1
5	на софинансирование мероприятий по подготовке к проведению чемпионата мира по футболу FIFA 2018 года в Российской Федерации, связанных с поставкой, монтажом и демонтажем строений и сооружений временного назначения и (или) вспомогательного использования для подготовки и проведения спортивных соревнований	0,0	4 623,1	0,0	0,0
6	на финансовое обеспечение строительства Кольцевого маршрута в Калининградской области	0,0	4 086,0	3 524,0	0,0
7	на возмещение затрат по созданию инфраструктуры промышленных парков или технопарков, за исключением технопарков в сфере высоких технологий	0,0	3 721,5	3 419,3	3 570,9
8	на реализацию мероприятий по подготовке и проведению чемпионата мира по футболу в 2018 году в Российской Федерации <i>в рамках государственной программы Российской Федерации «Развитие физической культуры и спорта»</i>	13 266,8	2 229,8	0,0	0,0

\* - показатели с учетом проекта федерального закона «О внесении изменений в Федеральный закон «О федеральном бюджете на 2017 год и плановый период 2018 и 2019 годов».

## Виды и объемы иных межбюджетных трансфертов бюджетам субъектов Российской Федерации на 2018-2020 года (2)

(млн. рублей)

№ п/п	Наименование	2017 год*	2018 год	2019 год	2020 год
1	2	3	4	5	6
9	на обеспечение деятельности депутатов Государственной Думы и их помощников в избирательных округах	1 311,6	1 583,1	1 607,2	1 653,2
10	на реализацию программ местного развития и обеспечение занятости для шахтерских городов и поселков	1 684,8	934,0	934,0	934,0
11	на реализацию основных мероприятий по подготовке мирового чемпионата по профессиональному мастерству по стандартам «Ворлдскиллс» в г. Казани в 2019 году	345,9	579,3	1 584,3	0,0
12	на обеспечение членов Совета Федерации и их помощников в субъектах Российской Федерации	321,1	470,7	474,0	487,4
13	на мероприятия по реализации комплексного проекта «Культурное наследие - остров-град Свияжск и древний Болгар»	400,0	392,0	0,0	0,0
14	передаваемые для компенсации дополнительных расходов, возникших в результате решений, принятых органами власти другого уровня	140,0	132,9	132,6	132,6
15	на реализацию отдельных полномочий в области лекарственного обеспечения населения закрытых административно-территориальных образований, обслуживаемых федеральными государственными бюджетными учреждениями здравоохранения, находящимися в ведении Федерального медико-биологического агентства	96,0	93,0	90,9	90,9
16	на софинансирование расходов Республики Алтай по договору финансовой аренды (лизинга) вертолета	80,0	80,0	80,0	80,0

\* - показатели с учетом проекта федерального закона «О внесении изменений в Федеральный закон «О федеральном бюджете на 2017 год и плановый период 2018 и 2019 годов».



## Виды и объемы иных межбюджетных трансфертов бюджетам субъектов Российской Федерации на 2018-2020 года (3)

(млн. рублей)

№ п/п	Наименование	2017 год*	2018 год	2019 год	2020 год
1	2	3	4	5	6
17	на премирование регионов - победителей Фестиваля культуры и спорта народов Кавказа	79,9	75,8	74,7	74,7
18	на премирование победителей Всероссийского конкурса «Лучшая муниципальная практика»	0,0	40,0	40,0	40,0
19	на сохранение объектов культурного наследия города Гороховца Владимирской области	100,0	0,0	0,0	0,0
20	на реализацию мероприятий по подготовке и проведению чемпионата мира по футболу в 2018 году в Российской Федерации <i>в рамках государственной программы Российской Федерации «Развитие транспортной системы»</i>	6 569,9	0,0	0,0	0,0
21	бюджету Калининградской области на компенсацию части затрат российских юридических лиц на перевозку железнодорожным транспортом общего пользования готовых товаров, произведенных на территории Калининградской области, на территорию Российской Федерации, а также перевозку с территории Российской Федерации сырья, строительных материалов и комплектующих для производства указанных товаров на территории Калининградской области	467,9	0,0	0,0	0,0
22	на проведение мероприятий по восстановлению автомобильных дорог и мостов, поврежденных в результате паводка, произошедшего в 2016 году на территориях Приморского края и Магаданской области	1 700,8	0,0	0,0	0,0
23	на финансовое обеспечение дорожной деятельности Московской области	6 321,5	0,0	0,0	0,0

\* - показатели с учетом проекта федерального закона «О внесении изменений в Федеральный закон «О федеральном бюджете на 2017 год и плановый период 2018 и 2019 годов».

## Федеральный дорожный фонд

(млрд. рублей)

1	Показатель	2017 год	2018 год	2019 год	2020 год
		№ 415-ФЗ с учетом изменений	Законопроект	Законопроект	Законопроект
2	3	4			
<b>1</b>	<b>Всего расходы на дорожное хозяйство</b>	<b>675,7</b>	<b>688,2</b>	<b>680,4</b>	<b>692,9</b>
	Федеральное дорожное агентство	544,3	537,4	501,9	498,7
	Государственная компания «Автодор»	105,6	110,9	118,9	123,3
	Минэкономразвития России (ФЦП «Социально-экономическое развитие Республики Крым и г. Севастополя до 2020 года»)	25,2	39,4	59,1	70,4
	Минфин России (резерв на восстановление дорог, пострадавших в результате чрезвычайных ситуаций)	0,5	0,5	0,5	0,5
<b>2</b>	<b>Федеральные автомобильные дороги</b>	<b>552,1</b>	<b>579,5</b>	<b>579,4</b>	<b>581,6</b>
2.1.	Развитие федеральной сети автомобильных дорог, в том числе:	262,1	247,6	220,6	206,4
2.1.1.	<i>строительство транспортного перехода через Керченский пролив</i>	<i>61,5</i>	<i>43,6</i>	<i>14,1</i>	<i>0,0</i>
2.2.	Содержание, ремонт и капитальный ремонт федеральных дорог	270,2	310,1	336,9	352,6
2.3.	Управление дорожным хозяйством	6,9	8,7	8,5	8,6
2.4.	Плата Концедента по системе «Платон»	12,9	13,2	13,4	13,9
<b>3</b>	<b>Межбюджетные трансферты региональным дорожным фондам</b>	<b>123,6</b>	<b>108,7</b>	<b>101,1</b>	<b>111,3</b>
3.1.	Субсидии на строительство (реконструкцию) региональных дорог в рамках ФЦП	55,0	57,0	76,4	88,5
3.2.	Иные межбюджетные трансферты субъектам РФ на финансовое обеспечение дорожной деятельности, в т.ч. на реализацию приоритетного проекта «Безопасные и качественные дороги»	66,9	51,7	24,7	22,8
3.3.	Иные межбюджетные трансферты субъектам РФ на проведение мероприятий по восстановлению автомобильных дорог и мостов, поврежденных в результате паводка, произошедшего в 2016 году на территориях Приморского края и Магаданской области	1,7	0,0	0,0	0,0