



# О проекте федерального бюджета на 2020 год и на плановый период 2021 и 2022 годов

## СОДЕРЖАНИЕ

	слайды
1 Основные направления бюджетной политики	3 - 20
2 Правовые особенности составления федерального бюджета	21 - 25
3 Основные характеристики федерального бюджета	26 - 32
4 Доходы федерального бюджета	33 - 38
5 Расходы федерального бюджета	39 - 44
6 Параметры бюджетной системы Российской Федерации	45 - 57
7 Консолидированные бюджеты субъектов Российской Федерации и межбюджетные трансферты	58 - 62
СПРАВОЧНАЯ ИНФОРМАЦИЯ	63 - 104






# 1. Основные направления бюджетной политики

# Основные параметры прогноза социально-экономического развития

№	Показатель	2019 год			2020 год		2021 год		2022 год	
		Закон № 459-ФЗ	Оценка	Отклонение	Прогноз	Отклонение	Прогноз	Отклонение	Прогноз	Отклонение
1	2	3	4	5=4-3	6	7=6-4	8	9=8-6	10	11=10-8
1.	ВВП (млрд. рублей)	109 086	108 414	-672	112 863	4 449	120 364	7 501	128 508	8 144
	Темп роста ВВП (в % к пред.году)	1,3	1,3	0,0	1,7	0,4	3,1	1,4	3,2	0,1
2.	Нефть (долл/барр)	63,4	62,2	-1,2	57,0	-5,2	56,0	-1,0	55,0	-1,0
3.	Инфляция (ИПЦ), прирост цен в %	4,3	3,8	-0,5	3,0	-0,8	4,0	1,0	4,0	0,0
4.	Курс доллара США (рублей за \$)	65,1	65,4	0,3	65,7	0,3	66,1	0,4	66,5	0,4
5.	Фонд заработной платы (млрд. рублей)	24 353	24 569	216	25 909	1 340	27 591	1 682	29 545	1 954
6.	Цены на газ (среднеконтрактные, включая страны СНГ) (\$/тыс. куб. м)	226,7	189,2	-37,5	183,7	-5,5	184,4	0,7	179,1	-5,3
7.	Цены на газ (далее зарубежье) (долл./тыс. куб. м)	249,8	207,0	-42,8	199,0	-8,0	198,3	-0,7	191,8	-6,5
8.	Экспорт (по кругу товаров, учитываемых ФТС России) (млрд. \$)	444,3	412,7	-31,6	411,6	-1,1	432,4	20,8	454,2	21,8
9.	Импорт (по кругу товаров, учитываемых ФТС России) (млрд. \$)	247,5	237,5	-10,0	249,0	11,5	265,8	16,8	285,8	20,0
10.	Экспорт нефти (млн. тонн)	260,7	265,6	4,9	270,2	4,6	270,2	0,0	266,2	-4,0
11.	Экспорт нефтепродуктов (млн. тонн)	150,0	150,0	0,0	152,0	2,0	153,0	1,0	153,0	0,0
12.	Экспорт природного газа (млрд. куб. м.)	209,9	217,4	7,5	223,6	6,2	237,0	13,4	235,4	-1,6
13.	Прибыль прибыльных организаций для целей бух.учета (млрд. руб.)	28 303	27 599	-704	28 343	744	30 300	1 957	32 115	1 815

# ЦЕЛИ И ЗАДАЧИ БЮДЖЕТНОЙ ПОЛИТИКИ В 2016-2024

	ЦЕЛИ И ЗАДАЧИ	
2016-2018	<p><b>СОЗДАНИЕ ОСНОВЫ ДЛЯ УСТОЙЧИВОГО РОСТА</b></p> <ul style="list-style-type: none"><li>• Создание предсказуемой и устойчивой среды</li><li>• Снижение нефтяной зависимости</li><li>• Повышение конкурентоспособности экономики</li></ul>	  
2019-2024	<p><b>ПОВЫШЕНИЕ ПОТЕНЦИАЛА РАЗВИТИЯ ЭКОНОМИКИ</b></p> <ul style="list-style-type: none"><li>• Содействие достижению национальных целей развития</li><li>• Повышение инвестиционной активности</li><li>• Формирование справедливой конкурентной среды</li></ul>	

# ИТОГИ 2016-2019: стабильная/предсказуемая среда и снижение нефтяной зависимости

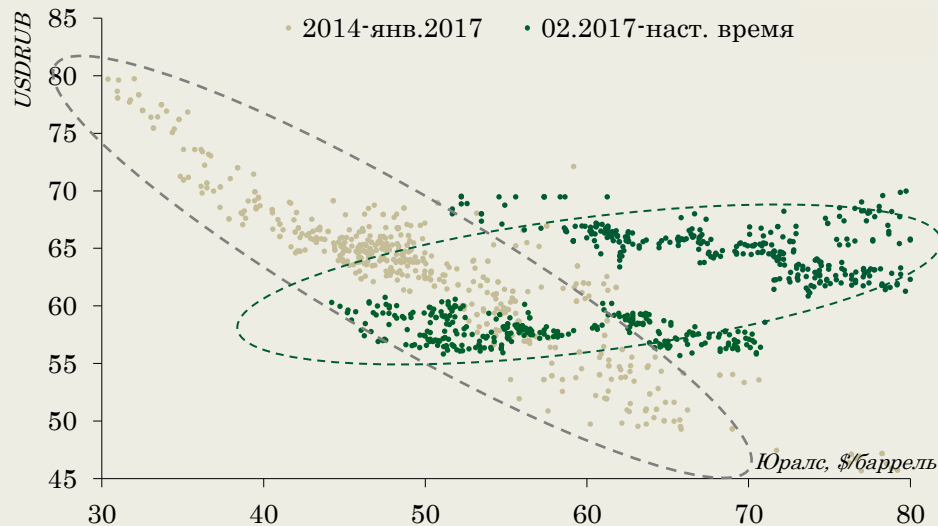
## Результаты внедрения бюджетных правил:

- Снижение зависимости государственных финансов и экономических условий (*курс, инфляция, % ставки*) от динамики цен на нефть
- Содействие в обеспечении ценовой стабильности и формировании устойчиво низкого уровня инфляционных ожиданий
- Укрепление статуса рубля в качестве надежной для сбережений валюты и содействие в создании устойчивой ресурсной базы финансового сектора
- Снижение инвестиционных рисков и сокращение соответствующей риск-премии (*снижение стоимости капитала*)

## Равновесная цена нефти для бюджета и ПБ



## Снижение нефтяной зависимости рубля



# ИТОГИ 2016-2019: успешная бюджетная консолидация

Завершение консолидации бюджета: снижение структурного (при базовой цене нефти) первичного баланса федерального бюджета к целевым уровням (-0,5% ВВП в 2019-2024).

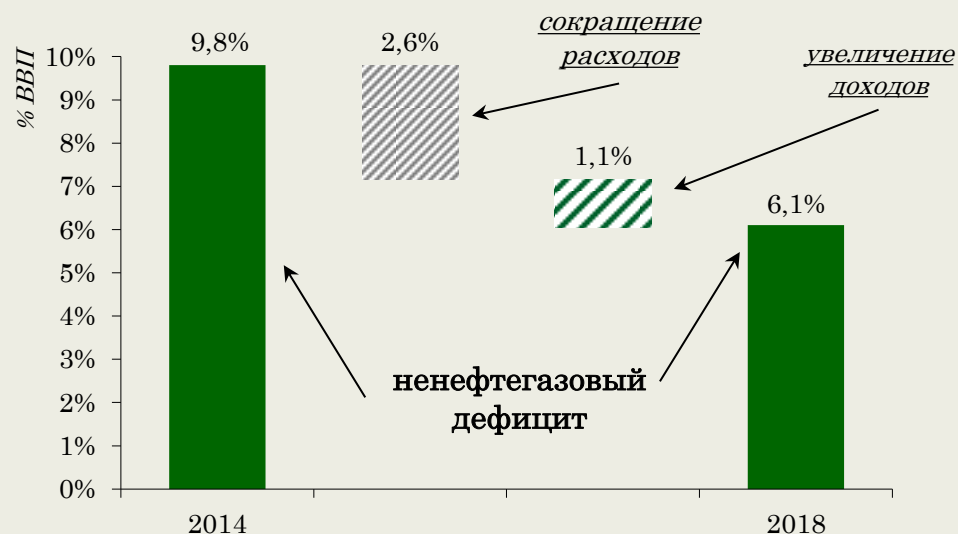
## Ключевые принципы:

- **Сбалансированность:** сокращение расходов и рост собираемости доходов при стабильных налогах
- **Приоритезация:** сокращение менее эффективных расходов и исправление дисбалансов в их структуре
- **Синхронизация с экономическим циклом:** пик бюджетной консолидации в период восстановления экономики и смягчения ДКП

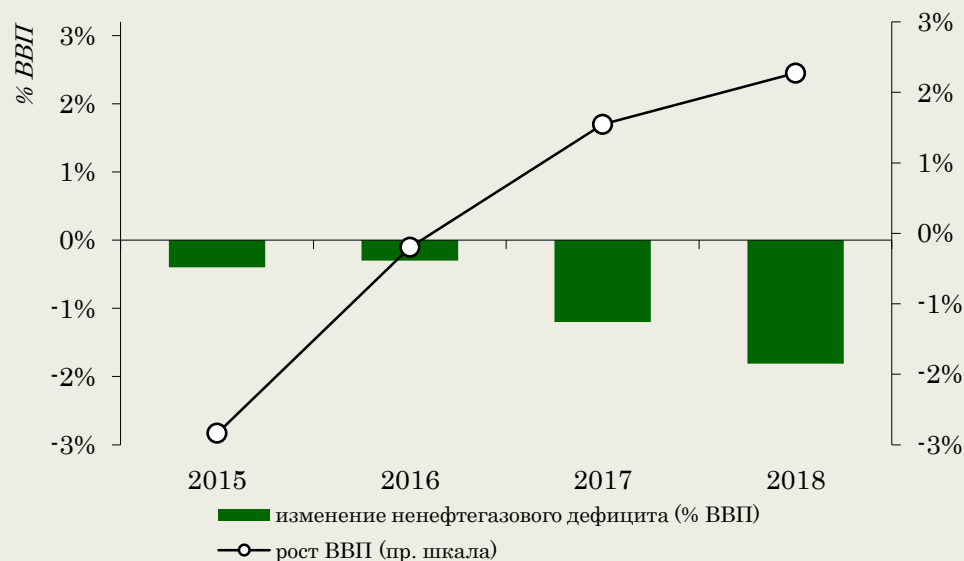
## Результаты:

- Быстрая адаптация к внешним шокам с минимальными экономическими потерями
- Обеспечение восстановления устойчивого роста экономики в период бюджетной консолидации
- Переход к равновесию с низкой инфляцией и снижение реальных равновесных % ставок

## Программа фискальной консолидации



## Фискальная консолидация и экономический рост



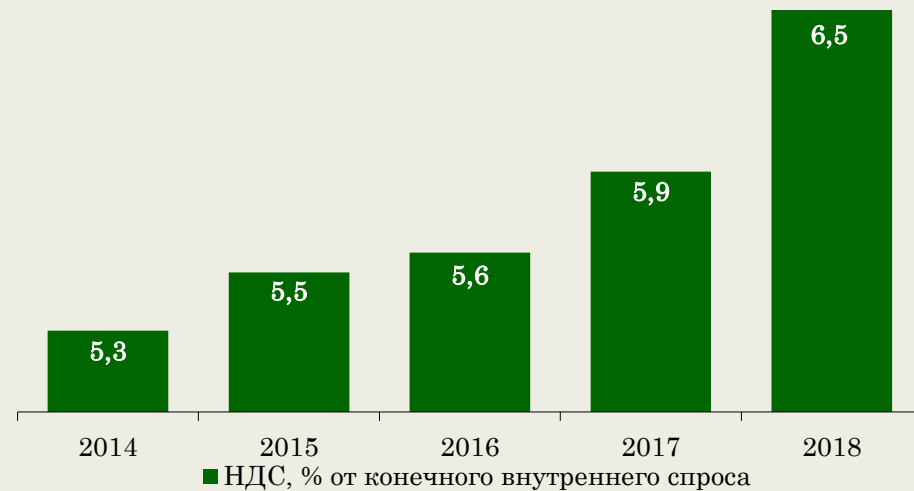
# ИТОГИ 2016-2019: эффективное и комфортное налоговое администрирование

## Единое информационное пространство администрирования доходов бюджетов БС

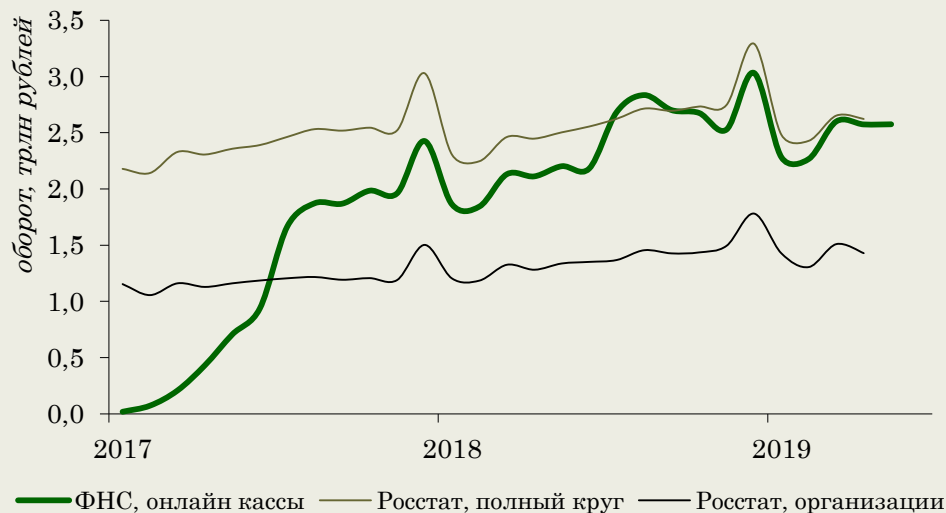


- создание комфортных условий для добровольной и своевременной уплаты налогов
- создание единого механизма администрирования налоговых и таможенных платежей
- внедрение систем прослеживаемости по отдельным товарным категориям
- апробация налога на профессиональный доход
- деофшоризация: амнистия капиталов, редомициляция в САР

## Собираемость НДС



## Динамика выручки онлайн-касс





# ИТОГИ 2016-2019: устойчивые региональные финансы

## Доходы:

- ограничение переноса убытков через год (50%) при определении налоговой базы по налогу на прибыль
- поэтапная передача регионам доходов от уплаты акцизов на нефтепродукты (2019-2024)
- мораторий на создание/изменение КГН (2019)

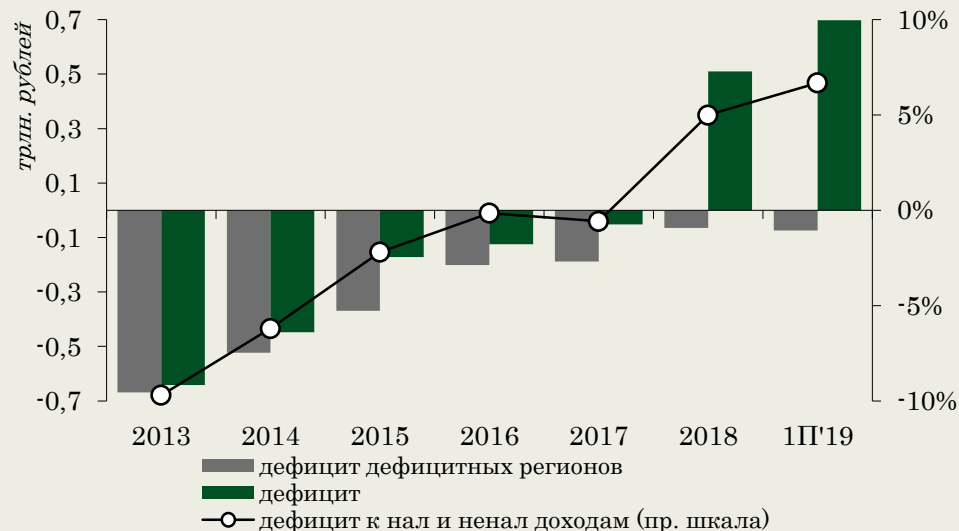
## Межбюджетные отношения:

- централизация 1п.п. налога на прибыль для перераспределения между регионами (до 2024)
- распределение 30% дотаций на выравнивание по результатам инвентаризации полномочий (2018)
- реструктуризация бюджетных кредитов (2018)
- реализация нацпроектов: максимальный уровень софинансирования (95-100%) и заключение соглашений на весь срок проекта (2019)

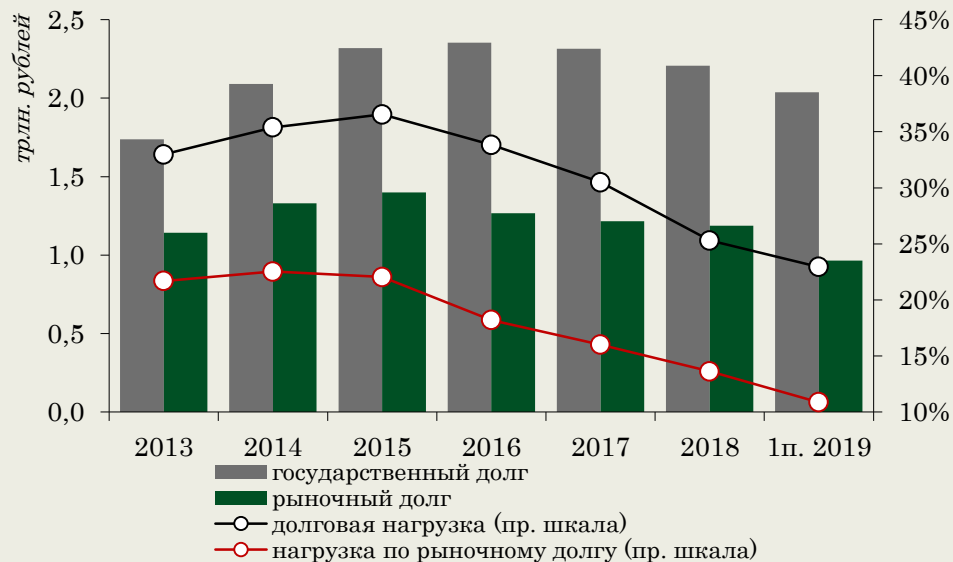
## РЕЗУЛЬТАТЫ:

- устойчивое состояние региональных бюджетов: профицит впервые с 2007 года
- снижение долговой нагрузки до многолетних минимумов: уровень 2011 года

## Сбалансированные бюджеты



## Снижение долговой нагрузки



# ЦЕЛИ И ЗАДАЧИ 2019-2024:

## содействие целям развития на устойчивой и стабильной базе

### Переход к стимулирующей бюджетной политике:

- **федеральный бюджет:** рост расходов в 2020 году на 1,2 п.п. ВВП к уровню 2018 года (до 17,3% ВВП) в т.ч. за счет доп.заимствований: ~0,6 трлн руб. в год
- **бюджетная система:** рост расходов в 2020 году на 2,3 п.п. ВВП к уровню 2018 года (до 35,1% ВВП) рост расходов сравним с 2009-2011 гг., но БЕЗ потери устойчивости (за прошлый стимул «заплатили» в 2015 году)

### При сохранении долгосрочной устойчивости:

- **соблюдение бюджетных правил:** гарантия стабильности расходов и экономических условий
- **готовность к стрессам:** объем резервов достаточный для компенсации масштабных «нефтяных шоков»

Оценка выпадающих нефтегазовых доходов при различной продолжительности «нефтяного шока», % ВВП

Юралс, \$/барр.*	1 год	3 года	5 лет	7 лет	10 лет
40	0,0	0,0	0,0	0,0	0,0
35	-0,8	-2,5	-4,4	-6,5	-9,9
30	-1,6	-5,0	-8,9	-13,2	-20,4
25	-2,4	-7,6	-13,6	-20,2	-31,5
20	-3,4	-10,7	-19,0	-28,3	-43,6
15	-4,4	-13,9	-25,0	-37,5	-58,9
10	-5,0	-16,1	-29,1	-44,1	-70,4

\* в ценах 2017 года

### Расходы федерального бюджета



### Расходы бюджетов бюджетной системы



## СТАБИЛЬНАЯ И ПРЕДСКАЗУЕМАЯ МАКРО СРЕДА

ИНСТИТУТЫ МАКРОЭКОНОМИЧЕСКОЙ ПОЛИТИКИ обеспечивающие

*Независимость от цен на нефть, устойчиво низкие инфляционные ожидания и равновесные реальные % ставки, стабильную налоговую и квази-налоговую нагрузку*

## ПОВЫШЕНИЕ ОБЪЕМА И КАЧЕСТВА ИНВЕСТИЦИЙ (*25% ВВП*)

- СИСТЕМНЫЕ МЕРЫ: инвестиционный климат и деловая среда, конкурентная среда, эффективность госкомпаний, эффективность финрынков
- ОТРАСЛЕВЫЕ МЕРЫ: изменение отраслевого регулирования, внедрение стимулирующих механизмов

## НАЦИОНАЛЬНЫЕ ПРОЕКТЫ

### ЧЕЛОВЕЧЕСКИЙ КАПИТАЛ

- *ДЕМОГРАФИЯ*
- *ЗДРАВООХРАНЕНИЕ*
- *ОБРАЗОВАНИЕ*
- *КУЛЬТУРА*

### КОМФОРТНАЯ СРЕДА

- *ЖИЛЬЕ И ГОРОДСКАЯ СРЕДА*
- *БЕЗОПАСНЫЕ И КАЧЕСТВЕННЫЕ АВТОМОБИЛЬНЫЕ ДОРОГИ*
- *ЭКОЛОГИЯ*

### ПРИОРИТЕТЫ ЭКОНОМИКИ

- *МСП И ПРЕДПРИНИМАТЕЛЬСТВО*
- *МЕЖДУНАРОДНАЯ КООПЕРАЦИЯ И ЭКСПОРТ*
- *ПРОИЗВОДИТЕЛЬНОСТЬ ТРУДА*

### СКВОЗНЫЕ НАПРАВЛЕНИЯ

- *КОМПЛЕКСНЫЙ ПЛАН МОДЕРНИЗАЦИИ И РАСШИРЕНИЯ МАГИСТРАЛЬНОЙ ИНФРАСТРУКТУРЫ*
- *ЦИФРОВАЯ ЭКОНОМИКА*
- *НАУКА*

## ЭФФЕКТИВНОЕ ГОСУДАРСТВЕННОЕ УПРАВЛЕНИЕ

- УПРАВЛЕНИЕ ПО ЦЕЛЯМ: «настройка» ГОСПРОГРАММ на достижение ЦЕЛЕЙ РАЗВИТИЯ, увязка мероприятий с измеримыми результатами
- СИСТЕМА УПРАВЛЕНИЯ: четкое распределение ОТВЕТСТВЕННОСТИ и ПОЛНОМОЧИЙ, ПРОЕКТНЫЕ принципы/механизмы управления

## НАЦИОНАЛЬНЫЕ ЦЕЛИ РАЗВИТИЯ

- естественный РОСТ ЧИСЛЕННОСТИ НАСЕЛЕНИЯ и повышение ожидаемой ПРОДОЛЖИТЕЛЬНОСТИ ЖИЗНИ
- устойчивый РОСТ РЕАЛЬНЫХ ДОХОДОВ, РОСТ ПЕНСИЙ быстрее инфляции и СНИЖЕНИЕ УРОВНЯ БЕДНОСТИ в 2 раза
- УЛУЧШЕНИЕ ЖИЛИЩНЫХ УСЛОВИЙ не менее 5 миллионов семей ежегодно
- ускорение ТЕХНОЛОГИЧЕСКОГО РАЗВИТИЯ и ускоренное внедрение ЦИФРОВЫХ ТЕХНОЛОГИЙ
- РОСТ ЭКОНОМИКИ быстрее мира и вхождение в ТОП-5, создание ВЫСОКОПРОИЗВОДИТЕЛЬНОГО ЭКСПОРТНОГО СЕКТОРА

# ЦЕЛИ И ЗАДАЧИ 2019-2024 - НАЦИОНАЛЬНЫЕ ЦЕЛИ РАЗВИТИЯ: ЭКОНОМИЧЕСКИЙ РОСТ

## I. Повышение объема и качества инвестиций в основной капитал (Слайд №13)

## II. Развитие МСП

- расширение доступа к льготному финансированию
- создание системы акселерации МСП
- поддержка производства и сбыта продукции МСП
- удобные налоговые режимы: НПД, переходный режим для выросших из УСН

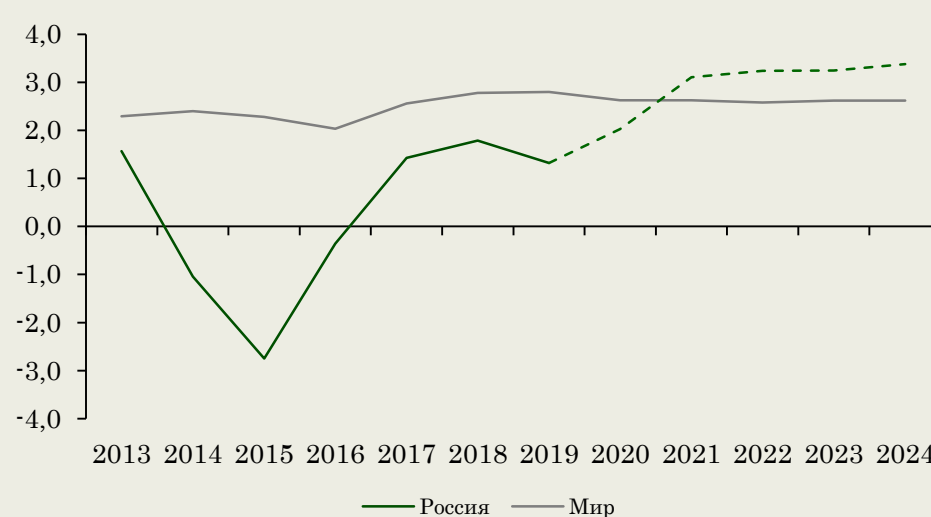
## IV. Стимулирование несырьевого экспорта

- поддержка корпоративных программ повышения конкурентоспособности
- создание гибкой линейки финансовых инструментов поддержки экспорта
- либерализация валютного контроля

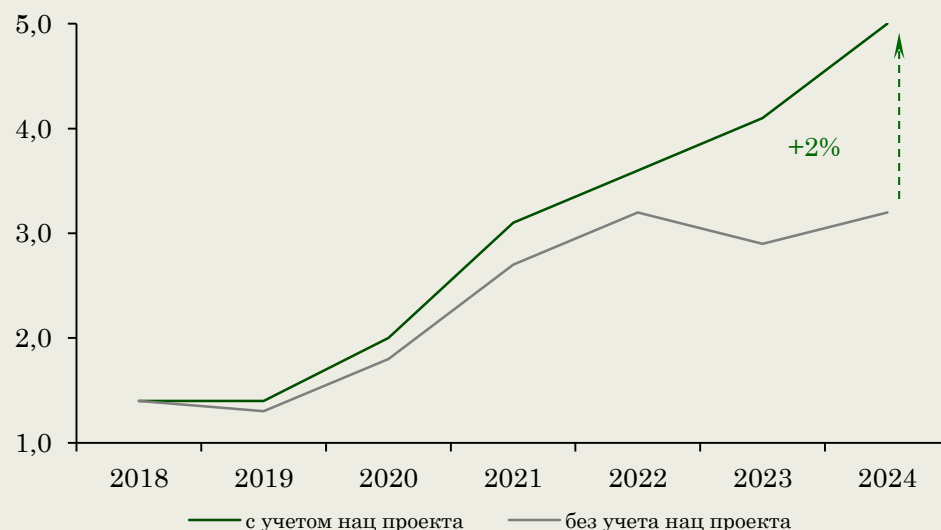
## III. Повышение производительности труда

- программы стимулирования предприятий к повышению производительности
- внедрение современных управленческих и цифровых технологий

ВВП на душу населения, реальный рост, %



Рост производительности труда, %



# ЦЕЛИ И ЗАДАЧИ 2019-2024 - НАЦИОНАЛЬНЫЕ ЦЕЛИ РАЗВИТИЯ: стимулирование инвестиций и повышение потенциала развития

## I. Системные меры

- стабильные налоговые (и квази-налоговые) условия
- улучшение администрирования доходов со снижением административной нагрузки на налогоплательщиков

## II. Налоговые и финансовые меры

- законодательная гарантия стабильности налоговых условий для инвесторов (СЗПК)
- расширение применения специального налогового режима - налога на профессиональный доход (НПД)
- возможность устанавливать инвестиционный налоговый вычет в отношении расходов на НИОКР
- развитие накопительной компоненты пенсионной системы и страхования жизни (в т.ч. *налоговые стимулы*)

## III. Отраслевые меры

- налоговые стимулы для развития нефтегазохимической отрасли, в т.ч. вовлечения в глубокую переработку этана
- нулевая ставка НДС в отношении услуг по внутренним воздушным перевозкам для маршрутов, не проходящих через Москву или Московскую область

# ЦЕЛИ И ЗАДАЧИ 2019-2024 - НАЦИОНАЛЬНЫЕ ЦЕЛИ РАЗВИТИЯ: РОСТ ЧИСЛЕННОСТИ НАСЕЛЕНИЯ И ПРОДОЛЖИТЕЛЬНОСТИ ЖИЗНИ

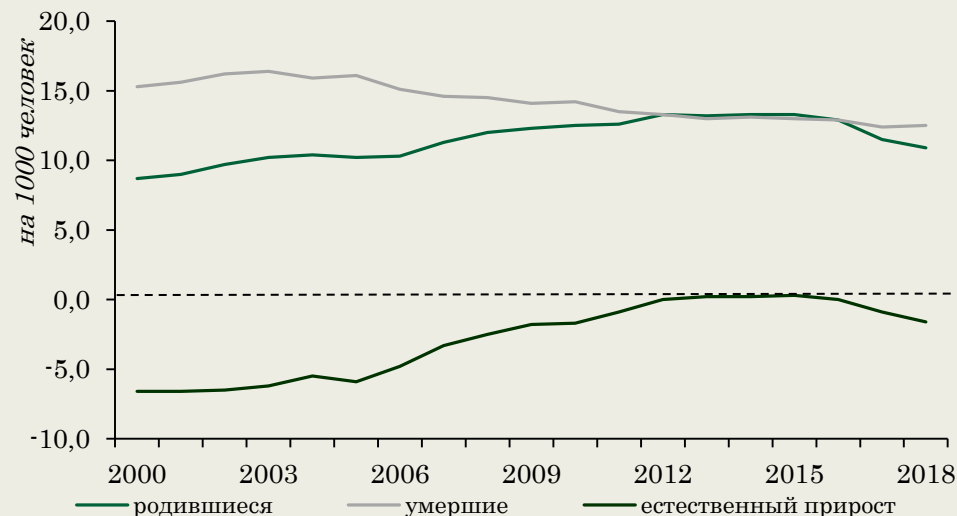
## Повышение уровня рождаемости:

- реализация программы материнского капитала
- выплаты в связи с рождением 1-го ребенка: в т.ч. совершенствование механизма их предоставления
- создание условий для трудовой деятельности родителей, имеющих малолетних детей
- повышение доступности и качества оказания бесплатной медицинской помощи
- повышение доступности жилья для семей с детьми

## Снижения уровня смертности:

- профилактика и увеличение выявляемости заболеваний на ранних стадиях
- совершенствование системы оказания первичной медицинской помощи
- улучшение медицинской инфраструктуры и ликвидация дефицита медицинских работников
- комплектация оборудованием и переоснащение онкологических и сердечно-сосудистых центров
- оказание помощи и создание благоприятных условий для граждан пожилого возраста

## Динамика ключевых демографических показателей



## План по улучшению демографических условий



# ЦЕЛИ И ЗАДАЧИ 2019-2024 - НАЦИОНАЛЬНЫЕ ЦЕЛИ РАЗВИТИЯ: рост реальных доходов граждан и снижение бедности

## Поддержка уровня оплаты труда:

- установление МРОТ в размере прожиточного минимума
- поддержание достигнутых уровней заработной платы отдельных работников бюджетной сферы и регулярная индексация для прочих категорий

## Модернизация системы социальной поддержки:

- расширение применения критериев нуждаемости
- предоставление социальной помощи нуждающимся на основании социального контракта (субсидии)
- внедрение «ипотечных каникул» для граждан, которые лишились дохода

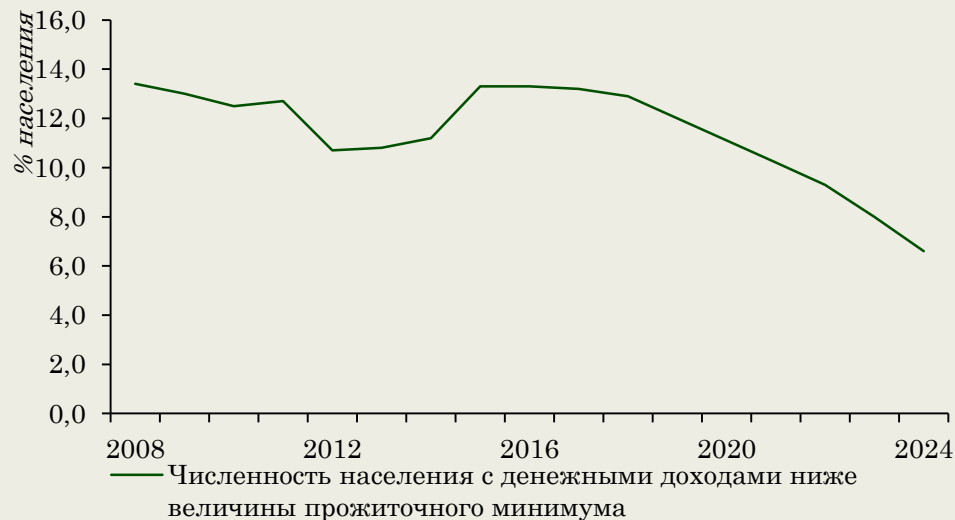
## Повышение пенсионного обеспечения:

- индексация пенсий темпами выше уровня инфляции
- формирование дополнительных источников пенсионного дохода за счет развития системы негосударственного пенсионного обеспечения

## Реальные располагаемые доходы населения



## Уровень бедности



# ЦЕЛИ И ЗАДАЧИ 2019-2024 - НАЦИОНАЛЬНЫЕ ЦЕЛИ РАЗВИТИЯ: улучшение жилищных условий

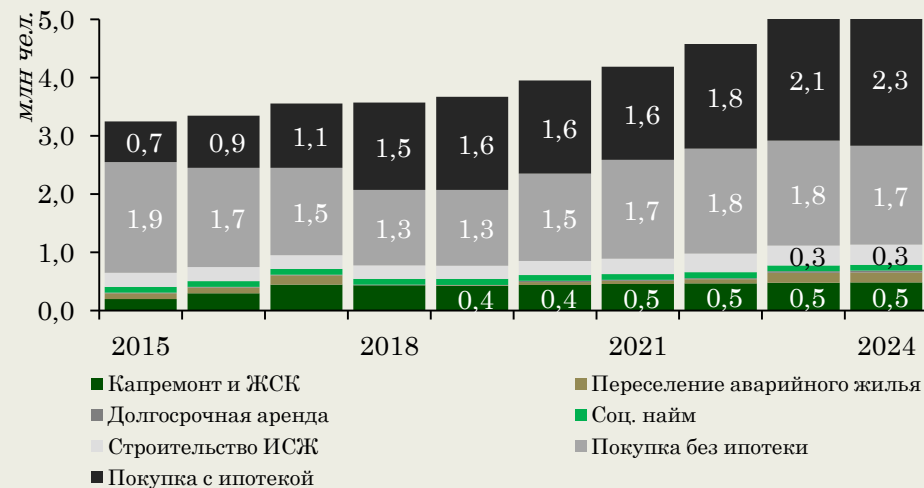
## Налоговые меры:

- недопущение ежегодного увеличения суммы земельного налога более чем на 10%

## Модернизации строительной отрасли:

- расширение механизмов финансирования и гос.поддержки жилищного строительства
- обеспечение доступности проектного финансирования с использованием счетов эскроу
- развитие рынка индивидуального жилищного строительства
- достройка «проблемных объектов» и создание банка жилищного строительства
- вовлечение для целей жилищного строительства неиспользуемых земельных участков
- поддержка обеспечения жилой застройки необходимой инженерной инфраструктурой
- сокращение непригодного для проживания и аварийного жилищного фонда

## Улучшившие жилищные условия



## Ставка по ипотечным кредитам





# ЦЕЛИ И ЗАДАЧИ 2019-2024 - НАЦИОНАЛЬНЫЕ ЦЕЛИ РАЗВИТИЯ: технологическое развитие и внедрение цифровых технологий

## Внедрение цифровых технологий и ускорение технологического развития:

- повышение инновационной активности организаций
- создание системы правового регулирования цифровой экономики: вкл. регуляторные «песочницы»
- создание устойчивой инфраструктуры передачи, обработки и хранения данных
- внедрение цифровых технологий в сферах гос. управления и оказания гос. услуг
- выведение отечественного программного обеспечения на конкурентный рынок
- совершенствование системы образования для обеспечения высококвалифицированными кадрами

Доля осуществляющих технологические инновации



Внутренние затраты на развитие цифровой экономики



# ЦЕЛИ И ЗАДАЧИ 2019-2024 - ПОВЫШЕНИЕ ЭФФЕКТИВНОСТИ БЮДЖЕТНЫХ РАСХОДОВ

Развитие проектных принципов управления



- единый порядок разработки, реализации и оценки эффективности государственных программ;
- прослеживаемость движения средств на национальные проекты;
- внесение изменений в СБР в части ассигнований на национальные проекты после согласования трехсторонней комиссии.

Обзоры бюджетных расходов



- перспективное обеспечение охвата всех бюджетных расходов обзорами бюджетных расходов

Оценка эффективности налоговых расходов



- утверждение правовых основ для оценки налоговых расходов;
- формирование реестра налоговых расходов;
- оценка эффективности и учет ее результатов в основных направлениях бюджетной и налоговой политики

Совершенствование государственных закупок



- перевод государственных закупок в электронную форму;
- функционирование электронных площадок;
- ведение единого реестра участников закупок;
- оптимизация процедур закупок у единственного поставщика.

Повышение качества государственных услуг в социальной сфере



- конкурентные способы оказания гос. и муниципальных услуг;
- привлечение негосударственных организаций для оказания соц услуг;
- самостоятельный выбор гражданами организации, оказывающей услуги за счет средств соответствующих бюджетов.

Эффективность органов государственного управления



- создание и ведение в электронном виде реестра функций;
- централизация (специализация) обеспечивающих функций.

Управление временно свободными остатками средств федерального бюджета



- старт депозитных операций с центральным контрагентом;
- запуск валютных свопов по покупке евро за валюту РФ;
- выход на организованный рынок репо;
- привлечение краткосрочных кредитов кредитных организаций, в том числе по сделкам репо и валютный своп.

# ЦЕЛИ И ЗАДАЧИ 2019-2024: эффективность налоговых расходов

## ЦЕЛИ ВНЕДРЕНИЯ СИСТЕМЫ НАЛОГОВЫХ РАСХОДОВ

- повышение прозрачности бюджетной и налоговой политики
- полное представление об использовании ресурсов в разрезе целей государственной политики
- повышение эффективности: информированный выбор оптимального способа достижения целей
- создание стимулов к устранению неэффективных льгот и росту налогового потенциала регионов

## ЗАДАЧИ

**Федеральные НР:** оценка эффективности устранения неэффективных налоговых расходов

**Федеральные НР по региональным и местным налогам:** введение правила «двух ключей» для отдельных льгот

**Региональные НР :** методологическая поддержка и учет оценки совокупного бюджетного эффекта в межбюджетных отношениях

## Налоговые расходы

млрд. руб.

	2017	2018	2019	2020	2021	2022
<b>НАЛОГОВЫЕ РАСХОДЫ, в т.ч.</b>	<b>3 332</b>	<b>4 139</b>	<b>4 480</b>	<b>4 567</b>	<b>4 742</b>	<b>4 953</b>
<i>%% ВВП</i>	<i>3,6</i>	<i>4,0</i>	<i>4,1</i>	<i>4,0</i>	<i>3,9</i>	<i>3,9</i>
Федеральные (фед. бюджет)	2 283	3 016	3 360	3 406	3 569	3 740
<i>Нефтегазовые</i>	<i>849</i>	<i>1 464</i>	<i>1 611</i>	<i>1 530</i>	<i>1 613</i>	<i>1 649</i>
<i>Ненефтегазовые</i>	<i>1 433</i>	<i>1 552</i>	<i>1 749</i>	<i>1 876</i>	<i>1 956</i>	<i>2 091</i>
Федеральные (рег. бюджеты)	684	610	717	758	783	837
Региональные	365	513	403	403	390	376

## Объем расходов на реализацию государственных программ с учетом налоговых расходов



# МЕЖБЮДЖЕТНЫЕ ОТНОШЕНИЯ: настройка в целях содействия достижению национальных целей развития

## КЛЮЧЕВЫЕ ЗАДАЧИ:

- совершенствование регулирования системы разграничения полномочий
- сокращение дифференциации в уровне экономического развития
- пролонгация периода погашения реструктурированных бюджетных кредитов
- мониторинг снижения уровня долговой нагрузки
- введение мер персональной ответственности за нарушение условий предоставления МБТ
- стимулирование развития Дальневосточного федерального округа

## МЕЖБЮДЖЕТНЫЕ ТРАНСФЕРТЫ:

- уточнение критериев выравнивания бюджетной обеспеченности (с 2022 года)
- совершенствование механизма со-финансирования:
  - *единые предельные уровни со-финансирования при реализации нацпроектов*
  - *распределения МБТ (и заключение соглашений) на 3 года или на срок реализации нацпроектов*
  - *установление предельного срока для заключения соглашений*
  - *учет перспективных экономических специализаций субъектов*
- уточнение подходов предоставления грантов:
  - *учет оценки деятельности субъектов по повышению уровня социально-экономического развития региона*
- иные МБТ только на цели неразграниченных полномочий



## 2. Правовые особенности составления федерального бюджета

## Особенности исполнения **федерального бюджета** на 2020 год и на **плановый период 2021 и 2022 годов** [1]

*(законопроект "О приостановлении действия отдельных положений Бюджетного кодекса РФ и установлении особенностей исполнения федерального бюджета в 2020 году")*

1. На 2020 год продлеваются **особенности использования остатков средств федерального бюджета на начало года с возможностью увеличения за счет них бюджетных ассигнований:**

- *на обеспечение мероприятий в сфере национальной обороны, национальной безопасности, правоохранительной деятельности, исследования и использования космического пространства, развития ОПК;*
- *на оплату госконтрактов на закупку товаров, работ, услуг, расчеты по которым в 2018 году осуществлялись с применением казначейского обеспечения обязательств (аккредитива);*
- *на увеличение резервного фонда Правительства РФ за счет переноса всех иных ("не связанных") остатков 2018 года.*

2. **Предусматривается возможность переноса остатков неиспользованных в 2019 году бюджетных ассигнований на реализацию национальных проектов (программ) и комплексного плана модернизации и расширения магистральной инфраструктуры, с их направлением на те же цели в 2020 году.**

3. **Возможность переноса остатков ассигнований по дотациям на обеспечение сбалансированности бюджетов субъектов РФ в 2019 году, которые сложились в результате положительной динамики исполнения консолидированных бюджетов субъектов РФ, с их направлением в 2020 году на оказание финансовой помощи субъектам РФ.**

## Особенности исполнения **федерального бюджета** на 2020 год и на **плановый период 2021 и 2022 годов** [2]

*(законопроект "О приостановлении действия отдельных положений Бюджетного кодекса РФ и установлении особенностей исполнения федерального бюджета в 2020 году")*

4. Утверждение Правительством РФ **единых предельные уровней софинансирования расходных обязательств субъектов РФ** по реализации региональных проектов в рамках федеральных проектов и входящих в национальные проекты на весь срок их реализации (на 2019-2024 гг.).
5. На 2020 год продлевается основание для внесения изменений в сводную бюджетную роспись федерального бюджета по перераспределению бюджетных ассигнований, предусмотренных на реализацию мероприятий Государственной программы "Социально-экономическое развитие Республики Крым и г. Севастополя".
6. Приостанавливается до конца 2019 года действие норм Бюджетного кодекса, устанавливающих предельный срок принятия изменений в законы субъектов РФ и муниципальные акты, влияющих на доходы бюджетов ("налоговый пакет").
7. На второй год планового периода (на 2022 год) вводится временное значение коэффициента, используемого при установлении базового объема **федерального дорожного фонда**, в размере **0,36** (на уровне 2021 года).

## Основные положения текстовой части Федерального закона "О федеральном бюджете на 2020 год и на плановый период 2021 и 2022 годов" [1]

### 1. Устанавливаются нормативы зачисления в 2020 году доходов:

- *от денежных взысканий (штрафов), поступающих в счет погашения задолженности, образовавшейся до 1 января 2020 года;*
- *от платы за публичный сервитут в отношении земельных участков, находящихся в государственной или муниципальной собственности и не предоставленных гражданам или юридическим лицам;*
- *от уплаты акцизов на спирт этиловый из пищевого или непищевого сырья, акцизов на спиртосодержащую продукцию, производимые на территории Российской Федерации.*

2. В целях сокращения расходов государственной корпорации "Агентство по страхованию вкладов" на содержание непрофильных активов предусматривается передача по балансовой стоимости в казну Российской Федерации отдельных земельных участков Агентства.

3. Предусматривается предельный срок распределения между бюджетами бюджетной системы РФ иных межбюджетных трансфертов (до 1 апреля). Это позволит формализовать особенности распределения иных межбюджетных трансфертов по аналогии с субсидиями.



## Основные положения текстовой части Федерального закона "О федеральном бюджете на 2020 год и на плановый период 2021 и 2022 годов" [2]

4. Предусматривается новое направление использования зарезервированных бюджетных ассигнований - на финансовое обеспечение мероприятий по модернизации инфраструктуры федеральных образовательных организаций высшего образования в соответствии с решениями Правительства РФ.

5. Предусматриваются следующие особенности исполнения федерального бюджета в 2020 году:

- *предоставление субсидии на финансовое обеспечение выполнения государственного задания федеральным государственным бюджетным учреждением "Федеральная кадастровая палата Федеральной службы государственной регистрации, кадастра и картографии" в части предоставления сведений, содержащихся в Едином государственном реестре недвижимости, за плату, осуществляется в пределах поступления доходов федерального бюджета от взимания указанной платы (2,5 млрд. руб.);*

- *в целях реализации приоритетных инвестиционных проектов на территории Арктической зоны Российской Федерации предусматривается возможность направления части неиспользованного остатка средств вноса (до 15 млрд. руб.) в уставный капитал акционерного общества "Фонд развития Дальнего Востока и Байкальского региона", предоставленных из федерального бюджета в 2018-2019 годах.*

### 3. Основные характеристики федерального бюджета

## Основные характеристики федерального бюджета

*(млрд. рублей)*

№ п/п	Показатель	2019 год	2020 год	2021 год	2022 год
		Закон № 459-ФЗ	Законопроект	Законопроект	Законопроект
1	2	3	4	5	6
	<i>ВВП</i>	<i>109 086,0</i>	<i>112 863,1</i>	<i>120 364,4</i>	<i>128 508,3</i>
	<i>Нефть (долл/барр)</i>	<i>63,4</i>	<i>57,0</i>	<i>56,0</i>	<i>55,0</i>
<b>1.</b>	<b>ДОХОДЫ</b>	<b>20 174,9</b>	<b>20 379,4</b>	<b>21 246,5</b>	<b>22 058,3</b>
	<i>%% к ВВП</i>	<i>18,5</i>	<i>18,1</i>	<i>17,7</i>	<i>17,2</i>
	НЕФТЕГАЗОВЫЕ	8 239,5	7 472,2	7 679,4	7 730,6
	<i>%% к ВВП</i>	<i>7,6</i>	<i>6,6</i>	<i>6,4</i>	<i>6,0</i>
	<i>БАЗОВЫЕ НЕФТЕГАЗОВЫЕ ДОХОДЫ</i>	<i>5 062,5</i>	<i>5 139,3</i>	<i>5 444,9</i>	<i>5 695,0</i>
	НЕНЕФТЕГАЗОВЫЕ	11 935,5	12 907,1	13 567,1	14 327,6
	<i>%% к ВВП</i>	<i>10,9</i>	<i>11,4</i>	<i>11,3</i>	<i>11,1</i>
<b>2.</b>	<b>РАСХОДЫ</b>	<b>18 293,7</b>	<b>19 503,3</b>	<b>20 634,0</b>	<b>21 763,3</b>
	<i>%% к ВВП</i>	<i>16,8</i>	<i>17,3</i>	<i>17,1</i>	<i>16,9</i>
<b>3.</b>	<b>ПРОФИЦИТ</b>	<b>1 881,2</b>	<b>876,1</b>	<b>612,5</b>	<b>295,0</b>
	<i>%% к ВВП</i>	<i>1,7</i>	<i>0,8</i>	<i>0,5</i>	<i>0,2</i>
<b>4.</b>	<b>НЕНЕФТЕГАЗОВЫЙ ДЕФИЦИТ</b>	<b>-6 358,3</b>	<b>-6 596,2</b>	<b>-7 066,9</b>	<b>-7 435,7</b>
	<i>%% к ВВП</i>	<i>-5,8</i>	<i>-5,8</i>	<i>-5,9</i>	<i>-5,8</i>

## Источники финансирования дефицита федерального бюджета

(млрд. рублей)

№ п/п	Показатель	2019 год	2020 год	2021 год	2022 год
		Закон № 459-ФЗ	Законопроект	Законопроект	Законопроект
1	2	3	4	5	6
1	<b>ДЕФИЦИТ (-) / ПРОФИЦИТ (+)</b>	1 881,2	876,1	612,5	295,0
2	Источники финансирования дефицита	-1 881,2	-876,1	-612,5	-295,0
	<i>в том числе:</i>				
2.1	ФНБ	4,7	4,5	4,3	4,1
2.2	Счет по учету средств дополнительных нефтегазовых доходов	-3 177,0	-2 332,9	-2 234,6	-2 035,7
2.3	Иные источники	1 291,1	1 452,3	1 617,8	1 736,6

## Иные источники финансирования дефицита федерального бюджета

(млрд. рублей)

№ п/п	Наименование показателя	2019 год	2020 год	2021 год	2022 год
		Закон № 459-ФЗ	Законопроект	Законопроект	Законопроект
1	2	3	4	5	6
	<b>ИНЫЕ ИСТОЧНИКИ, всего</b>	<b>1 291,1</b>	<b>1 452,4</b>	<b>1 617,8</b>	<b>1 736,6</b>
	<i>в том числе:</i>				
	<b>Источники внутреннего финансирования дефицита, из них:</b>	<b>1 603,2</b>	<b>1 778,4</b>	<b>1 654,7</b>	<b>1 962,3</b>
1	Государственные ценные бумаги	1 566,6	1 740,2	1 549,0	1 825,9
	<i>привлечение</i>	2 280,1	2 324,8	2 535,9	2 893,3
	<i>погашение</i>	-713,5	-584,6	-986,9	-1 067,3
2	Приватизация	13,2	11,3	3,6	3,6
3	Драгоценные металлы	-3,0	-4,0	-6,5	-7,0
	<i>поступления</i>	7,5	6,5	5,0	4,5
	<i>выбытия</i>	-10,5	-10,5	-11,5	-11,5
4	Компенсация сбережений	-5,5	-5,5	-5,5	-5,5
5	Исполнение гарантий	-21,2	-38,9	-36,8	-11,7
6	Бюджетные кредиты	53,1	75,3	150,9	157,0
	<i>возврат</i>	54,5	76,2	153,0	157,0
	<i>предоставление</i>	-1,4	-1,0	-2,1	0,0
	<b>Источники внешнего финансирования дефицита, в том числе:</b>	<b>-312,2</b>	<b>-326,0</b>	<b>-37,0</b>	<b>-225,7</b>
1	Заемные источники	-156,9	-135,9	171,5	41,1
	<i>привлечение</i>	261,4	207,2	216,6	216,9
	<i>погашение</i>	-418,2	-343,1	-45,1	-175,7
2	Исполнение гарантий	-3,5	-4,7	-2,9	-2,7
3	Государственные кредиты	-151,8	-185,4	-205,6	-264,2
	<i>возврат</i>	141,1	110,3	124,9	134,8
	<i>предоставление</i>	-293,0	-295,7	-330,5	-399,0

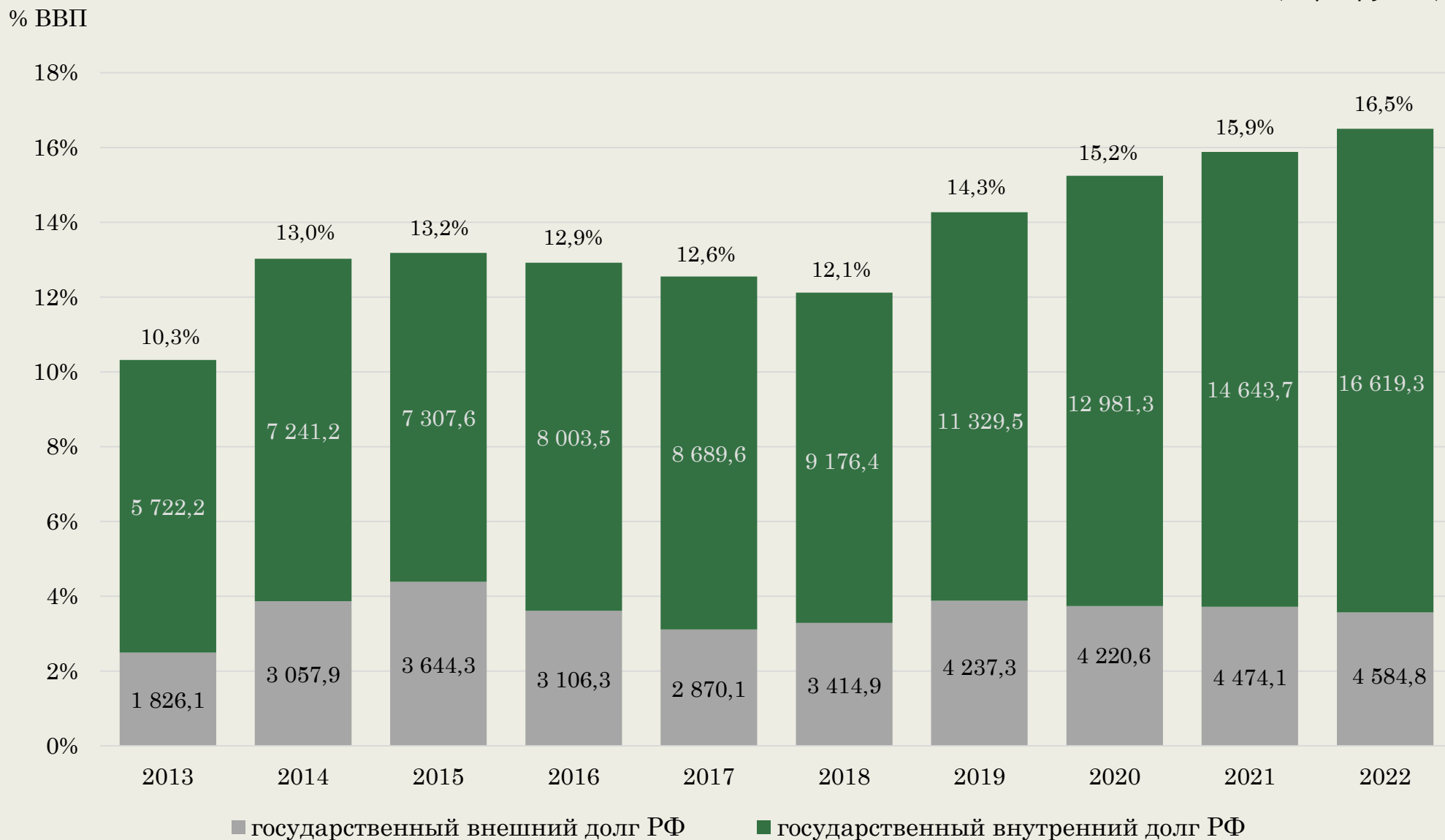
## Объем государственного долга Российской Федерации

*(млрд. рублей)*

№ п/п	Показатель	2019 год	2020 год	2021 год	2022 год
		Закон № 459-ФЗ	Законопроект	Законопроект	Законопроект
1	2	3	4	5	6
<b>I</b>	<b>Объем государственного долга на конец года</b>	<b>15 566,8</b>	<b>17 201,9</b>	<b>19 117,8</b>	<b>21 204,1</b>
	<i>%% ВВП</i>	<i>14,3</i>	<i>15,2</i>	<i>15,9</i>	<i>16,5</i>
	<i>из них: государственные гарантии</i>	<i>3 577,0</i>	<i>3 448,9</i>	<i>3 533,5</i>	<i>3 613,6</i>
	Объем государственного внутреннего долга	11 329,5	12 981,3	14 643,7	16 619,3
	<i>%% к общему объему</i>	<i>72,8</i>	<i>75,5</i>	<i>76,6</i>	<i>78,4</i>
	<i>из них: государственные гарантии</i>	<i>1 926,7</i>	<i>1 823,2</i>	<i>1 853,2</i>	<i>1 883,2</i>
	Объем государственного внешнего долга	4 237,3	4 220,6	4 474,1	4 584,8
	<i>%% к общему объему</i>	<i>27,2</i>	<i>24,5</i>	<i>23,4</i>	<i>21,6</i>
	<i>из них: государственные гарантии</i>	<i>1 650,3</i>	<i>1 625,7</i>	<i>1 680,3</i>	<i>1 730,4</i>

## Объем государственного долга Российской Федерации

(млрд. рублей)



## Прогноз объема Фонда национального благосостояния

(млрд. рублей)

№ п/п	Показатель	2019 год	2020 год	2021 год	2022 год
		(оценка)	Законопроект	Законопроект	Законопроект
1	2	3	4	5	6
<b>I</b>	<b>Объем Фонда национального благосостояния на начало года</b>	<b>3 818,0</b>	<b>8 172,0</b>	<b>11 059,5</b>	<b>13 658,0</b>
	%% к ВВП	3,6	7,2	9,2	10,6
1	Курсовая разница	18,5	35,9	230,8	202,8
2	Использование средств Фонда национального благосостояния	4,4	4,5	4,3	4,1
3	Пополнение средств Фонда национального благосостояния	4 100,4	2 856,1	2 372,0	2 274,9
<b>II</b>	<b>Объем Фонда национального благосостояния на конец года</b>	<b>7 907,5</b>	<b>11 059,5</b>	<b>13 658,0</b>	<b>16 196,3</b>
	%% к ВВП	7,5	9,8	11,3	12,6
	в том числе:				
	Остатки средств на счетах по учету средств ФНБ в Банке России (ликвидная часть)	6 546,7	9 570,7	12 165,0	14 715,5
	%% к ВВП	5,8	8,5	10,1	11,5

СПРАВОЧНО (данные по состоянию на 01.10.2019 г.):

Самоокупаемые инфраструктурные проекты, реализуемые юридическими лицами, в финансовые активы которых размещаются средства ФНБ, млрд. рублей

№ п/п	Наименование проекта	Объем средств ФНБ, размещенных в проект
	<b>Инвестиционные проекты, одобренные для финансирования:</b>	
1.	Центральная кольцевая автомобильная дорога (ЦКАД)	76,93
2.	Модернизация железнодорожной инфраструктуры БАМ-Транссиб	70,00
3.	Сооружение АЭС "Ханхикви-1" в Финляндии	57,50
4.	Приобретение тягового подвижного состава	60,20
5.	Ликвидация цифрового неравенства в малонаселенных пунктах России	4,05
6.	Строительство комплекса по добыче и подготовке газа на полуострове Ямал	150,00
7.	Строительство "интеллектуальных сетей"	1,08
8.	Западно-Сибирский нефтехимический комбинат	118,60



## 4. Доходы федерального бюджета

## Динамика и структура доходов федерального бюджета

*(млрд. рублей)*

№ п/п	Показатель	2005 год	2006 год	2018 год	2019 год		2020 год	2021 год	2022 год
		Отчет			Закон № 459-ФЗ	Текущая оценка	Законопроект		
1	2	3	4	7	8	9	10	11	12
	<i>Нефть (долл./барр)</i>	50,4	60,9	70,0	63,4	62,2	57,0	56,0	55,0
<b>1.</b>	<b>ДОХОДЫ, ВСЕГО</b>	<b>5 127,2</b>	<b>6 278,9</b>	<b>19 454,4</b>	<b>20 174,9</b>	<b>19 952,4</b>	<b>20 379,4</b>	<b>21 246,5</b>	<b>22 058,3</b>
	<i>в %% к ВВП</i>	<i>23,7</i>	<i>23,3</i>	<i>18,7</i>	<i>18,5</i>	<i>18,4</i>	<i>18,1</i>	<i>17,7</i>	<i>17,2</i>
	<i>в том числе:</i>								
1.1	Нефтегазовые доходы	2 162,0	2 943,5	9 017,8	8 239,5	7 845,5	7 472,2	7 679,4	7 730,6
	<i>в %% к ВВП</i>	<i>10,0</i>	<i>10,9</i>	<i>8,7</i>	<i>7,6</i>	<i>7,2</i>	<i>6,6</i>	<i>6,4</i>	<i>6,0</i>
	Базовые нефтегазовые доходы	1 345,9	1 551,2	4 756,4	5 062,5	4 988,5	5 139,3	5 444,9	5 695,0
	<i>в %% к ВВП</i>	<i>6,2</i>	<i>5,8</i>	<i>4,6</i>	<i>4,6</i>	<i>4,6</i>	<i>4,6</i>	<i>4,5</i>	<i>4,4</i>
1.2	Ненефтегазовые доходы	2 965,2	3 335,4	10 436,6	11 935,5	12 106,9	12 907,1	13 567,1	14 327,6
	<i>в %% к ВВП</i>	<i>13,7</i>	<i>12,4</i>	<i>10,0</i>	<i>10,9</i>	<i>11,2</i>	<i>11,4</i>	<i>11,3</i>	<i>11,1</i>
<b>2.</b>	<b>Доля в общем объеме доходов, %</b>								
	<i>в том числе:</i>								
2.1	Нефтегазовые доходы	42,2	46,9	46,4	40,8	39,3	36,7	36,1	35,0
	Базовые нефтегазовые доходы	26,3	24,7	24,4	25,1	25,0	25,2	25,6	25,8
2.2	Ненефтегазовые доходы	57,8	53,1	53,6	59,2	60,7	63,3	63,9	65,0

## Динамика и структура доходов федерального бюджета

*(млрд. рублей)*

№ п/п	Показатель	2019 год			2020 год		2021 год		2022 год	
		Закон № 459-ФЗ	текущая оценка	% к предыдущему году	Законопроект	% к предыдущему году*	Законопроект	% к предыдущему году	Законопроект	% к предыдущему году
1	2	3	4	5	6	7	8	9	10	11
<b>1.</b>	<b>Доходы, всего</b>	<b>20 174,9</b>	<b>19 952,4</b>	<b>2,6</b>	<b>20 379,4</b>	<b>2,1</b>	<b>21 246,5</b>	<b>4,3</b>	<b>22 058,3</b>	<b>3,8</b>
	<i>в %% к ВВП</i>	<i>18,5</i>	<i>18,4</i>		<i>18,1</i>		<i>17,7</i>		<i>17,2</i>	
	<i>в том числе:</i>									
	<i>Налоговые доходы</i>	<i>15 332,6</i>	<i>15 095,5</i>	<i>6,5</i>	<i>15 743,5</i>	<i>4,3</i>	<i>16 695,2</i>	<i>6,0</i>	<i>17 641,4</i>	<i>5,7</i>
	<i>Неналоговые доходы</i>	<i>4 789,6</i>	<i>4 791,1</i>	<i>- 8,4</i>	<i>4 613,0</i>	<i>- 3,7</i>	<i>4 543,3</i>	<i>- 1,5</i>	<i>4 413,4</i>	<i>- 2,9</i>
<b>2.</b>	<b>Нефтегазовые доходы</b>	<b>8 239,5</b>	<b>7 845,5</b>	<b>-13,0</b>	<b>7 472,2</b>	<b>-4,8</b>	<b>7 679,4</b>	<b>2,8</b>	<b>7 730,6</b>	<b>0,7</b>
	<i>в %% к ВВП</i>	<i>7,6</i>	<i>7,2</i>		<i>6,6</i>		<i>6,4</i>		<i>6,0</i>	
	<i>в том числе:</i>									
	<i>Базовые нефтегазовые доходы</i>	<i>5 062,5</i>	<i>4 988,5</i>	<i>4,9</i>	<i>5 139,3</i>	<i>3,0</i>	<i>5 444,9</i>	<i>5,9</i>	<i>5 695,0</i>	<i>4,6</i>
	<i>в %% к ВВП</i>	<i>4,6</i>	<i>4,6</i>		<i>4,6</i>		<i>4,5</i>		<i>4,4</i>	
<b>3.</b>	<b>Ненефтегазовые доходы</b>	<b>11 935,5</b>	<b>12 106,9</b>	<b>16,0</b>	<b>12 907,1</b>	<b>6,6</b>	<b>13 567,1</b>	<b>5,1</b>	<b>14 327,6</b>	<b>5,6</b>
	<i>в %% к ВВП</i>	<i>10,9</i>	<i>11,2</i>		<i>11,4</i>		<i>11,3</i>		<i>11,1</i>	
3.1	<i>Связанные с внутренним производством</i>	<i>6 221,6</i>	<i>6 322,0</i>	<i>16,4</i>	<i>6 678,7</i>	<i>5,6</i>	<i>6 964,0</i>	<i>4,3</i>	<i>7 302,4</i>	<i>4,9</i>
	<i>НДС</i>	<i>4 116,0</i>	<i>4 198,1</i>	<i>17,4</i>	<i>4 508,5</i>	<i>7,4</i>	<i>4 782,1</i>	<i>6,1</i>	<i>5 090,0</i>	<i>6,4</i>
	<i>Акцизы</i>	<i>979,7</i>	<i>941,7</i>	<i>9,4</i>	<i>959,8</i>	<i>1,9</i>	<i>940,7</i>	<i>- 2,0</i>	<i>906,7</i>	<i>- 3,6</i>
	<i>Налог на прибыль</i>	<i>1 126,0</i>	<i>1 182,2</i>	<i>18,7</i>	<i>1 210,3</i>	<i>2,4</i>	<i>1 241,2</i>	<i>2,5</i>	<i>1 305,7</i>	<i>5,2</i>
3.2	<i>Связанные с импортом</i>	<i>3 658,2</i>	<i>3 597,6</i>	<i>12,0</i>	<i>3 766,1</i>	<i>4,7</i>	<i>4 044,3</i>	<i>7,4</i>	<i>4 373,1</i>	<i>8,1</i>
	<i>НДС</i>	<i>2 904,4</i>	<i>2 825,4</i>	<i>15,7</i>	<i>2 983,9</i>	<i>5,6</i>	<i>3 209,1</i>	<i>7,5</i>	<i>3 473,5</i>	<i>8,2</i>
	<i>Акцизы</i>	<i>97,3</i>	<i>90,9</i>	<i>- 5,7</i>	<i>125,9</i>	<i>38,6</i>	<i>131,3</i>	<i>4,3</i>	<i>137,4</i>	<i>4,6</i>
	<i>Ввозные пошлины</i>	<i>656,5</i>	<i>681,4</i>	<i>1,2</i>	<i>656,3</i>	<i>- 3,7</i>	<i>703,9</i>	<i>7,3</i>	<i>762,2</i>	<i>8,3</i>
3.3	<i>Прочее</i>	<i>2 055,6</i>	<i>2 187,3</i>	<i>21,9</i>	<i>2 462,4</i>	<i>12,6</i>	<i>2 558,9</i>	<i>3,9</i>	<i>2 652,1</i>	<i>3,6</i>

*\*темп роста к текущей оценке 2019 года*

## Основные изменения **законодательства**, учтенные при формировании доходов федерального бюджета

(млрд. рублей)

№ п/п	Показатель	2020 год	2021 год	2022 год
1	2	3	4	5
	<b>Изменение законодательства, всего</b>	<b>144,4</b>	<b>135,5</b>	<b>514,0</b>
1.	<b>Корректировка параметров завершения налогового маневра</b> (повышение ставки НДС, корректировка параметров демпфирующего компонента (Кдемп))	- 72,7	- 70,0	- 68,9
2.	<b>Налог на добычу полезных ископаемых</b> (закрепление на бессрочной основе надбавки при расчете ставки НДС на нефть и повышающего коэффициента Кгп)			340,9
3.	<b>Налог на добавленную стоимость</b> (установление на бессрочной основе ставки НДС 0% по внутренним воздушным перевозкам пассажиров и багажа, при условии, что пункт отправления, пункт назначения, расположены вне Московской области и г. Москвы, изменение ставки НДС с 20% до 10% на фрукты и ягоды (включая виноград), повышение ставки НДС с 10% до 20% на пальмовое масло)	- 39,8	- 43,0	- 46,4
4.	<b>Акцизы</b> (планируемая индексация ставок по подакцизной продукции на 2022 год, изменение ставок акциза на спирты, спиртосодержащую продукцию, вина, с 1 января 2020 года, уточнение перечня видов продукции, относящейся к средним дистиллятам и введение расчетной ставки на средние дистилляты с 1 апреля 2020 года)	28,2	39,1	69,1
5.	<b>Изменение доходов федерального бюджета в связи с принятием Федерального закона от 15.04.2019 № 62-ФЗ</b> , предусматривающего перераспределение с 01.01.2020 между бюджетами сумм денежных взысканий и платы за негативное воздействие на окружающую среду, акцизов на спирт этиловый и спиртосодержащую продукцию	- 1,2	- 1,2	- 1,3
6.	<b>Другие изменения законодательства Российской Федерации и нормативных правовых актов Правительства Российской Федерации</b> , в том числе:	229,9	210,7	220,5
6.1	Проектируемое повышение с 1 января 2020 года ставок утилизационного сбора на колесные транспортные средства	150,2	203,7	213,3

## Факторы изменения **нефтегазовых** доходов (год к году)

(млрд. рублей)

№ п/п	Показатель	2020 год*	2021 год	2022 год
1	2	3	4	5
	<b>ВСЕГО</b>	<b>- 373,2</b>	<b>207,2</b>	<b>51,2</b>
<b>1.</b>	<b>Влияние законодательства и разовых факторов, всего</b>	<b>184,7</b>	<b>170,5</b>	<b>175,2</b>
1.1	Поэтапное повышение ставки НДС в рамках "завершения налогового маневра"	578,6	519,5	507,4
1.2	Поэтапное снижение экспортной пошлины в рамках "завершения налогового маневра"	- 306,6	- 258,0	- 250,1
1.3	Поэтапное повышение ставки акциза на нефтяное сырье, направленное на переработку, в рамках "завершения налогового маневра"	- 124,1	- 131,1	- 132,9
1.4	Прочее	36,7	40,1	50,9
<b>2.</b>	<b>Влияние макроэкономической ситуации, всего</b>	<b>- 557,9</b>	<b>36,7</b>	<b>- 124,0</b>
2.1	Изменение мировой цены на нефть марки «Юралс»	- 467,4	- 60,5	- 109,5
2.2	Изменение цен на газ природный	- 63,2	40,7	- 26,9
2.3	Изменение объемов экспорта нефти, товаров, выработанных из нефти, газа природного	- 39,7	38,2	- 10,8
2.4	Изменение курса доллара США по отношению к рублю	21,5	21,0	37,7
2.5	Прочее	- 9,1	- 2,6	-14,5

\* Факторы изменения нефтегазовых доходов в 2020 году рассчитаны с учетом уточненной оценки 2019 года.

## Основные факторы изменения **ненефтегазовых** доходов (год к году)

(млрд. рублей)

№ п/п	Показатель	2020 год*	2021 год	2022 год
1	2	3	4	5
	<b>ВСЕГО</b>	<b>800,2</b>	<b>660,0</b>	<b>760,5</b>
<b>1.</b>	<b>Влияние законодательства и разовых факторов, всего</b>	<b>264,4</b>	<b>40,2</b>	<b>- 28,5</b>
1.1	Изменение поступлений внутреннего НДС за счет изменения ставок по ряду товаров и услуг и влияния в I квартале 2020 года повышения основной ставки НДС с 18% до 20% в 2019 году	63,9	37,8	12,6
1.2	Увеличение поступлений акцизов в результате индексации ставок (за исключением акцизов на нефтепродукты, средние дистилляты и спирты)	26,4	23,8	22,6
1.3	Снижение поступлений акцизов на нефтепродукты в связи со снижением норматива зачисления в федеральный бюджет, частично компенсированное индексацией ставок	- 23,0	- 58,8	- 61,8
1.4	Рост поступлений утилизационного сбора в результате повышения ставок на колесные транспортные средства	150,2	48,4	
1.5	Разовые поступления доходов от продажи на аукционе права на заключение договора о закреплении долей квот добычи (вылова) водных биологических ресурсов	26,9	- 73,6	
1.6	Увеличение поступления дивидендов за счет повышения направляемой на их выплату доли прибыли компаний	25,8	78,3	61,0
1.7	Прочее	- 5,8	- 15,7	- 62,9
<b>2.</b>	<b>Влияние макроэкономической ситуации, всего</b>	<b>535,8</b>	<b>619,8</b>	<b>789,0</b>
2.1	Увеличение поступлений внутреннего НДС за счет роста номинального объема ВВП, расширения налоговой базы, повышения качества администрирования	246,5	235,8	295,3
2.2	Увеличение поступлений ввозного НДС за счет увеличения объемов и изменения структуры импорта, роста курса доллара США по отношению к рублю	160,6	221,9	264,4
2.3	Изменение поступлений налога на прибыль, в том числе в результате изменения прибыли прибыльных организаций	32,4	60,5	69,3
2.4	Изменение поступлений ввозных таможенных пошлин (изменение структуры импорта, рост курса доллара США к рублю)	-16,8	47,2	57,8
2.5	Увеличение поступления дивидендов за счет изменения чистой прибыли компаний, в том числе ПАО «Сбербанк России»	107,2	92,0	85,0
2.6	Прочее	5,8	- 37,7	17,2

\* Факторы изменения ненефтегазовых доходов в 2020 году рассчитаны с учетом уточненной оценки 2019 года.

## 5. Расходы федерального бюджета

## Общие подходы к формированию объёма расходов федерального бюджета на 2020-2022 годы

№ п/п	Подходы
1	2
1.	<b>Формирование объема и структуры расходов федерального бюджета на 2020 год и на плановый период 2021 и 2022 годов осуществлялось в соответствии с Правилами составления проекта федерального бюджета и проектов бюджетов государственных внебюджетных фондов Российской Федерации на очередной финансовый год и плановый период, утвержденными постановлением Правительства Российской Федерации от 24 марта № 2018 года № 326 (редакция от 6 июня 2019 года)</b>
2.	<b>Формирование бюджетных ассигнований осуществлялось исходя из следующих основных подходов:</b>
2.1.	реализации положений послания Президента Российской Федерации Федеральному Собранию Российской Федерации от 20 февраля 2019 года и поручений Президента Российской Федерации по итогам "Прямой линии" от 20 июня 2019 года;
2.2.	реализация национальных проектов, включая приведение бюджетных ассигнований 2022 года в соответствие с паспортами национальных проектов;
2.3.	ежегодной индексации с 1 февраля на прогнозный уровень инфляции за предыдущий год публичных нормативных обязательств и иных обязательств подлежащих индексации в соответствии с законодательством Российской Федерации в 2020 году на 3,8%, в 2021 году на 3,0% и в 2022 году на 4 процента;
2.4.	ежегодной индексации с 1 февраля на прогнозный уровень инфляции пенсии лицам, уволенным с военной и приравненной к ней службы в 2020 году на 3,0%, в 2021 году на 4,0% и в 2022 году на 4 процента;
2.5.	ежегодного повышения оплаты труда и денежного довольствия военнослужащих и приравненных к ним лиц на прогнозный уровень инфляции с 1 октября в 2020 году на 3,0%, в 2021 году на 4,0% и в 2022 году на 4 процента;
2.6.	ежегодной индексации с 1 сентября стипендиального фонда для студентов федеральных образовательных учреждений профессионального образования, аспирантов, ассистентов-стажеров и ординаторов с 1 октября в 2020 году на 3,0%, в 2021 году на 4,0% и в 2022 году на 4 процента;
2.7.	оплаты расходных обязательств, выраженных в иностранной валюте, в связи с прогнозируемым среднегодовым курсом доллара США по отношению к рублю в 2020 году - 65,7 рублей за доллар США, в 2021 году - 66,1 рублей за доллар США, в 2022 году - 66,5 рублей за доллар США;
2.8.	реализация мероприятий "длящегося" характера, расходные обязательства по которым приняты после утверждения Закона № 459-ФЗ;
2.9.	предоставление межбюджетных трансфертов, передаваемых из федерального бюджета бюджетам государственных внебюджетных фондов Российской Федерации;
2.10.	уточнение Федерального дорожного фонда в соответствии с положением статьи 179.4 Бюджетного кодекса;
2.11.	уточнение объема поступления доходов в соответствии с абзацем восьмым статьи 35 Бюджетного кодекса;
2.12.	изменение численности (контингента) получателей социальных выплат и пособий, пенсий, грантов;
2.13.	мероприятия, реализация которых завершается;
2.14.	уточнение структуры в связи с отражением изменений сводной бюджетной росписи по состоянию на 1 сентября 2019 года и уточнением порядка применения бюджетной классификации Российской Федерации.



# Индексация оплаты труда, социальных выплат и стипендий

*(млрд. рублей)*

№ п/п	Наименование	2020 год		2021 год		2022 год	
		Законопроект	в т.ч. расходы на индексацию	Законопроект	в т.ч. расходы на индексацию	Законопроект	в т.ч. расходы на индексацию
1	2	3	4	5	6	7	8
	<b>ВСЕГО</b>	<b>7 636,3</b>	<b>567,0</b>	<b>7 842,2</b>	<b>711,6</b>	<b>8 018,8</b>	<b>925,0</b>
	<i>из них:</i>						
1	Страховые пенсии (трансферт на ОПС) <i>Индексация (в %)</i>	966,7 6,6	409,1	880,9 6,3	405,1	795,1 5,9	399,6
2	Валоризация <i>Индексация (в %)</i>	694,1 6,6	43,0	681,2 6,3	40,4	680,3 5,9	37,9
3	Пенсии по государственному пенсионному обеспечению <i>Индексация (в %)</i>	500,6 7,0	32,7	524,9 2,6	13,3	548,8 3,1	16,5
4	Пенсии, зависящие от размера денежного содержания <i>Индексация (в %)</i>	763,4 3,0	22,2	791,0 4,0	52,6	823,7 4,0	84,3
5	Ежемесячные денежные выплаты (ЕДВ) <i>Индексация (в %)</i>	423,0 3,8	15,5	432,8 3,0	12,6	447,6 4,0	17,2
6	Публичные нормативные обязательства и иные расходы, подлежащие индексации на уровень инфляции <i>Индексация (в %)</i>	472,3 3,8	15,9	498,5 3,0	31,1	524,7 4,0	51,3
7	Стипендии, обучающимся в образовательных учреждениях <i>Индексация (в %)</i>	76,3 3,0	0,8	78,9 4,0	3,3	82,0 4,0	6,5
8	Оплата труда <i>Индексация (в %)</i>	1 962,7 3,0	14,6	2 116,6 4,0	82,0	2 204,7 4,0	166,9
9	Денежное довольствие <i>Индексация (в %)</i>	1 777,2 3,0	13,2	1 837,4 4,0	71,2	1 911,9 4,0	144,8

# Межбюджетные трансферты бюджетам государственных внебюджетных фондов

*(млрд. рублей)*

№ п/п	Наименование	2019 год	2020 год	2021 год	2022 год
		Закон № 459-ФЗ	Законопроект	Законопроект	Законопроект
1	2	3	4	5	6
	<b>ВСЕГО</b>	<b>3 419,5</b>	<b>3 533,9</b>	<b>3 537,1</b>	<b>3 513,7</b>
1	Межбюджетные трансферты бюджету <b>Пенсионного фонда Российской Федерации</b> , из них:	<b>3 309,3</b>	<b>3 238,9</b>	<b>3 216,0</b>	<b>3 191,0</b>
	<i>обязательное пенсионное страхование</i>	1 037,2	966,7	880,9	795,1
	<i>компенсация выпадающих доходов в связи с установлением пониженных тарифов страховых взносов</i>	54,6	68,8	73,4	78,6
	<i>выплата пенсий по государственному пенсионному обеспечению</i>	471,1	500,6	524,9	548,8
	<i>валоризация величины расчетного пенсионного капитала</i>	677,0	694,1	681,2	680,3
2	Межбюджетные трансферты бюджету <b>Фонда социального страхования Российской Федерации</b> , из них:	<b>36,2</b>	<b>48,3</b>	<b>48,9</b>	<b>49,7</b>
	<i>компенсация выпадающих доходов в связи с установлением пониженных тарифов страховых взносов</i>	3,3	4,3	4,6	4,9
	<i>обеспечение инвалидов техническими средствами реабилитации</i>	28,8	33,3	33,3	33,3
	<i>оплата 4 дополнительных дней работающим родителям (опекунам, попечителям) для ухода за детьми-инвалидами</i>	4,0	5,0	5,3	5,6
3	Межбюджетные трансферты бюджету <b>Федерального фонда обязательного медицинского страхования</b> , из них:	<b>79,0</b>	<b>246,7</b>	<b>272,2</b>	<b>273,0</b>
	<i>компенсация выпадающих доходов в связи с установлением пониженных тарифов страховых взносов</i>	9,0	12,0	12,7	13,6
	<i>финансовое обеспечение отдельных нестраховых расходов</i>	0,0	114,8	119,4	119,4
	<i>финансовое обеспечение оказания медицинской помощи больным с онкологическими заболеваниями в соответствии с клиническими рекомендациями и протоколами лечения</i>	70,0	120,0	140,0	140,0

## Расходы федерального бюджета

(по разделам классификации расходов бюджетов)

(млрд. рублей)

Наименование	Раздел	2019 год	2020 год	2021 год	2022 год
		Закон № 459-ФЗ	Законопроект	Законопроект	Законопроект
1	2	3	4	5	6
<b>ВСЕГО</b>		<b>18 293,7</b>	<b>19 503,3</b>	<b>20 634,0</b>	<b>21 763,3</b>
<i>в том числе:</i>					
Общегосударственные вопросы	01	1 424,0	1 555,4	1 619,0	1 665,1
Национальная оборона	02	2 955,5	3 100,8	3 246,5	3 332,7
Национальная безопасность и правоохранительная деятельность	03	2 215,8	2 458,2	2 456,0	2 479,0
Национальная экономика	04	2 711,3	2 638,3	2 842,8	3 246,4
Жилищно-коммунальное хозяйство	05	270,1	251,6	289,6	386,5
Охрана окружающей среды	06	200,0	348,4	411,5	437,7
Образование	07	860,6	911,6	947,3	903,5
Культура, кинематография	08	127,7	138,4	132,9	124,2
Здравоохранение	09	678,0	1 022,1	961,3	976,2
Социальная политика	10	4 870,4	5 010,6	5 046,1	4 827,7
Физическая культура и спорт	11	64,7	69,9	61,1	64,2
Средства массовой информации	12	79,4	92,4	71,5	71,2
Обслуживание государственного и муниципального долга	13	819,0	897,0	1 037,1	1 155,7
Межбюджетные трансферты общего характера	14	1 017,3	1 008,7	995,6	1 004,1
Условно утвержденные расходы				515,8	1 088,2

## Структура расходов федерального бюджета по видам расходов

*(млрд. рублей)*

№ п/п	Наименование	2019 год		2020 год		2021 год		2022 год	
		№ 459-ФЗ	% в общем объеме	Законо-проект	% в общем объеме	Законо-проект	% в общем объеме	Законо-проект	% в общем объеме
1	2	3	4	5	6	7	8	9	10
	<b>РАСХОДЫ, всего</b>	<b>18 293,7</b>		<b>19 503,3</b>		<b>20 634,0</b>		<b>21 763,3</b>	
	<i>из них (открытая часть):</i>								
1	<b>Расходы на выплаты персоналу</b>	2 405,3	13,1	2 550,6	13,1	2 630,2	12,7	2 732,8	12,6
2	<b>Закупка товаров, работ и услуг для государственных нужд</b>	1 465,2	8,0	1 652,0	8,5	1 632,1	7,9	1 678,8	7,7
3	<b>Социальное обеспечение и иные выплаты населению</b>	1 065,4	5,8	1 122,1	5,8	1 171,5	5,7	945,6	4,3
	<i>из них:</i>								
3.1	Публичные нормативные выплаты гражданам	793,5	4,3	819,7	4,2	851,5	4,1	616,2	2,8
4	<b>Капитальные вложения в объекты гос. собственности</b>	663,6	3,6	665,6	3,4	676,2	3,3	735,1	3,4
	<i>из них:</i>								
4.1	Бюджетные инвестиции	486,6	2,7	482,6	2,5	519,2	2,5	546,8	2,5
4.2	Бюджетные инвестиции иным юридическим лицам	129,3	0,7	102,9	0,5	75,2	0,4	120,6	0,6
4.3	Субсидии на капитальные вложения бюджетным и автономным учреждениям, государственным унитарным предприятиям	47,6	0,3	80,0	0,4	81,8	0,4	67,7	0,3
5	<b>Межбюджетные трансферты</b>	5 817,4	31,8	6 079,8	31,2	6 095,3	29,5	5 986,6	27,5
6	<b>Предоставление субсидий бюджетным, автономным учреждениям и иным некоммерческим организациям</b>	1 361,6	7,4	1 488,5	7,6	1 555,3	7,5	1 644,0	7,6
	<i>из них:</i>								
6.1	Субсидии БУ и АУ на финансовое обеспечение гос. задания	1 235,4	6,8	1 341,1	6,9	1 400,6	6,8	1 476,2	6,8
6.2	Субсидии на иные цели	126,2	0,7	147,4	0,8	154,7	0,7	167,7	0,8
7	<b>Обслуживание государственного долга Российской Федерации</b>	819,0	4,5	897,0	4,6	1 037,1	5,0	1 155,7	5,3
8	<b>Иные бюджетные ассигнования</b>	1 633,8	8,9	1 724,9	8,8	1 967,8	9,5	2 396,4	11,0
	<i>из них:</i>								
8.1	Резервные средства	395,8	2,2	410,3	2,1	527,1	2,6	611,4	2,8
8.2	Субсидии юридическим лицам, ИП, физическим лицам	705,9	3,9	900,1	4,6	1 026,2	5,0	1 192,2	5,5
8.3	Субсидии государственным корпорациям (компаниям)	295,3	1,6	198,5	1,0	190,3	0,9	368,0	1,7
8.4	Исполнение государственных гарантий Российской Федерации	7,6	0,04	9,3	0,05	7,8	0,04	22,1	0,1
8.5	Уплата налогов, сборов и иных платежей	11,4	0,1	11,4	0,1	11,3	0,1	11,5	0,1
8.6	Предоставление платежей, взносов, безвозмездных перечислений субъектам международного права	197,5	1,1	174,9	0,9	173,3	0,8	170,9	0,8



## 6. Параметры бюджетной системы Российской Федерации

# Основные параметры бюджетной системы Российской Федерации

*(млрд. рублей)*

1	Показатель	2018 год		2019 год		2020 год		2021 год		2022 год	
		Отчет	% ВВП	Закон № 459-ФЗ	% ВВП	Законопроект	% ВВП	Законопроект	% ВВП	Законопроект	% ВВП
1	2	3	4	5	6	7	8	9	10	11	12
<b>I</b>	<b>ДОХОДЫ, ВСЕГО</b>	<b>37 230</b>	<b>35,8</b>	<b>39 082</b>	<b>35,8</b>	<b>40 434</b>	<b>35,8</b>	<b>42 536</b>	<b>35,3</b>	<b>44 887</b>	<b>34,9</b>
1	Федеральный бюджет	19 454	18,7	20 175	18,5	20 379	18,1	21 247	17,7	22 058	17,2
1.1	<i>в том числе, доходы без учета межбюджетных трансфертов</i>	19 437	18,7	20 127	18,5	20 359	18,0	21 241	17,6	22 058	17,2
2	Бюджеты государственных внебюджетных фондов РФ*	10 823	10,4	11 425	10,5	12 060	10,7	12 584	10,5	13 233	10,3
2.1	<i>в том числе, доходы без учета межбюджетных трансфертов</i>	7 486	7,2	7 981	7,3	8 505	7,5	9 025	7,5	9 696	7,5
3	Консолидированные бюджеты субъектов РФ	12 392	11,9	13 376	12,3	14 122	12,5	14 836	12,3	15 616	12,2
3.1	<i>в том числе, доходы без учета межбюджетных трансфертов</i>	10 307	9,9	10 975	10,1	11 570	10,3	12 270	10,2	13 133	10,2
4	ТФОМС**	1 870	1,8	2 068	1,9	2 225	2,0	2 359	2,0	2 487	1,9
4.1	<i>в том числе, доходы без учета межбюджетных трансфертов</i>	0	0,0	0	0,0	0	0,0	0	0,0	0	0,0
<b>II</b>	<b>РАСХОДЫ, ВСЕГО</b>	<b>34 085</b>	<b>32,8</b>	<b>37 184</b>	<b>34,1</b>	<b>39 636</b>	<b>35,1</b>	<b>41 962</b>	<b>34,9</b>	<b>44 509</b>	<b>34,6</b>
1	Федеральный бюджет	16 713	16,1	18 294	16,8	19 503	17,3	20 634	17,1	21 763	16,9
1.1	<i>в том числе, расходы без учета межбюджетных трансфертов</i>	11 309	10,9	12 468	11,4	13 417	11,9	14 531	12,1	15 767	12,3
2	Бюджеты государственных внебюджетных фондов РФ*	10 931	10,5	11 505	10,5	12 161	10,8	12 628	10,5	13 177	10,3
2.1	<i>в том числе, расходы без учета межбюджетных трансфертов</i>	10 908	10,5	11 483	10,5	12 145	10,8	12 612	10,5	13 161	10,2
3	Консолидированные бюджеты субъектов РФ	11 882	11,4	13 278	12,2	14 099	12,5	14 830	12,3	15 589	12,1
3.1	<i>в том числе, расходы без учета межбюджетных трансфертов</i>	11 868	11,4	13 233	12,1	14 074	12,5	14 819	12,3	15 582	12,1
4	ТФОМС**	1 870	1,8	2 068	1,9	2 225	2,0	2 359	2,0	2 487	1,9
4.1	<i>в том числе, расходы без учета межбюджетных трансфертов</i>	0	0,0	0	0	0	0	0	0	0	0
<b>III</b>	<b>ДЕФИЦИТ (-)/ПРОФИЦИТ (+), ВСЕГО</b>	<b>3 145</b>	<b>3,0</b>	<b>1 899</b>	<b>1,7</b>	<b>798</b>	<b>0,7</b>	<b>574</b>	<b>0,5</b>	<b>378</b>	<b>0,3</b>

\* Сумма указана без учета накопительной составляющей бюджета ПФР

\*\* Суммы по бюджетам территориальных фондов ОМС учтены по строке 2 Доходов и Расходов в части бюджета Федерального фонда ОМС

## Структура бюджетной системы Российской Федерации (%% к общему объему доходов/расходов) *без учета межбюджетных трансфертов*

№ п/п	Показатель	2019 год Закон № 459-ФЗ	2020 год Законо- проект	2021 год Законо- проект	2022 год Законо- проект
1	2	3	4	5	6
<b>1</b>	<b>Доходы, всего</b>	<b>100,0</b>	<b>100,0</b>	<b>100,0</b>	<b>100,0</b>
1.1	Федеральный бюджет	51,5	50,4	49,9	49,1
1.2	Бюджеты государственных внебюджетных фондов РФ	20,4	21,0	21,2	21,6
1.3	Консолидированные бюджеты субъектов РФ	28,1	28,6	28,8	29,3
<b>2</b>	<b>Расходы, всего</b>	<b>100,0</b>	<b>100,0</b>	<b>100,0</b>	<b>100,0</b>
2.1	Федеральный бюджет	33,5	33,9	34,6	35,4
2.2	Бюджеты государственных внебюджетных фондов РФ	30,9	30,6	30,1	29,6
2.3	Консолидированные бюджеты субъектов РФ	35,6	35,5	35,3	35,0

# Структура расходов бюджетной системы Российской Федерации по разделам функциональной классификации

(млрд. рублей)

Раздел	Наименование	2005 год			2006 год			2018 год			2019 год			2020 год			2021 год			2022 год		
		Отчет	в % к общему объему	% ВВП	Отчет	в % к общему объему	% ВВП	Отчет	в % к общему объему	% ВВП	Закон № 459- ФЗ	в % к общему объему	% ВВП	Законо- проект	в % к общему объему	% ВВП	Законо- проект	в % к общему объему	% ВВП	Законо- проект	в % к общему объему	% ВВП
1	2	3	4	5	6	7	8	9	10	11	12	13	14	15	16	17	18	19	20	21	22	23
	<i>Нефть (долл/барр)</i>	50,4			60,9			70,0			62,2			57,0			56,0			55,0		
	<b>Расходы, всего</b>	<b>6 821</b>	<b>100,0</b>	<b>29,4</b>	<b>8 375</b>	<b>100,0</b>	<b>28,9</b>	<b>34 085</b>	<b>100,0</b>	<b>32,8</b>	<b>37 184</b>	<b>100,0</b>	<b>34,1</b>	<b>39 636</b>	<b>100,0</b>	<b>35,1</b>	<b>41 962</b>	<b>100,0</b>	<b>34,9</b>	<b>44 509</b>	<b>100,0</b>	<b>34,6</b>
	<i>в том числе:</i>																					
1	Общегосударственные вопросы	515	7,6	2,2	625	7,5	2,2	2 118	6,2	2,0	2 375	6,4	2,2	2 540	6,4	2,3	2 643	6,3	2,2	2 746	6,2	2,1
2	Национальная оборона	582	8,5	2,5	683	8,2	2,4	2 828	8,3	2,7	2 957	8,0	2,7	3 102	7,8	2,7	3 248	7,7	2,7	3 335	7,5	2,6
3	Нацбезопасность и правоохрана	585	8,6	2,5	714	8,5	2,5	2 110	6,2	2,0	2 366	6,4	2,2	2 615	6,6	2,3	2 621	6,2	2,2	2 656	6,0	2,1
4	Национальная экономика	764	11,2	3,3	949	11,3	3,3	4 443	13,0	4,3	5 029	13,5	4,6	5 177	13,1	4,6	5 554	13,2	4,6	6 169	13,9	4,8
5	Жилищно-коммунальное хозяйство	471	6,9	2,0	632	7,5	2,2	1 324	3,9	1,3	1 530	4,1	1,4	1 572	4,0	1,4	1 680	4,0	1,4	1 858	4,2	1,4
6	Охрана окружающей среды	22	0,3	0,1	23	0,3	0,1	148	0,4	0,1	237	0,6	0,2	391	1,0	0,3	456	1,1	0,4	485	1,1	0,4
7	Образование	802	11,8	3,5	1 036	12,4	3,6	3 668	10,8	3,5	4 036	10,9	3,7	4 245	10,7	3,8	4 476	10,7	3,7	4 664	10,5	3,6
8	Культура, кинематография	154	2,3	0,7	189	2,3	0,7	528	1,5	0,5	544	1,5	0,5	577	1,5	0,5	598	1,4	0,5	621	1,4	0,5
12	Средства массовой информации							137	0,4	0,1	127	0,3	0,1	141	0,4	0,1	120	0,3	0,1	119	0,3	0,1
9	Здравоохранение							3 324	9,7	3,2	3 683	9,9	3,4	4 089	10,3	3,6	4 199	10,0	3,5	4 411	9,9	3,4
11	Физическая культура и спорт	797	11,7	3,4	962	11,5	3,3	331	1,0	0,3	357	1,0	0,3	378	1,0	0,3	387	0,9	0,3	411	0,9	0,3
10	Социальная политика	1 889	27,7	8,1	2 359	28,2	8,2	12 208	35,8	11,8	13 008	35,0	11,9	13 797	34,8	12,2	14 309	34,1	11,9	14 669	33,0	11,4
13	Обслуживание государственного долга	239	3,5	1,0	203	2,4	0,7	917	2,7	0,9	933	2,5	0,9	1 013	2,6	0,9	1 156	2,8	1,0	1 278	2,9	1,0
	Условно утвержденные расходы										0	0,0	0,0	0	0,0	0,0	516	1,2	0,4	1 088	2,4	0,8



## Бюджетные ассигнования на финансовое обеспечение расходов на **социальную политику**

(млрд. рублей)

№ п/п	Показатель	2018 год	2019 год		2020 год			2021 год			2022 год		
		Отчет	Закон № 459-ФЗ	Сводная бюджетная роспись на 01.09.19	Законопроект	Темпы роста номинал. (к пред. году)	Темпы роста реал. (к пред. году)	Законопроект	Темпы роста номинал. (к пред. году)	Темпы роста реал. (к пред. году)	Законопроект	Темпы роста номинал. (к пред. году)	Темпы роста реал. (к пред. году)
1	2	3	4	5	6	7	8	9	10	11	12	13	14
1	<b>Расходы*, всего</b>	<b>12 208,0</b>	<b>13 008,4</b>	<b>12 994,5</b>	<b>13 797,0</b>	<b>106,1</b>	<b>103,0</b>	<b>14 308,6</b>	<b>103,7</b>	<b>99,7</b>	<b>14 668,6</b>	<b>102,5</b>	<b>98,6</b>
	%% к ВВП	11,8	11,9	11,9	12,2			11,9			11,4		
	<i>в том числе:</i>												
2	Федеральный бюджет	4 581,8	4 870,4	4 856,5	5 010,6	102,9	99,9	5 046,1	100,7	96,8	4 827,7	95,7	92,0
2.1	<i>без учета межбюджетных трансфертов</i>	995,5	1 117,0	1 125,7	1 187,7	106,3	103,2	1 233,7	103,9	99,9	1 019,2	82,6	79,4
3	Консолидированные бюджеты субъектов РФ	2 414,7	2 725,0	2 747,4	2 970,0	109,0	105,8	3 121,4	105,1	101,1	3 288,8	105,4	101,3
4	Бюджеты Пенсионного фонда и Фонда социального страхования Российской Федерации, всего	8 797,8	9 166,4	9 121,4	9 639,4	105,2	102,1	9 953,6	103,3	99,3	10 360,5	104,1	100,1

\* без учета межбюджетных трансфертов

## Бюджетные ассигнования на финансовое обеспечение расходов на **здравоохранение**

(млрд. рублей)

№ п/п	Показатель	2018 год	2019 год		2020 год			2021 год			2022 год		
		Отчет	Закон № 459-ФЗ	Сводная бюджетная роспись на 01.09.19	Законопроект	Темпы роста номинал. (к пред. году)	Темпы роста реал. (к пред. году)	Законопроект	Темпы роста номинал. (к пред. году)	Темпы роста реал. (к пред. году)	Законопроект	Темпы роста номинал. (к пред. году)	Темпы роста реал. (к пред. году)
1	2	3	4	5	6	7	8	9	10	11	12	13	14
1	<b>Расходы*, всего</b>	<b>3 323,5</b>	<b>3 682,8</b>	<b>3 744,0</b>	<b>4 088,8</b>	<b>111,0</b>	<b>107,8</b>	<b>4 198,5</b>	<b>102,7</b>	<b>98,7</b>	<b>4 410,9</b>	<b>105,1</b>	<b>101,0</b>
	%% к ВВП	3,2	3,4	3,4	3,6			3,5			3,4		
	<i>в том числе:</i>												
2	Федеральный бюджет	537,3	678,0	739,2	1 022,1	150,8	146,4	961,3	94,1	90,4	976,2	101,6	97,6
2.1	<i>без учета межбюджетных трансфертов</i>	406,4	467,9	488,7	534,0	114,1	110,8	528,9	99,0	95,2	531,8	100,6	96,7
3	Консолидированные бюджеты субъектов РФ	950,7	1 047,8	1 088,2	1 203,9	114,9	111,5	1 171,4	97,3	93,6	1 244,1	106,2	102,1
4	Бюджеты фондов обязательного медицинского страхования, всего	1 966,4	2 167,1	2 167,1	2 350,9	108,5	105,3	2 498,3	106,3	102,2	2 635,1	105,5	101,4

\* без учета межбюджетных трансфертов

## Бюджетные ассигнования на финансовое обеспечение расходов на образование

(млрд. рублей)

№ п/п	Показатель	2018 год	2019 год		2020 год			2021 год			2022 год		
		Отчет	Закон № 459-ФЗ	Сводная бюджетная роспись на 01.09.19	Законопроект	Темпы роста номинал (к пред. году)	Темпы роста реал. (к пред. году)	Законопроект	Темпы роста номинал (к пред. году)	Темпы роста реал. (к пред. году)	Законопроект	Темпы роста номинал (к пред. году)	Темпы роста реал. (к пред. году)
1	2	3	4	5	6	7	8	9	10	11	12	13	14
1	<b>Расходы*, всего</b>	<b>3 668,4</b>	<b>4 036,2</b>	<b>4 075,2</b>	<b>4 245,1</b>	<b>105,2</b>	<b>102,1</b>	<b>4 475,5</b>	<b>105,4</b>	<b>101,4</b>	<b>4 663,8</b>	<b>104,2</b>	<b>100,2</b>
	<i>%% к ВВП</i>	3,5	3,7	3,7	3,8			3,7			3,6		
	<i>в том числе:</i>												
2	Федеральный бюджет	722,6	860,6	899,6	911,6	105,9	102,8	947,3	103,9	99,9	903,5	95,4	91,7
2.1	<i>без учета межбюджетных трансфертов</i>	652,9	724,4	763,4	777,8	107,4	104,2	806,7	103,7	99,7	825,7	102,4	98,4
3	Консолидированные бюджеты субъектов РФ	3 015,5	3 311,8	3 311,8	3 467,3	104,7	101,6	3 668,8	105,8	101,7	3 838,1	104,6	100,6

\* - без учета межбюджетных трансфертов

## Бюджетные ассигнования на финансовое обеспечение расходов на ЖКХ

(млрд. рублей)

№ п/п	Показатель	2018 год	2019 год		2020 год			2021 год			2022 год		
		Отчет	Закон № 459-ФЗ	Сводная бюджетная роспись на 01.09.19	Законо-проект	Темпы роста номинал. (к пред. году)	Темпы роста реал. (к пред. году)	Законо-проект	Темпы роста номинал. (к пред. году)	Темпы роста реал. (к пред. году)	Законо-проект	Темпы роста номинал. (к пред. году)	Темпы роста реал. (к пред. году)
1	2	3	4	5	6	7	8	9	10	11	12	13	14
1	<b>Расходы*, всего</b>	<b>1 324,3</b>	<b>1 530,0</b>	<b>1 551,4</b>	<b>1 572,0</b>	<b>102,7</b>	<b>99,8</b>	<b>1 680,3</b>	<b>106,9</b>	<b>102,8</b>	<b>1 858,1</b>	<b>110,6</b>	<b>106,3</b>
	<i>%% к ВВП</i>	<i>1,3</i>	<i>1,4</i>	<i>1,4</i>	<i>1,4</i>			<i>1,4</i>			<i>1,4</i>		
	<i>в том числе:</i>												
2	Федеральный бюджет	148,8	270,1	290,3	251,6	93,1	90,4	289,6	115,1	110,7	386,5	133,5	128,3
2.1	<i>без учета межбюджетных трансфертов</i>	112,0	195,0	211,7	172,0	88,2	85,6	192,5	111,9	107,6	269,3	139,9	134,5
2.1.1.	<u>Справочно: Фонд ЖКХ</u>	5,0	35,4	35,4	35,4	100,0	97,1	35,4	100,0	96,2	111,1	313,8	301,8
3	Консолидированные бюджеты субъектов РФ	1 212,3	1 335,0	1 339,7	1 400,0	104,9	101,8	1 487,8	106,3	102,2	1 588,8	106,8	102,7

\* - без учета межбюджетных трансфертов

## Бюджетные ассигнования на финансовое обеспечение расходов на культуру и кинематографию

(млрд. рублей)

№ п/п	Показатель	2018 год	2019 год		2020 год			2021 год			2022 год		
		Отчет	Закон № 459-ФЗ	Сводная бюджетная роспись на 01.09.19	Законопроект	Темпы роста номинал (к пред. году)	Темпы роста реал. (к пред. году)	Законопроект	Темпы роста номинал (к пред. году)	Темпы роста реал. (к пред. году)	Законопроект	Темпы роста номинал (к пред. году)	Темпы роста реал. (к пред. году)
1	2	3	4	5	6	7	8	9	10	11	12	13	14
1	<b>Расходы*, всего</b>	<b>528,0</b>	<b>544,3</b>	<b>560,7</b>	<b>577,0</b>	<b>106,0</b>	<b>102,9</b>	<b>598,2</b>	<b>103,7</b>	<b>99,7</b>	<b>620,7</b>	<b>103,8</b>	<b>99,8</b>
	%% к ВВП	0,5	0,5	0,5	0,5			0,5			0,5		
	<i>в том числе:</i>												
2	Федеральный бюджет	94,9	127,7	141	138,4	108,4	105,3	132,9	96,0	92,3	124,2	93,5	89,9
2.1	<i>без учета межбюджетных трансфертов</i>	86,9	110,7	127,1	119,9	108,4	105,2	116,5	97,2	93,4	107,0	91,8	88,3
3	Консолидированные бюджеты субъектов РФ	441,1	433,6	433,6	457,0	105,4	102,3	481,7	105,4	101,3	513,8	106,7	102,6

\* - без учета межбюджетных трансфертов

## Бюджетные ассигнования на финансовое обеспечение расходов на **дорожное хозяйство**

(млрд. рублей)

№ п/п	Показатель	2018 год	2019 год		2020 год			2021 год			2022 год		
		Отчет	Закон № 459-ФЗ	Сводная бюджетная роспись на 01.09.2019	Законопроект	Темпы роста номинал. (к пред. году)	Темпы роста реал. (к пред. году)	Законопроект	Темпы роста номинал. (к пред. году)	Темпы роста реал. (к пред. году)	Законопроект	Темпы роста номинал. (к пред. году)	Темпы роста реал. (к пред. году)
1	2	3	4	5	6	7	8	9	10	11	12	13	14
1	<b>Расходы*, всего</b>	<b>1620,3</b>	<b>1 954,7</b>	<b>1 509,5</b>	<b>2 032,7</b>	<b>104,0</b>	<b>101,0</b>	<b>2 284,3</b>	<b>112,4</b>	<b>108,1</b>	<b>2 519,8</b>	<b>110,3</b>	<b>106,1</b>
	<i>%% к ВВП</i>	<i>1,6</i>	<i>1,8</i>	<i>1,4</i>	<i>1,8</i>			<i>1,9</i>			<i>2,0</i>		
	<i>в том числе:</i>												
2	Федеральный бюджет	704,0	828,9	383,7	784,5	94,6	91,9	917,3	116,9	112,4	1 011,2	110,2	106,0
2.1	<i>без учета межбюджетных трансфертов</i>	568,5	586,2	289,7	598,4	102,1	99,1	644,2	107,7	103,5	849,1	131,8	126,7
3	Консолидированные бюджеты субъектов РФ	1051,8	1 368,5	1 219,8	1 434,3	104,8	101,8	1 640,1	114,3	110,0	1 670,7	101,9	97,9

\* - без учета межбюджетных трансфертов

## Бюджетные ассигнования на финансовое обеспечение расходов на транспорт

(млрд. рублей)

№ п/п	Показатель	2018 год	2019 год		2020 год			2021 год			2022 год		
		Отчет	Закон № 459-ФЗ	Сводная бюджетная роспись на 01.09.2019	Законопроект	Темпы роста номинал. (к пред. году)	Темпы роста реал. (к пред. году)	Законопроект	Темпы роста номинал. (к пред. году)	Темпы роста реал. (к пред. году)	Законопроект	Темпы роста номинал. (к пред. году)	Темпы роста реал. (к пред. году)
1	2	3	4	5	6	7	8	9	10	11	12	13	14
1	<b>Расходы*, всего</b>	<b>813,0</b>	<b>879,5</b>	<b>714,9</b>	<b>901,7</b>	<b>102,5</b>	<b>99,5</b>	<b>932,0</b>	<b>103,4</b>	<b>99,4</b>	<b>1022,2</b>	<b>109,7</b>	<b>105,5</b>
	%% к ВВП	0,8	0,8	0,7	0,8			0,8			0,8		
	<i>в том числе:</i>												
2	Федеральный бюджет	254,0	286,4	121,8	283,2	98,9	96,0	282,6	99,8	96,0	339,9	120,3	115,7
2.1	<i>без учета межбюджетных трансфертов</i>	253,0	284,1	121,0	280,5	98,7	95,9	281,3	100,3	96,4	336,7	119,7	115,1
3	Консолидированные бюджеты субъектов РФ	560,0	595,4	593,9	621,2	104,3	101,3	650,7	104,7	100,7	685,5	105,3	101,3

\* - без учета межбюджетных трансфертов

## Бюджетные ассигнования на финансовое обеспечение расходов на сельское хозяйство и рыболовство

(млрд. рублей)

№ п/п	Показатель	2018 год	2019 год		2020 год			2021 год			2022 год		
		Отчет	Закон № 459-ФЗ	Сводная бюджетная роспись на 01.09.2019	Законопроект	Темпы роста номинал. (к пред. году)	Темпы роста реал. (к пред. году)	Законопроект	Темпы роста номинал. (к пред. году)	Темпы роста реал. (к пред. году)	Законопроект	Темпы роста номинал. (к пред. году)	Темпы роста реал. (к пред. году)
1	2	3	4	5	6	7	8	9	10	11	12	13	14
1	<b>Расходы*, всего</b>	<b>365,8</b>	<b>374,4</b>	<b>377,3</b>	<b>436,7</b>	<b>116,6</b>	<b>113,2</b>	<b>441,6</b>	<b>101,1</b>	<b>97,2</b>	<b>482,5</b>	<b>109,3</b>	<b>105,1</b>
	<i>%% к ВВП</i>	<i>0,4</i>	<i>0,3</i>	<i>0,3</i>	<i>0,4</i>			<i>0,4</i>			<i>0,4</i>		
	<i>в том числе:</i>												
2	Федеральный бюджет	225,7	284,5	287,4	290,1	102	99	288,2	99,3	95,5	321,3	111,5	107,2
2.1	<i>без учета межбюджетных трансфертов</i>	92,2	116,7	115,7	181,1	155,2	150,7	193,3	106,7	102,6	222,6	115,2	110,7
3	Консолидированные бюджеты субъектов РФ	273,6	257,7	261,6	255,6	99,2	96,3	248,3	97,1	93,4	259,9	104,7	100,6

\* - без учета межбюджетных трансфертов



## Расходы федерального бюджета на **науку гражданского назначения**

*(млрд. рублей)*

1	Показатель	2018 год	2019 год		2020 год			2021 год			2022 год		
		Отчет	Закон № 459-ФЗ	Сводная бюджетная роспись на 01.09.19	Законо-проект	Темпы роста номинал. (к пред. году)	Темпы роста реал. (к пред. году)	Законо-проект	Темпы роста номинал. (к пред. году)	Темпы роста реал. (к пред. году)	Законо-проект	Темпы роста номинал. (к пред. году)	Темпы роста реал. (к пред. году)
1	2	3	4	5	6	7	8	9	10	11	12	13	14
1	<b>Расходы, всего</b>	<b>370,7</b>	<b>415,6</b>	<b>473,2</b>	<b>505,6</b>	<b>121,7</b>	<b>118,1</b>	<b>518,9</b>	<b>102,6</b>	<b>98,7</b>	<b>540,6</b>	<b>104,2</b>	<b>100,2</b>
	<i>%% к ВВП</i>	<i>0,4</i>	<i>0,4</i>	<i>0,4</i>	<i>0,4</i>			<i>0,4</i>			<i>0,4</i>		
	<i>в том числе:</i>												
1.1	Фундаментальные исследования	148,2	178,9	185,2	190,7	106,6	103,5	216,3	113,5	109,1%	250,7	115,9	111,4
1.2	Прикладные научные исследования	222,5	236,6	288,0	314,9	133,1	129,2	302,6	96,1	92,4%	289,9	95,8	92,1
<b>Справочно:</b>													
2	<b>Государственные научные фонды, всего</b>	<b>36,8</b>	<b>54,1</b>	<b>56,0</b>	<b>41,7</b>	<b>77,0</b>	<b>74,7</b>	<b>55,6</b>	<b>133,3%</b>	<b>128,2%</b>	<b>64,8</b>	<b>116,5</b>	<b>112,1</b>
	<i>в том числе:</i>												
2.1	РФФИ	21,1	22,2	22,2	22,9	103,2	100,2	22,9	99,6	95,8%	24,7	108,0	103,8
2.2	Фонд содействия инновациям	8,1	11,1	12,9	9,4	84,5	82,1	10,9	115,9	111,5%	17,6	162,1	155,9
3	<b>РНФ (негосударственный фонд)</b>	<b>20,5</b>	<b>20,8</b>	<b>20,8</b>	<b>9,3*</b>	<b>44,9%</b>	<b>43,6</b>	<b>21,8</b>	<b>233,5</b>	<b>224,5%</b>	<b>22,4</b>	<b>102,8</b>	<b>98,8</b>
	-федеральный бюджет	7,7	20,8	20,8	9,3	44,9%	43,6	21,8	233,5	224,5%	22,4	102,8	98,8
	-средства АО «Роснефтегаз»	12,8	-	-	-	-	-	-	-	-	-	-	-

\*Уменьшение в объеме 12,0 млрд. рублей обусловлено перераспределением бюджетных ассигнований с 2020 года на 2019 год. Увеличение объема бюджетных ассигнований в 2019 году будет учтено при осеннем внесении изменений в Закон № 459-ФЗ в объеме 9,4 млрд. рублей и в объеме 2,6 млрд. рублей в сводную бюджетную роспись на основании решения Президиума Совета при Президенте Российской Федерации по стратегическому развитию и национальным проектам в связи с внесением изменений в паспорта национальных проектов «Наука» и «Образование» и входящих в их состав паспорта федеральных проектов.



## **7. Консолидированные бюджеты субъектов Российской Федерации и межбюджетные трансферты**

# Прогноз основных параметров консолидированных бюджетов субъектов Российской Федерации

(млрд. рублей)

№ п/п	Показатель	2005 год	2006 год	2018 год	2019 год		2020 год		2021 год		2022 год	
		Отчет	Отчет	Отчет	Закон № 459-ФЗ	% к пред. году	Законопроект	% к пред. году	Законопроект	% к пред. году	Законопроект	% к пред. году
1	2	3	4	5	6	7	8	9	10	11	12	13
	<i>Нефть (долл./барр.)</i>	50,4	60,9	70,0	63,4		57,0		56,0		55,0	
<b>I</b>	<b>Доходы, всего</b>	<b>3 000,6</b>	<b>3 796,9</b>	<b>12 388,8</b>	<b>13 376,0</b>	<b>108,0</b>	<b>14 122,1</b>	<b>105,6</b>	<b>14 836,3</b>	<b>105,1</b>	<b>15 616,3</b>	<b>105,3</b>
	<i>%% к ВВП</i>	12,9	13,1	11,9	12,3		12,5		12,3		12,2	
	<i>в том числе:</i>											
1	Налоговые и неналоговые доходы	2 500,2	3 113,7	10 220,1	10 974,6	107,4	11 569,6	105,4	12 269,9	106,1	13 133,4	107,0
	<i>%% к ВВП</i>	10,8	10,8	9,8	10,1		10,3		10,2		10,2	
	<i>из них:</i>											
1.1	<i>налог на прибыль</i>	955,3	1 160,6	3 104,5	3 501,2	112,8	3 595,8	102,7	3 826,3	106,4	4 044,0	105,7
1.2	<i>НДФЛ</i>	706,6	929,9	3 653,0	3 893,9	106,6	4 121,4	105,8	4 398,6	106,7	4 724,8	107,4
1.3	<i>налоги на имущество</i>	253,1	310,8	1 396,8	1 294,2	92,7	1 380,5	106,7	1 472,1	106,6	1 584,8	107,7
2	Межбюджетные трансферты	426,3	582,4	2 044,8	2 401,4	117,4	2 552,4	106,3	2 566,4	100,5	2 482,9	96,7
	<i>%% к ВВП</i>	1,8	2,0	2,0	2,2		2,3		2,1		1,9	
<b>II</b>	<b>Расходы, всего</b>	<b>2 907,5</b>	<b>3 657,3</b>	<b>11 878,5</b>	<b>13 278,2</b>	<b>111,8</b>	<b>14 098,9</b>	<b>106,2</b>	<b>14 830,4</b>	<b>105,2</b>	<b>15 588,6</b>	<b>105,1</b>
	<i>%% к ВВП</i>	12,5	12,6	11,4	12,2		12,5		12,3		12,1	
<b>III</b>	<b>Дефицит</b>	<b>58,6</b>	<b>139,6</b>	<b>510,3</b>	<b>97,8</b>		<b>23,2</b>		<b>5,9</b>		<b>27,6</b>	
	<i>%% к ВВП</i>	0,3	0,5	0,5	0,1		0,0		0,0		0,0	

## Источники финансирования дефицита консолидированных бюджетов субъектов Российской Федерации

(млрд. рублей)

№ п/п	Показатель	2019 год	2020 год		2021 год		2022 год	
		Закон № 459-ФЗ	Законопроект	% к предыдущему году	Законопроект	% к предыдущему году	Законопроект	% к предыдущему году
1	2	3	4	5	6	7	8	9
I	<b>Доходы</b>	<b>13 376,0</b>	<b>14 122,1</b>	<b>105,6</b>	<b>14 836,3</b>	<b>105,1</b>	<b>15 616,3</b>	<b>105,3</b>
II	<b>Расходы</b>	<b>13 278,2</b>	<b>14 098,9</b>	<b>111,8</b>	<b>14 830,4</b>	<b>105,2</b>	<b>15 588,6</b>	<b>105,1</b>
III	<b>Дефицит</b>	<b>97,8</b>	<b>23,2</b>		<b>5,9</b>		<b>27,6</b>	
<b>Источники покрытия дефицита</b>								
1	Изменение остатков средств на счетах по учету средств бюджета	75,1	75,1		75,1		75,1	
2	Ценные бумаги (сальдо)	-22,0	-7,5		-1,1		3,3	
3	Акции и иные формы участия в капитале	11,7	13,7		16,0		18,7	
4	Заимствования у банков (сальдо)	-108,5	-28,8		56,6		31,8	
5	Бюджетные кредиты (сальдо)	-51,9	-73,5		-150,3		-154,3	
6	Прочие источники	-2,2	-2,2		-2,2		-2,2	

## Межбюджетные трансферты бюджетам субъектов Российской Федерации

*(млрд. рублей)*

№ п/п	Показатель	2019 год	2020 год		2021 год		2022 год	
		№ 459-ФЗ	Законо-проект	% к предыдущему году	Законо-проект	% к предыдущему году	Законо-проект	% к предыдущему году
1	2	3	4	5	6	7	8	9
1	<b>Всего</b>	<b>2 401,4</b>	<b>2 552,4</b>	<b>106,3</b>	<b>2 566,4</b>	<b>100,5</b>	<b>2 482,9</b>	<b>96,7</b>
	<i>в том числе:</i>							
1.1	Дотации	949,2	932,1	98,2	939,4	100,8	952,3	101,4
1.1.1	<i>Дотации на выравнивание</i>	<i>675,3</i>	<i>717,9</i>	<i>106,3</i>	<i>730,8</i>	<i>101,8</i>	<i>743,5</i>	<i>101,7</i>
1.1.2	<i>Дотации на сбалансированность</i>	<i>263,5</i>	<i>204,3</i>	<i>77,5</i>	<i>198,5</i>	<i>97,2</i>	<i>198,8</i>	<i>100,2</i>
1.2	Субсидии	625,4	765,5	122,4	717,4	93,7	724,4	101,0
1.2.1	<i>Количество субсидий, шт.*</i>	<i>95</i>	<i>117</i>		<i>115</i>		<i>109</i>	
1.3	Субвенции	384,2	514,7	134,0	517,1	100,5	532,1	102,9
1.3.1	<i>Количество субвенций, шт.*</i>	<i>35</i>	<i>37</i>		<i>35</i>		<i>35</i>	
1.4	Иные межбюджетные трансферты	442,5	340,1	76,9	392,5	115,4	274,1	69,8
1.3.1	<i>Количество иных межбюджетных трансфертов, шт.</i>	<i>55</i>	<i>42</i>		<i>40</i>		<i>36</i>	

\* - исходя из количества направлений расходов по субсидиям

## Перечень субвенций, формирующих единую субвенцию, на 2020-2022 года\*

В перечень включены субвенции на осуществление переданных органам государственной власти субъектов Российской Федерации полномочий Российской Федерации:

- 1) в соответствии с частью первой статьи 6 Федерального закона "О животном мире" полномочий Российской Федерации **в области организации, регулирования и охраны водных биологических ресурсов;**
- 2) в соответствии с частью первой статьи 6 Федерального закона "О животном мире" полномочий Российской Федерации **в области охраны и использования объектов животного мира (за исключением охотничьих ресурсов и водных биологических ресурсов);**
- 3) в соответствии с пунктом 1 статьи 4 Федерального закона "Об актах гражданского состояния" полномочий Российской Федерации **на государственную регистрацию актов гражданского состояния;**
- 4) в соответствии с пунктом 3 статьи 25 Федерального закона "Об основах системы профилактики безнадзорности и правонарушений несовершеннолетних" полномочий Российской Федерации **по осуществлению деятельности, связанной с перевозкой между субъектами Российской Федерации, а также в пределах территорий государств - участников Содружества Независимых Государств несовершеннолетних, самовольно ушедших из семей, организаций для детей-сирот и детей, оставшихся без попечения родителей, образовательных организаций и иных организаций;**
- 5) в соответствии с пунктом 1 статьи 9.1 Федерального закона "Об объектах культурного наследия (памятниках истории и культуры) народов Российской Федерации" полномочий Российской Федерации **в отношении объектов культурного наследия;**
- 6) в соответствии с частью 1 статьи 33 Федерального закона "Об охоте и о сохранении охотничьих ресурсов и о внесении изменений в отдельные законодательные акты Российской Федерации" полномочий Российской Федерации **в области охраны и использования охотничьих ресурсов;**
- 7) в соответствии с частью 1 статьи 15 Федерального закона "Об основах охраны здоровья граждан в Российской Федерации" полномочий Российской Федерации **в сфере охраны здоровья;**
- 8) в соответствии с частью 1 статьи 7 Федерального закона "Об образовании в Российской Федерации" полномочий Российской Федерации **в сфере образования**

\* - утвержден распоряжением Правительства Российской Федерации от 15 июля 2014 г. № 1309-р

# СПРАВОЧНАЯ ИНФОРМАЦИЯ

	слайды
Структура расходов федерального бюджета по разделам и подразделам функциональной классификации	64 - 72
Бюджетные ассигнования на реализацию национальных проектов	73 - 78
Бюджетные инвестиции за счет средств федерального бюджета	79
Расходы федерального бюджета на реализацию государственных программ	80 - 84
Распределение налоговых расходов по государственным программам Российской Федерации	85
Налоговые расходы Российской Федерации	86
Субсидии, субвенции и иные межбюджетные трансферты из федерального бюджета бюджетам субъектов Российской Федерации	87 - 103
Федеральный дорожный фонд	104

## Расходы федерального бюджета (по разделам классификации расходов бюджетов)

(млрд. рублей)

Наименование	Раздел	2005 год		2006 год		2018 год		2019 год		2020 год		2021 год		2022 год	
		в % к ВВП	в % к итогу	в % к ВВП	в % к итогу	в % к ВВП	в % к итогу	в % к ВВП	в % к итогу	в % к ВВП	в % к итогу	в % к ВВП	в % к итогу	в % к ВВП	в % к итогу
1	2	3	4	5	6	7	8	9	10	11	12	13	14	15	16
Нефть (долл/барр)		50,4		60,9		70,0		63,4		57,0		56,0		55,0	
<b>ВСЕГО</b>		<b>15,1</b>	<b>100,0</b>	<b>14,8</b>	<b>100,0</b>	<b>16,1</b>	<b>100,0</b>	<b>16,8</b>	<b>100,0</b>	<b>17,3</b>	<b>100,0</b>	<b>17,1</b>	<b>100,0</b>	<b>16,9</b>	<b>100,0</b>
<i>в том числе:</i>															
Общегосударственные вопросы	01	1,3	8,5	1,3	8,6	1,2	7,5	1,3	7,8	1,4	8,0	1,3	7,8	1,3	7,7
Национальная оборона	02	2,5	16,6	2,4	15,9	2,7	16,9	2,7	16,2	2,7	15,9	2,7	15,7	2,6	15,3
Национальная безопасность и правоохранительная деятельность	03	2,0	13,1	1,9	12,9	1,9	11,8	2,0	12,1	2,2	12,6	2,0	11,9	1,9	11,4
Национальная экономика	04	1,6	10,7	1,7	11,5	2,3	14,4	2,5	14,8	2,3	13,5	2,4	13,8	2,5	14,9
Жилищно-коммунальное хозяйство	05	0,1	0,7	0,2	1,5	0,1	0,9	0,2	1,5	0,2	1,3	0,2	1,4	0,3	1,8
Охрана окружающей среды	06	0,0	0,1	0,0	0,2	0,1	0,7	0,2	1,1	0,3	1,8	0,3	2,0	0,3	2,0
Образование	07	0,7	4,6	0,8	5,4	0,7	4,3	0,8	4,7	0,8	4,7	0,8	4,6	0,7	4,2
Культура, кинематография	08	0,2	1,0	0,1	0,9	0,1	0,6	0,1	0,7	0,1	0,7	0,1	0,6	0,1	0,6
Здравоохранение	09	0,6	4,0	0,7	5,0	0,5	3,2	0,6	3,7	0,9	5,2	0,8	4,7	0,8	4,5
Социальная политика	10	4,1	27,0	3,9	26,7	4,4	27,4	4,5	26,6	4,4	25,7	4,2	24,5	3,8	22,2
Физическая культура и спорт	11	0,0	0,1	0,0	0,2	0,1	0,4	0,1	0,4	0,1	0,4	0,1	0,3	0,0	0,3
Средства массовой информации	12	0,1	0,4	0,1	0,4	0,1	0,5	0,1	0,4	0,1	0,5	0,1	0,3	0,1	0,3
Обслуживание государственного и муниципального долга	13	0,9	6,0	0,6	4,1	0,8	4,8	0,8	4,5	0,8	4,6	0,9	5,0	0,9	5,3
Межбюджетные трансферты общего характера	14	1,1	7,3	1,0	6,8	1,1	6,6	0,9	5,6	0,9	5,2	0,8	4,8	0,8	4,6

\* - с учетом условно утвержденных расходов в 2021 и 2022 году



## Структура расходов федерального бюджета по разделам и подразделам функциональной классификации [1]

(млрд. рублей)

Раздел	Подраздел	Наименование	2019 год Закон № 459-ФЗ	2020 год		2021 год		2022 год	
				Законопроект	Темпы роста номинал.	Законопроект	Темпы роста номинал.	Законопроект	Темпы роста номинал.
1	2	3	4	5	6	7	8	9	10
		<b>ВСЕГО</b>	<b>18 293,7</b>	<b>19 503,3</b>	<b>106,6</b>	<b>20 634,0</b>	<b>105,8</b>	<b>21 763,3</b>	<b>105,5</b>
		<i>в том числе:</i>							
<b>01</b>		<b>Общегосударственные вопросы</b>	<b>1 424,0</b>	<b>1 555,4</b>	<b>109,2</b>	<b>1 619,0</b>	<b>104,1</b>	<b>1 665,1</b>	<b>102,8</b>
	01	Функционирование Президента Российской Федерации	24,4	24,2	99,2	24,6	101,5	25,0	101,9
	03	Функционирование законодательных (представительных) органов государственной власти и представительных органов муниципальных образований	16,1	17,4	108,3	19,4	111,3	19,1	98,5
	04	Функционирование Правительства Российской Федерации, высших исполнительных органов государственной власти субъектов Российской Федерации, местных администраций	8,4	8,6	102,7	8,8	102,4	10,8	122,6
	05	Судебная система	172,5	184,6	107,0	187,5	101,6	192,8	102,8
	06	Обеспечение деятельности финансовых, налоговых и таможенных органов и органов финансового (финансово-бюджетного) надзора	243,9	271,1	111,2	271,3	100,1	271,7	100,1
	07	Обеспечение проведения выборов и референдумов	4,0	4,1	101,4	15,8	390,3	4,3	27,2
	08	Международные отношения и международное сотрудничество	248,2	232,0	93,5	226,0	97,4	228,1	100,9
	09	Государственный материальный резерв	86,8	88,8	102,3	70,9	79,9	71,2	100,4

## Структура расходов федерального бюджета по разделам и подразделам функциональной классификации [2]

(млрд. рублей)

Раздел	Подраздел	Наименование	2019 год Закон № 459-ФЗ	2020 год		2021 год		2022 год	
				Законопроект	Темпы роста номинал.	Законопроект	Темпы роста номинал.	Законопроект	Темпы роста номинал.
1	2	3	4	5	6	7	8	9	10
	10	Фундаментальные исследования	179,7	192,0	106,9	217,7	113,3	252,2	115,9
	11	Резервные фонды	65,4	24,8	37,9	24,8	100,0	24,8	100,0
	12	Прикладные научные исследования в области общегосударственных вопросов	24,8	27,7	111,5	28,1	101,6	28,8	102,6
	13	Другие общегосударственные вопросы	349,8	480,0	137,2	524,1	109,2	536,2	102,3
<b>02</b>		<b>Национальная оборона</b>	<b>2 955,5</b>	<b>3 100,8</b>	<b>104,9</b>	<b>3 246,5</b>	<b>104,7</b>	<b>3 332,7</b>	<b>102,7</b>
	01	Вооруженные Силы Российской Федерации	2 135,1	2 299,7	107,7	2 451,1	106,6	2 598,6	106,0
	03	Мобилизационная и вневойсковая подготовка	7,5	7,5	100,1	7,5	100,4	7,6	101,5
	04	Мобилизационная подготовка экономики	3,2	3,5	109,3	3,2	91,4	3,2	100,0
	06	Ядерно-оружейный комплекс	46,0	47,3	102,7	44,5	94,3	46,6	104,7
	07	Реализация международных обязательств в сфере военно-технического сотрудничества	9,6	9,8	101,9	9,9	100,9	9,9	100,5
	08	Прикладные научные исследования в области национальной обороны	282,8	311,2	110,0	362,8	116,6	371,3	102,3
	09	Другие вопросы в области национальной обороны	471,3	421,9	89,5	367,4	87,1	295,4	80,4
<b>03</b>		<b>Национальная безопасность и правоохранительная деятельность</b>	<b>2 215,8</b>	<b>2 458,2</b>	<b>110,9</b>	<b>2 456,0</b>	<b>99,9</b>	<b>2 479,9</b>	<b>101,0</b>
	01	Органы прокуратуры и следствия	126,3	131,3	104,0	138,2	105,3	142,3	102,9
	02	Органы внутренних дел	675,7	691,7	102,4	711,1	102,8	734,2	103,3

## Структура расходов федерального бюджета по разделам и подразделам функциональной классификации [3]

(млрд. рублей)

Раздел	Подраздел	Наименование	2019 год Закон № 459-ФЗ	2020 год		2021 год		2022 год	
				Законопроект	Темпы роста номинал.	Законопроект	Темпы роста номинал.	Законопроект	Темпы роста номинал.
1	2	3	4	5	6	7	8	9	10
	03	Войска национальной гвардии Российской Федерации	238,4	243,9	102,3	249,0	102,1	256,7	103,1
	04	Органы юстиции	56,9	66,2	116,3	68,2	103,0	70,0	102,6
	05	Система исполнения наказаний	198,6	205,0	103,2	210,2	102,5	216,7	103,1
	06	Органы безопасности	352,9	365,6	103,6	373,0	102,0	382,1	102,4
	07	Органы пограничной службы	137,5	148,5	108,0	150,9	101,6	150,6	99,8
	09	Защита населения и территории от чрезвычайных ситуаций природного и техногенного характера, гражданская оборона	62,3	67,3	108,1	68,9	102,4	73,9	107,2
	10	Обеспечение пожарной безопасности	118,4	118,1	99,7	123,4	104,5	128,8	104,4
	11	Миграционная политика	2,9	2,9	98,3	2,9	100,0	2,9	100,0
	13	Прикладные научные исследования в области национальной безопасности и правоохранительной деятельности	35,8	37,8	105,6	37,1	98,2	39,9	107,4
	14	Другие вопросы в области национальной безопасности и правоохранительной деятельности	210,1	379,9	180,8	323,0	85,0	281,9	87,3

## Структура расходов федерального бюджета по разделам и подразделам функциональной классификации [4]

(млрд. рублей)

Раздел	Подраздел	Наименование	2019 год Закон № 459-ФЗ	2020 год		2021 год		2022 год	
				Законопроект	Темпы роста номинал.	Законопроект	Темпы роста номинал.	Законопроект	Темпы роста номинал.
1	2	3	4	5	6	7	8	9	10
<b>04</b>		<b>Национальная экономика</b>	<b>2 711,3</b>	<b>2 638,3</b>	<b>97,3</b>	<b>2 842,8</b>	<b>107,8</b>	<b>3 246,4</b>	<b>114,2</b>
	01	Общэкономические вопросы	28,7	23,6	82,1	23,6	100,2	23,9	101,3
	02	Топливо-энергетический комплекс	14,4	21,4	148,2	18,1	84,8	11,7	64,8
	03	Исследование и использование космического пространства	93,2	43,5	46,7	72,7	167,0	122,2	168,0
	04	Воспроизводство минерально-сырьевой базы	28,9	29,2	100,9	29,4	100,8	29,7	101,0
	05	Сельское хозяйство и рыболовство	284,5	290,1	102,0	288,2	99,4	321,3	111,5
	06	Водное хозяйство	22,3	21,2	94,9	28,2	132,8	21,5	76,5
	07	Лесное хозяйство	39,3	41,1	104,6	38,9	94,5	39,6	101,8
	08	Транспорт	286,4	283,2	98,9	282,6	99,8	339,9	120,3
	09	Дорожное хозяйство (дорожные фонды)	828,9	784,5	94,6	917,3	116,9	1 011,2	110,2
	10	Связь и информатика	121,2	132,8	109,5	184,6	139,1	218,4	118,3
	11	Прикладные научные исследования в области национальной экономики	188,6	237,8	126,1	221,6	93,2	211,6	95,5
	12	Другие вопросы в области национальной экономики	28,7	729,9	94,2	737,5	101,0	895,3	121,4
<b>05</b>		<b>Жилищно-коммунальное хозяйство</b>	<b>270,1</b>	<b>251,6</b>	<b>93,1</b>	<b>289,6</b>	<b>115,1</b>	<b>386,5</b>	<b>133,5</b>
	01	Жилищное хозяйство	46,6	32,4	69,4	33,4	103,1	31,8	95,1
	02	Коммунальное хозяйство	60,3	47,5	78,8	54,1	113,8	62,0	114,7

## Структура расходов федерального бюджета по разделам и подразделам функциональной классификации [5]

(млрд. рублей)

Раздел	Подраздел	Наименование	2019 год Закон № 459-ФЗ	2020 год		2021 год		2022 год	
				Законопроект	Темпы роста номинал.	Законопроект	Темпы роста номинал.	Законопроект	Темпы роста номинал.
1	2	3	4	5	6	7	8	9	10
	03	Благоустройство	76,9	82,8	107,7	82,6	99,7	84,1	101,8
	04	Прикладные научные исследования в области жилищно-коммунального хозяйства	0,7	0,7	101,9	0,6	88,1	0,6	96,2
	05	Другие вопросы в области жилищно-коммунального хозяйства	85,6	88,1	103,0	118,9	134,8	208,0	175,0
<b>06</b>		<b>Охрана окружающей среды</b>	<b>200,0</b>	<b>348,4</b>	<b>174,2</b>	<b>411,5</b>	<b>118,1</b>	<b>437,7</b>	<b>106,4</b>
	02	Сбор, удаление отходов и очистка сточных вод	17,4	20,8	119,7	17,0	81,8	11,9	69,6
	03	Охрана объектов растительного и животного мира и среды их обитания	11,1	11,3	101,5	11,8	104,8	12,1	102,6
	04	Прикладные научные исследования в области охраны окружающей среды	0,9	0,8	91,8	0,9	104,1	0,9	105,4
	05	Другие вопросы в области охраны окружающей среды	170,6	315,5	184,9	381,8	121,0	412,8	108,1
<b>07</b>		<b>Образование</b>	<b>860,6</b>	<b>911,6</b>	<b>105,9</b>	<b>947,3</b>	<b>103,9</b>	<b>903,5</b>	<b>95,4</b>
	01	Дошкольное образование	68,5	45,0	65,7	49,7	110,5	20,9	41,9
	02	Общее образование	78,5	82,6	105,2	82,7	100,2	66,1	80,0
	03	Дополнительное образование детей	25,8	26,4	102,5	26,5	100,0	20,2	76,3
	04	Среднее профессиональное образование	33,2	37,0	111,6	37,4	101,2	38,7	103,5
	05	Профессиональная подготовка, переподготовка и повышение квалификации	15,1	22,8	150,6	24,7	108,2	25,1	101,8
	06	Высшее образование	583,9	626,6	107,3	651,9	104,0	662,3	101,6

## Структура расходов федерального бюджета по разделам и подразделам функциональной классификации [6]

(млрд. рублей)

Раздел	Подраздел	Наименование	2019 год Закон № 459-ФЗ	2020 год		2021 год		2022 год	
				Законопроект	Темпы роста номинал.	Законопроект	Темпы роста номинал.	Законопроект	Темпы роста номинал.
1	2	3	4	5	6	7	8	9	10
	07	Молодежная политика	7,8	12,1	154,2	12,3	101,6	9,9	80,2
	08	Прикладные научные исследования в области образования	14,3	15,4	107,4	15,3	99,6	14,7	95,5
	09	Другие вопросы в области образования	33,4	43,7	130,7	46,8	107,2	45,7	97,6
<b>08</b>		<b>Культура, кинематография</b>	<b>127,7</b>	<b>138,4</b>	<b>108,4</b>	<b>132,9</b>	<b>96,0</b>	<b>124,2</b>	<b>93,5</b>
	01	Культура	113,7	125,9	110,7	120,3	95,6	110,2	91,6
	02	Кинематография	8,9	8,4	94,0	9,5	113,2	10,2	107,7
	03	Прикладные научные исследования в области культуры, кинематографии	0,5	0,6	110,8	0,6	102,9	0,6	105,0
	04	Другие вопросы в области культуры, кинематографии	4,6	3,6	79,0	2,6	71,5	3,2	124,3
<b>09</b>		<b>Здравоохранение</b>	<b>678,0</b>	<b>1 022,1</b>	<b>150,7</b>	<b>961,3</b>	<b>94,1</b>	<b>976,2</b>	<b>101,6</b>
	01	Стационарная медицинская помощь	179,5	224,9	125,3	191,9	85,3	203,0	105,8
	02	Амбулаторная помощь	157,8	218,0	138,1	205,1	94,1	207,4	101,1
	03	Медицинская помощь в дневных стационарах всех типов	0,8	0,7	92,2	0,8	107,0	0,8	104,7
	04	Скорая медицинская помощь	5,5	5,7	102,7	5,9	103,8	6,1	103,7
	05	Санаторно-оздоровительная помощь	43,9	45,3	103,1	46,1	101,9	46,1	100,0
	06	Заготовка, переработка, хранение и обеспечение безопасности донорской крови и ее компонентов	5,8	6,3	108,6	6,0	95,0	6,0	100,9
	07	Санитарно-эпидемиологическое благополучие	32,4	35,5	109,5	35,6	100,4	36,7	103,1

## Структура расходов федерального бюджета по разделам и подразделам функциональной классификации [7]

(млрд. рублей)

Раздел	Подраздел	Наименование	2019 год Закон № 459-ФЗ	2020 год		2021 год		2022 год	
				Законопроект	Темпы роста номинал.	Законопроект	Темпы роста номинал.	Законопроект	Темпы роста номинал.
1	2	3	4	5	6	7	8	9	10
	08	Прикладные научные исследования в области здравоохранения	37,7	53,8	142,6	50,7	94,4	46,6	91,9
	09	Другие вопросы в области здравоохранения	214,6	432,1	201,4	419,2	97,0	423,5	101,0
<b>10</b>		<b>Социальная политика</b>	<b>4 870,4</b>	<b>5 010,6</b>	<b>102,9</b>	<b>5 046,1</b>	<b>100,7</b>	<b>4 827,7</b>	<b>95,7</b>
	01	Пенсионное обеспечение	3236,8	3 263,3	100,8	3 233,1	99,1	2 978,8	92,1
	02	Социальное обслуживание населения	18,2	19,5	107,0	20,1	103,1	21,5	107,1
	03	Социальное обеспечение населения	1066,6	1 066,1	99,9	1 105,8	103,7	1 152,0	104,2
	04	Охрана семьи и детства	535,4	636,7	118,9	664,5	104,4	652,1	98,1
	05	Прикладные научные исследования в области социальной политики	0,3	0,3	95,0	0,3	102,1	0,3	98,9
	06	Другие вопросы в области социальной политики	13,0	24,7	189,5	22,2	90,0	23,0	103,5
<b>11</b>		<b>Физическая культура и спорт</b>	<b>64,7</b>	<b>69,9</b>	<b>108,0</b>	<b>61,1</b>	<b>87,4</b>	<b>64,2</b>	<b>105,1</b>
	01	Физическая культура	4,3	4,2	97,1	4,2	99,9	4,3	102,3
	02	Массовый спорт	23,3	29,5	126,5	22,2	75,4	22,9	103,1
	03	Спорт высших достижений	35,5	35,1	99,0	33,6	95,6	35,9	106,8
	04	Прикладные научные исследования в области физической культуры и спорта	0,5	0,5	92,1	0,5	98,9	0,5	102,8
	05	Другие вопросы в области физической культуры и спорта	1,1	0,7	59,2	0,7	101,3	0,7	101,6
<b>12</b>		<b>Средства массовой информации</b>	<b>79,4</b>	<b>92,4</b>	<b>116,4</b>	<b>71,5</b>	<b>77,3</b>	<b>71,2</b>	<b>99,6</b>
	01	Телевидение и радиовещание	63,3	76,2	120,4	55,9	73,4	55,6	99,4
	02	Периодическая печать и издательства	5,2	5,4	103,8	5,4	100,3	5,5	101,1

## Структура расходов федерального бюджета по разделам и подразделам функциональной классификации [8]

(млрд. рублей)

Раздел	Подраздел	Наименование	2019 год Закон № 459-ФЗ	2020 год		2021 год		2022 год	
				Законопроект	Темпы роста номинал.	Законопроект	Темпы роста номинал.	Законопроект	Темпы роста номинал.
1	2	3	4	5	6	7	8	9	10
	04	Другие вопросы в области средств массовой информации	10,9	10,9	99,7	10,2	93,6	10,2	100,0
<b>13</b>		<b>Обслуживание государственного и муниципального долга</b>	<b>819,0</b>	<b>897,0</b>	<b>109,5</b>	<b>1 037,1</b>	<b>115,6</b>	<b>1 155,7</b>	<b>111,4</b>
	01	Обслуживание государственного внутреннего и муниципального долга	660,3	748,5	113,4	891,9	119,2	1 004,9	112,7
	02	Обслуживание государственного внешнего долга	158,8	148,5	93,5	145,2	97,8	150,8	103,9
<b>14</b>		<b>Межбюджетные трансферты общего характера бюджетам бюджетной системы Российской Федерации</b>	<b>1 017,3</b>	<b>1 008,7</b>	<b>99,2</b>	<b>995,6</b>	<b>98,7</b>	<b>1 004,1</b>	<b>100,9</b>
	01	Дотации на выравнивание бюджетной обеспеченности субъектов Российской Федерации и муниципальных образований	675,3	717,9	106,3	730,8	101,8	743,5	101,7
	02	Иные дотации	274,0	214,3	78,2	208,6	97,3	208,9	100,1
	03	Прочие межбюджетные трансферты общего характера	68,0	76,6	112,6	56,2	73,4	51,8	92,1
		<b>Условно утвержденные расходы</b>				515,8		1 088,2	211,0



## Бюджетные ассигнования на реализацию национальных проектов (программ)

*(млрд. рублей)*

№ п/п	Наименование	2019 год Закон № 459-ФЗ	Законопроект			
			2020 год	2021 год	2022 год	Итого: 2020-2022 годы
1	2	3	4	5	6	7=4+5+6
	<b>ВСЕГО</b>	<b>1 764,0</b>	<b>1 982,7</b>	<b>2 217,8</b>	<b>2 692,9</b>	<b>6 893,4</b>
	<i>из них:</i>					
1	Демография	518,9	616,0	634,8	588,3	1 839,1
2	Здравоохранение	160,3	299,7	240,0	253,5	793,2
3	Образование	107,0	125,9	134,7	119,2	379,8
4	Жилье и городская среда	105,3	105,2	108,4	189,1	402,7
5	Экология	60,6	88,0	123,0	146,2	357,2
6	Безопасные и качественные автомобильные дороги	129,7	104,3	137,4	23,9	265,6
7	Производительность труда и поддержка занятости	7,1	6,9	6,9	7,5	21,3
8	Наука	37,0	47,4	69,8	96,1	213,3
9	Цифровая экономика	108,0	124,2	177,9	258,0	560,1
10	Культура	13,0	14,7	17,8	20,8	53,3
11	Малое и среднее предпринимательство и поддержка индивидуальной предпринимательской инициативы	60,6	38,5	51,3	95,4	185,2
12	Международная кооперация и экспорт	86,2	74,5	124,0	219,4	417,9
13	Комплексный план модернизации и расширения магистральной инфраструктуры	370,3	337,2	391,9	675,4	1 404,5

## Бюджетные ассигнования, предусмотренные на реализацию НАЦИОНАЛЬНЫХ ПРОЕКТОВ (ПРОГРАММ) [1]

*(млрд. рублей)*

№ п/п	Наименование	2019 год Закон № 459-ФЗ	Законопроект			
			2020 год	2021 год	2022 год	Итого: 2020-2022 годы
1	2	3	4	5	6	7 = 4 + 5 + 6
	<b>Национальный проект "ДЕМОГРАФИЯ"</b>	<b>518,9</b>	<b>616</b>	<b>634,8</b>	<b>588,3</b>	<b>1 839,10</b>
1	Федеральный проект "Финансовая поддержка семей при рождении детей"	421,6	527,9	555,9	543,1	1 626,90
2	Федеральный проект "Содействие занятости женщин - создание условий дошкольного образования для детей в возрасте до трех лет"	60,9	39,4	39,4	4,3	83,2
3	Федеральный проект "Старшее поколение"	10,2	15,3	13,8	14,5	43,7
4	Федеральный проект "Укрепление общественного здоровья"	0,8	2,2	0,8	0,8	3,8
5	Федеральный проект "Спорт - норма жизни"	25,4	31,2	24,8	25,5	81,5
	<b>Национальный проект "ЗДРАВООХРАНЕНИЕ"</b>	<b>160,3</b>	<b>299,7</b>	<b>240</b>	<b>253,5</b>	<b>793,2</b>
1	Федеральный проект "Развитие системы оказания первичной медико-санитарной помощи"	10,6	14,5	7,4	5,3	27,1
2	Федеральный проект "Борьба с сердечно-сосудистыми заболеваниями"	11,6	13,3	10,3	16,6	40,2
3	Федеральный проект "Борьба с онкологическими заболеваниями"	101	189,4	182	186,8	558,3
4	Федеральный проект "Развитие детского здравоохранения, включая создание современной инфраструктуры оказания медицинской помощи детям"	13,3	21,6	10,6	17,3	49,5
5	Федеральный проект "Обеспечение медицинских организаций системы здравоохранения квалифицированными кадрами"	5,6	4,4	3,6	1,2	9,2
6	Федеральный проект "Развитие сети национальных медицинских исследовательских центров и внедрение инновационных медицинских технологий"	4	11,3	12,6	11,9	35,8
7	Федеральный проект "Создание единого цифрового контура в здравоохранении на основе единой государственной информационной системы здравоохранения (ЕГИСЗ)"	14,2	45,2	13,4	14,3	73
8	Федеральный проект "Развитие экспорта медицинских услуг"	0,03	0,03	0,03	0,03	0,09
	<b>Национальный проект "ОБРАЗОВАНИЕ"</b>	<b>107</b>	<b>125,9</b>	<b>134,7</b>	<b>119,2</b>	<b>379,8</b>
1	Федеральный проект "Современная школа"	50,3	47	46,6	38,3	131,8
2	Федеральный проект "Успех каждого ребенка"	9,9	12,6	14,4	12,2	39,3
3	Федеральный проект "Поддержка семей, имеющих детей"	0,7	0,7	1	2	3,7

## Бюджетные ассигнования, предусмотренные на реализацию НАЦИОНАЛЬНЫХ ПРОЕКТОВ (ПРОГРАММ) [2]

(млрд. рублей)

№ п/п	Наименование	2019 год Закон № 459-ФЗ	Законопроект			
			2020 год	2021 год	2022 год	Итого: 2020-2022 годы
1	2	3	4	5	6	7 = 4 + 5 + 6
4	Федеральный проект "Цифровая образовательная среда"	3,2	17,1	16,7	13,4	47,2
5	Федеральный проект "Учитель будущего"	1,7	1,7	2,7	2,7	7,1
6	Федеральный проект "Молодые профессионалы"	27,1	24,5	24,6	24,2	73,3
7	Федеральный проект "Новые возможности для каждого"	0,9	1	1,4	1,4	3,7
8	Федеральный проект "Социальная активность"	1,9	5,3	5,6	3,3	14,3
9	Федеральный проект "Экспорт образования"	9,6	15	20,9	20,9	56,7
10	Федеральный проект "Социальные лифты для каждого"	0,2	0,9	0,9	0,9	2,7
11	Реализация мероприятий национального проекта "Образование"	1,4	0	0	0	0
	<b>Национальный проект "ЖИЛЬЕ И ГОРОДСКАЯ СРЕДА"</b>	<b>105,3</b>	<b>105,2</b>	<b>108,4</b>	<b>189,1</b>	<b>402,7</b>
1	Федеральный проект "Жилье"	23,5	26,2	29,3	32,8	88,4
2	Федеральный проект "Формирование комфортной городской среды"	46,4	43,6	43,6	45,2	132,4
3	Федеральный проект "Обеспечение устойчивого сокращения непригодного для проживания жилищного фонда"	35,4	35,4	35,4	111,1	181,9
	<b>Национальный проект "ЭКОЛОГИЯ"</b>	<b>60,6</b>	<b>88</b>	<b>123</b>	<b>146,2</b>	<b>357,2</b>
1	Федеральный проект "Чистая страна"	6,8	10,5	16,8	18,2	45,5
2	Федеральный проект "Комплексная система обращения с твердыми коммунальными отходами"	3,8	10,2	12,2	17,1	39,5
3	Федеральный проект "Инфраструктура для обращения с отходами I-II классов опасности"	0,4	1,2	6	7,7	15
4	Федеральный проект "Чистый воздух"	13,7	17,4	20,2	22,4	59,9
5	Федеральный проект "Чистая вода"	5	11,5	24,2	36,6	72,2
6	Федеральный проект "Оздоровление Волги"	17,6	20,8	22,1	23,2	66,2
7	Федеральный проект "Сохранение озера Байкал"	3,8	4,5	6,1	5,9	16,5
8	Федеральный проект "Сохранение уникальных водных объектов"	1,2	1,6	2,7	2,8	7
9	Федеральный проект "Сохранение биологического разнообразия и развитие экологического туризма"	1,1	0,7	0,8	1,1	2,6
10	Федеральный проект "Сохранение лесов"	6,9	6,7	6	5,3	17,9
11	Федеральный проект "Внедрение наилучших доступных технологий"	0,3	3	6	6	15

## Бюджетные ассигнования, предусмотренные на реализацию НАЦИОНАЛЬНЫХ ПРОЕКТОВ (ПРОГРАММ) [3]

(млрд. рублей)

№ п/п	Наименование	2019 год Закон № 459-ФЗ	Законопроект			
			2020 год	2021 год	2022 год	Итого: 2020-2022 годы
1	2	3	4	5	6	7 = 4 + 5 + 6
	<b>Национальный проект "БЕЗОПАСНЫЕ И КАЧЕСТВЕННЫЕ АВТОМОБИЛЬНЫЕ ДОРОГИ"</b>	<b>129,7</b>	<b>104,3</b>	<b>137,4</b>	<b>23,9</b>	<b>265,6</b>
1	Федеральный проект "Дорожная сеть"	111,2	76,6	111,5	0,1	188,2
2	Федеральный проект "Общесистемные меры развития дорожного хозяйства"	6,7	15,2	14,6	14,4	44,2
3	Федеральный проект "Безопасность дорожного движения"	10,8	11,5	10,3	8,5	30,2
4	Федеральный проект "Автомобильные дороги Минобороны России"	1,1	1,1	1	0,9	2,9
	<b>Национальный проект "ПРОИЗВОДИТЕЛЬНОСТЬ ТРУДА И ПОДДЕРЖКА ЗАНЯТОСТИ"</b>	<b>7,1</b>	<b>6,9</b>	<b>6,9</b>	<b>7,5</b>	<b>21,3</b>
1	Федеральный проект "Системные меры по повышению производительности труда"	1,1	0,9	0,9	0,9	2,6
2	Федеральный проект "Адресная поддержка повышения производительности труда на предприятиях"	3,9	4,3	4,2	4,8	13,3
3	Федеральный проект "Поддержка занятости и повышение эффективности рынка труда для обеспечения роста производительности труда"	2,2	1,7	1,8	1,8	5,4
	<b>Национальный проект "НАУКА"</b>	<b>37</b>	<b>47,4</b>	<b>69,8</b>	<b>96,1</b>	<b>213,3</b>
1	Федеральный проект "Развитие научной и научно-производственной кооперации"	5	12,6	7,9	10,6	31,1
2	Федеральный проект "Развитие передовой инфраструктуры для проведения исследований и разработок в Российской Федерации"	22,4	23,4	37,1	59,4	120
3	Федеральный проект "Развитие кадрового потенциала в сфере исследований и разработок"	9,6	11,3	24,7	26,1	62,2
	<b>Национальная программа "ЦИФРОВАЯ ЭКОНОМИКА"</b>	<b>108</b>	<b>124,2</b>	<b>177,9</b>	<b>258</b>	<b>560,1</b>
1	Федеральный проект "Нормативное регулирование цифровой среды"	0,3	0,3	0,3	0,3	0,8
2	Федеральный проект "Информационная инфраструктура"	41,7	48,1	67,9	105,9	221,9
3	Федеральный проект "Кадры для цифровой экономики"	10,5	13,3	22,4	30,4	66,2
4	Федеральный проект "Информационная безопасность"	4,8	5,5	4,8	1,1	11,3
5	Федеральный проект "Цифровые технологии"	21,5	25,5	41,6	67,3	134,4
6	Федеральный проект "Цифровое государственное управление"	29,3	31,6	40,9	53,1	125,5

## Бюджетные ассигнования, предусмотренные на реализацию НАЦИОНАЛЬНЫХ ПРОЕКТОВ (ПРОГРАММ) [4]

(млрд. рублей)

№ п/п	Наименование	2019 год Закон № 459-ФЗ	Законопроект			
			2020 год	2021 год	2022 год	Итого: 2020-2022 годы
1	2	3	4	5	6	7 = 4 + 5 + 6
	<b>Национальный проект "КУЛЬТУРА"</b>	<b>13,0</b>	<b>14,7</b>	<b>17,8</b>	<b>20,8</b>	<b>53,3</b>
1	Федеральный проект "Культурная среда"	8,2	10,0	12,9	16,1	39,1
2	Федеральный проект "Творческие люди"	4,4	3,6	3,8	3,5	10,8
3	Федеральный проект "Цифровая культура"	0,4	1,1	1,1	1,1	3,4
	<b>Национальный проект "МАЛОЕ И СРЕДНЕЕ ПРЕДПРИНИМАТЕЛЬСТВО И ПОДДЕРЖКА ИНДИВИДУАЛЬНОЙ ПРЕДПРИНИМАТЕЛЬСКОЙ ИНИЦИАТИВЫ"</b>	<b>60,6</b>	<b>38,5</b>	<b>51,3</b>	<b>95,4</b>	<b>185,2</b>
1	Федеральный проект «Улучшение условий ведения предпринимательской деятельности»	0,0	0,4	0,5	0,3	1,2
2	Федеральный проект "Расширение доступа субъектов малого и среднего предпринимательства к финансовым ресурсам, в том числе к льготному финансированию"	28,0	26,9	35,4	55,7	118,0
3	Федеральный проект "Акселерация субъектов малого и среднего предпринимательства"	23,9	6,0	9,9	32,1	48,0
4	Федеральный проект "Создание системы поддержки фермеров и развитие сельской кооперации"	7,4	3,8	4,6	5,9	14,4
5	Федеральный проект "Популяризация предпринимательства"	1,4	1,3	0,9	1,5	3,7
	<b>Национальный проект "МЕЖДУНАРОДНАЯ КООПЕРАЦИЯ И ЭКСПОРТ"</b>	<b>86,2</b>	<b>74,5</b>	<b>124,0</b>	<b>219,4</b>	<b>417,9</b>
1	Федеральный проект "Промышленный экспорт"	40,1	25,4	46,1	114,8	186,3
2	Федеральный проект "Экспорт продукции агропромышленного комплекса"	38,8	33,8	66,5	95,0	195,3
3	Федеральный проект "Логистика международной торговли"	2,4	7,8	5,5	4,5	17,8
4	Федеральный проект "Экспорт услуг"	0,8	0,8	0,8	0,8	2,5
5	Федеральный проект "Системные меры развития международной кооперации и экспорта"	4,1	6,7	5,0	4,2	16,0

## Бюджетные ассигнования, предусмотренные на реализацию НАЦИОНАЛЬНЫХ ПРОЕКТОВ (ПРОГРАММ) [5]

(млрд. рублей)

№ п/п	Наименование	2019 год Закон № 459-ФЗ	Законопроект			
			2020 год	2021 год	2022 год	Итого: 2020-2022 годы
1	2	3	4	5	6	7 = 4 + 5 + 6
	<b>КОМПЛЕКСНЫЙ ПЛАН МОДЕРНИЗАЦИИ И РАСШИРЕНИЯ МАГИСТРАЛЬНОЙ ИНФРАСТРУКТУРЫ</b>	<b>370,3</b>	<b>337,2</b>	<b>391,9</b>	<b>675,4</b>	<b>1 404,5</b>
1	Федеральный проект "Европа-Западный Китай"	4,7	13,2	24,4	137,6	175,2
2	Федеральный проект "Морские порты России"	32,9	34,1	67,8	35,6	137,4
3	Федеральный проект "Северный морской путь"	14,0	17,3	29,1	75,3	121,7
4	Федеральный проект «Железнодорожный и транспортный транзит»	8,9	2,3	8,7	2,8	13,9
5	Федеральный проект "Транспортно-логистические центры"	0,0	0,3	0,5	4,6	5,5
6	Федеральный проект "Коммуникации между центрами экономического роста"	242,6	190,5	180,7	248,5	619,7
7	Федеральный проект "Развитие региональных аэропортов и маршрутов"	31,4	28,3	39,7	54,6	122,7
8	Федеральный проект "Высокоскоростное железнодорожное сообщение"	0,0	0,1	0,1	70,0	70,2
9	Федеральный проект "Внутренние водные пути"	35,9	51,1	40,8	46,4	138,3

## Бюджетные инвестиции за счет средств федерального бюджета (в рамках ФЦП и непрограммной части ФАИП)

(млрд. рублей)

Раздел	Наименование	2019 год		2020 год		2021 год		2022 год	
		№ 459-ФЗ	% в общем объеме инвестиций	Законопроект	% в общем объеме инвестиций	Законопроект	% в общем объеме инвестиций	Законопроект	% в общем объеме инвестиций
1	2	3	4	5	6	7	8	9	10
	<b>ВСЕГО</b>	<b>1 156,7</b>	<b>100</b>	<b>1 272,7</b>	<b>100</b>	<b>1 191,9</b>	<b>100</b>	<b>1 170,9</b>	<b>100</b>
	<i>из них:</i>								
01	Общегосударственные вопросы	58,8	5,1	73,3	5,8	75,0	6,3	60,0	5,1
02	Национальная оборона	193,8	16,8	215,8	16,9	191,0	16,0	120,0	10,2
03	Национальная безопасность и правоохранительная деятельность	37,6	3,3	47,4	3,7	45,6	3,8	37,8	3,2
04	Национальная экономика	610,6	52,8	650,0	51,1	596,5	50,0	695,7	59,4
05	Жилищно-коммунальное хозяйство	50,0	4,3	57,5	4,5	81,1	6,8	97,7	8,3
06	Охрана окружающей среды	24,5	2,1	25,3	2,0	25,2	2,1	23,2	2,0
07	Образование	59,4	5,1	51,3	4,0	49,9	4,2	23,1	2,0
08	Культура, кинематография	25,0	2,2	29,2	2,3	25,1	2,1	12,6	1,1
09	Здравоохранение	68,2	5,9	82,2	6,5	69,5	5,8	67,8	5,8
10	Социальная политика	2,4	0,2	7,0	0,6	6,6	0,6	7,6	0,6
11	Физическая культура и спорт	20,0	1,7	28,1	2,2	21,2	1,8	21,5	1,8
12	Средства массовой информации	0,1							
14	Межбюджетные трансферты общего характера	6,4	0,6	5,6	0,4	5,3	0,4	4,1	0,4

## Расходы федерального бюджета на реализацию государственных программ

(млрд. рублей)

1	Наименование	2019 год		2020 год		2021 год		2022 год	
		№ 459-ФЗ	% в общем объеме расходов	Законо-проект	% в общем объеме расходов	Законо-проект	% в общем объеме расходов	Законо-проект	% в общем объеме расходов
2	3	4	5	6	7	8	9	10	
<b>1</b>	<b>Расходы федерального бюджета, ВСЕГО</b>	<b>18 293,7</b>	<b>100,0</b>	<b>19 503,3</b>	<b>100,0</b>	<b>20 634,0</b>	<b>100,0</b>	<b>21 763,3</b>	<b>100,0</b>
	<i>из них:</i>								
<b>2</b>	<b>Расходы на реализацию государственных программ РФ, всего</b>	<b>13 699,7</b>	<b>74,9</b>	<b>14 639,80</b>	<b>75,1</b>	<b>15 274,2</b>	<b>74,0</b>	<b>16 134,6</b>	<b>74,1</b>
	<i>в том числе по направлениям:</i>								
2.1	I. Новое качество жизни (10 программ)	2 682,7	14,7	3 137,2	16,1	3 156,6	15,3	3 246,5	14,9
2.2	II. Инновационное развитие и модернизация экономики (19 программ), без закрытой части	3 240,4	17,7	3 585,1	18,4	3 900,0	18,9	4 366,7	20,1
2.3	III. Обеспечение национальной безопасности (6 программ), без закрытой части	2 297,2	12,6	2 415,3	12,4	2 481,4	12,0	2 554,7	11,7
2.4	IV. Сбалансированное региональное развитие (6 программ)	1 237,7	6,8	1 174,2	6,0	1 152,4	5,6	1 157,7	5,3
2.5	V. Эффективное государство (3 программы), без закрытой части	1 646,7	9,0	1 637,9	8,4	1 786,9	8,7	1 923,7	8,8
2.6	<i>Расходы на реализацию государственных программ (закрытая часть)</i>	2 595,0	14,2	2 690,1	13,8	2 796,9	13,6	2 885,3	13,3



## Расходы федерального бюджета (1)

(в разрезе государственных программ, открытая часть)

(млрд. рублей)

Наименование	2019 год № 459-ФЗ	2020 год			2021 год			2022 год		
		Законо- проект	Изменение	Отношение, %	Законо- проект	Изменение	Отношение, %	Законо- проект	Изменение	Отношение, %
1	2	3	4=3-2	5=3/2*100	6	7=6-3	8=6/3*100	9	10=9-6	11=9/6*100
<b>ГОСУДАРСТВЕННЫЕ ПРОГРАММЫ, всего:</b>	<b>13 699,8</b>	<b>14 639,8</b>	<b>940,0</b>	<b>106,9</b>	<b>15 274,2</b>	<b>634,4</b>	<b>104,3</b>	<b>16 134,6</b>	<b>860,5</b>	<b>105,6</b>
<i>в том числе по направлениям:</i>										
<b>Новое качество жизни</b>	<b>2 682,7</b>	<b>3 137,2</b>	<b>454,5</b>	<b>116,9</b>	<b>3 156,6</b>	<b>19,4</b>	<b>100,6</b>	<b>3 246,5</b>	<b>89,9</b>	<b>102,8</b>
Развитие здравоохранения	521,5	841,9	320,4	161,4	780,4	-61,4	92,7	785,8	5,3	100,7
Развитие образования	202,8	209,4	6,5	103,2	215,7	6,4	103,0	168,6	-47,2	78,1
Социальная поддержка граждан	1 381,8	1 466,7	84,9	106,1	1 512,5	45,8	103,1	1 548,0	35,5	102,3
Доступная среда	54,4	59,3	4,9	108,9	60,2	0,9	101,6	60,9	0,7	101,2
Обеспечение доступным и комфортным жильем и коммунальными услугами граждан Российской Федерации	206,5	211,2	4,7	102,3	238,8	27,6	113,1	331,2	92,4	138,7
Содействие занятости населения	65,5	67,6	2,1	103,1	67,8	0,2	100,3	68,4	0,6	100,9
Развитие культуры	128,2	133,4	5,2	104,1	128,4	-5,0	96,3	118,3	-10,1	92,1
Охрана окружающей среды	58,4	79,7	21,3	136,4	93,6	13,9	117,5	103,4	9,8	110,5
Развитие физической культуры и спорта	61,2	65,4	4,2	106,8	56,4	-9,0	86,3	59,6	3,2	105,7
Реализация государственной национальной политики	2,4	2,8	0,4	117,7	2,8	0,0	98,6	2,3	-0,5	82,2
<b>Инновационное развитие и модернизация экономики</b>	<b>3 240,4</b>	<b>3 585,1</b>	<b>344,7</b>	<b>110,6</b>	<b>3 900,0</b>	<b>314,9</b>	<b>108,8</b>	<b>4 366,7</b>	<b>466,7</b>	<b>112,0</b>
Научно-технологическое развитие Российской Федерации	699,5	775,7	76,2	110,9	832,0	56,3	107,3	870,7	38,7	104,6
Экономическое развитие и инновационная экономика	145,4	167,7	22,3	115,3	165,3	-2,4	98,5	204,8	39,6	123,9
Развитие промышленности и повышение ее конкурентоспособности	330,5	471,8	141,3	142,8	534,6	62,8	113,3	621,9	87,3	116,3

## Расходы федерального бюджета (2)

(в разрезе государственных программ, открытая часть)

(млрд. рублей)

Наименование	2019 год № 459-ФЗ	2020 год			2021 год			2022 год		
		Законо- проект	Изменение	Отношение, %	Законо- проект	Изменение	Отношение, %	Законо- проект	Изменение	Отношение, %
1	2	3	4=3-2	5=3/2*100	6	7=6-3	8=6/3*100	9	10=9-6	11=9/6*100
Развитие оборонно-промышленного комплекса	5,9	9,0	3,0	151,0	9,1	0,1	101,1	9,0	-0,1	99,0
Развитие авиационной промышленности	59,9	85,2	25,3	142,2	83,8	-1,4	98,4	83,9	0,0	100,0
Развитие судостроения и техники для освоения шельфовых месторождений	8,9	22,2	13,3	248,9	23,1	0,9	104,2	24,7	1,6	106,9
Развитие электронной и радиоэлектронной промышленности	9,9	9,9	0,0	100,0	10,7	0,8	108,4	10,7	0,0	100,0
Развитие фармацевтической и медицинской промышленности	11,4	11,3	-0,2	98,5	11,1	-0,2	98,2	11,1	0,0	100,1
Космическая деятельность России	189,8	198,5	8,7	104,6	209,1	10,6	105,3	208,7	-0,3	99,8
Развитие атомного энергопромышленного комплекса	66,2	99,5	33,3	150,2	104,4	4,9	104,9	136,0	31,6	130,3
Информационное общество	220,8	235,3	14,6	106,6	258,0	22,7	109,6	326,7	68,7	126,6
Развитие транспортной системы	989,2	948,5	-40,7	95,9	1124,9	176,4	118,6	1290,7	165,8	114,7
Государственная программа развития сельского хозяйства и регулирования рынков сельскохозяйственной продукции, сырья и продовольствия	302,6	290,1	-12,4	95,9	292,9	2,7	100,9	328,9	36,0	112,3
Развитие рыбохозяйственного комплекса	14,2	20,8	6,6	146,7	14,1	-6,8	67,5	12,4	-1,7	88,0
Комплексное развитие сельских территорий	0,0	35,8	35,8	-	34,4	-1,5	95,9	34,9	0,6	101,7
Развитие внешнеэкономической деятельности	80,7	87,3	6,6	108,2	84,1	-3,2	96,3	84,4	0,2	100,3
Воспроизводство и использование природных ресурсов	50,4	52,4	2,0	103,9	55,4	3,0	105,8	53,9	-1,6	97,1

## Расходы федерального бюджета (3)

(в разрезе государственных программ, открытая часть)

(млрд. рублей)

Наименование	2019 год № 459-ФЗ	2020 год			2021 год			2022 год		
		Законо- проект	Изменение	Отношение, %	Законо- проект	Изменение	Отношение, %	Законо- проект	Изменение	Отношение, %
1	2	3	4=3-2	5=3/2*100	6	7=6-3	8=6/3*100	9	10=9-6	11=9/6*100
Развитие лесного хозяйства	39	41,5	2,5	106,4	39,3	-2,2	94,6	40	0,8	101,9
Развитие энергетики	16	22,5	6,5	140,8	13,8	-8,7	61,4	13,4	-0,4	96,9
<b>Обеспечение национальной безопасности</b>	<b>2 297,20</b>	<b>2 415,30</b>	<b>118</b>	<b>105,1</b>	<b>2 481,40</b>	<b>66,1</b>	<b>102,7</b>	<b>2 554,70</b>	<b>73,3</b>	<b>103</b>
Обеспечение обороноспособности страны	1 411,00	1 497,20	86,2	106,1	1 541,30	44,1	102,9	1 583,80	42,5	102,8
Обеспечение государственной безопасности	1,6	1,7	0	102,9	1,7	0,1	103,7	1,7	0	100
Защита населения и территорий от чрезвычайных ситуаций, обеспечение пожарной безопасности и безопасности людей на водных объектах	185,1	186,4	1,3	100,7	189,3	2,9	101,6	196,4	7,1	103,8
Обеспечение общественного порядка и противодействие преступности	699,5	717,9	18,4	102,6	736,9	19	102,6	760,3	23,4	103,2
Управление государственным материальным резервом	0	12,1	12,1	-	12,2	0,1	100,6	12,5	0,3	102,3
<b>Сбалансированное региональное развитие</b>	<b>1 237,70</b>	<b>1 174,20</b>	<b>-63,5</b>	<b>94,9</b>	<b>1 152,40</b>	<b>-21,8</b>	<b>98,1</b>	<b>1 157,70</b>	<b>5,3</b>	<b>100,5</b>
Социально-экономическое развитие Дальневосточного федерального округа	47,8	54	6,2	113	47,2	-6,7	87,5	39,9	-7,4	84,4
Развитие Северо-Кавказского федерального округа	14,5	14,1	-0,4	97,5	13,5	-0,6	95,7	12	-1,5	89

## Расходы федерального бюджета (4)

(в разрезе государственных программ, открытая и закрытая часть)

(млрд. рублей)

Наименование	2019 год № 459-ФЗ	2020 год			2021 год			2022 год		
		Законо- проект	Изменение	Отношение, %	Законо- проект	Изменение	Отношение, %	Законо- проект	Изменение	Отношение, %
1	2	3	4=3-2	5=3/2*100	6	7=6-3	8=6/3*100	9	10=9-6	11=9/6*100
Развитие федеративных отношений и создание условий для эффективного и ответственного управления региональными и муниципальными финансами	961,4	945,2	-16,2	98,3	949,5	4,2	100,4	962,7	13,3	101,4
Социально-экономическое развитие Арктической зоны Российской Федерации	5,7	0,2	-5,5	2,9	0,1	0,0	87,2	0,1	-0,1	34,7
Социально-экономическое развитие Республики Крым и г. Севастополя	143,7	102,2	-41,5	71,1	84,6	-17,6	82,8	91,4	6,8	108,1
Социально-экономическое развитие Калининградской области	64,6	58,5	-6,1	90,6	57,4	-1,1	98,1	51,6	-5,8	89,9
<b>Эффективное государство</b>	<b>1646,7</b>	<b>1637,9</b>	<b>-8,8</b>	<b>99,5</b>	<b>1786,9</b>	<b>149,0</b>	<b>109,1</b>	<b>1923,7</b>	<b>136,8</b>	<b>107,7</b>
Управление государственными финансами и регулирование финансовых рынков	1245,8	1214,9	-30,9	97,5	1354,3	139,4	111,5	1480,4	126,1	109,3
Внешнеполитическая деятельность	118,4	123,5	5,2	104,4	124,0	0,4	100,4	125,3	1,4	101,1
Юстиция	282,6	299,5	16,9	106,0	308,6	9,1	103,0	317,9	9,3	103,0
<b>Расходы на реализацию государственных программ Российской Федерации (закрытая часть)</b>	<b>2595,0</b>	<b>2690,1</b>	<b>95,1</b>	<b>103,7</b>	<b>2796,9</b>	<b>106,8</b>	<b>104,0</b>	<b>2885,3</b>	<b>88,5</b>	<b>103,2</b>

## Распределение налоговых расходов по государственным программам Российской Федерации

(млрд. рублей)

Наименование	2016 год	2017 год	2018 год	2019 год	2020 год	2021 год	2022 год
				оценка	прогноз		
1	2	3	4	5	6	7	8
<b>ОБЪЕМ НАЛОГОВЫХ РАСХОДОВ, ВСЕГО</b>	<b>2 471,6</b>	<b>2 967,3</b>	<b>3 625,9</b>	<b>4 077,3</b>	<b>4 163,9</b>	<b>4 351,9</b>	<b>4 576,8</b>
% ВВП	2,87%	3,22%	3,49%	3,76%	3,69%	3,61%	3,56%
Развитие энергетики	639,9	862,2	1 420,4	1 591,1	1 513,5	1 592,5	1 627,0
Обеспечение доступным и комфортным жильем и коммунальными услугами граждан Российской Федерации	179,1	196,9	211,7	216,7	223,5	232,9	242,8
Развитие здравоохранения	120,3	132,1	153,2	186,6	201,2	215,2	229,7
Социальная поддержка граждан	101,0	116,9	141,5	151,9	160,1	169,1	178,8
Социально-экономическое развитие Калининградской области	110,9	127,6	136,0	151,7	157,8	169,1	182,9
Научно-технологическое развитие Российской Федерации	130,5	131,3	130,9	159,9	172,6	184,6	196,9
Развитие транспортной системы	69,4	116,1	128,2	155,8	157,3	98,0	104,2
Развитие сельского хозяйства и регулирования рынков сельскохозяйственной продукции, сырья и продовольствия	55,4	50,9	72,7	76,5	78,7	79,2	83,9
Развитие образования	51,1	53,8	56,6	68,2	73,3	78,4	83,7
Социально-экономическое развитие Дальневосточного ФО	1,0	10,1	27,0	64,6	72,2	77,3	83,1
Информационное общество	31,1	33,3	37,0	52,3	62,9	66,8	71,5
Космическая деятельность России	26,1	26,2	36,8	45,2	48,8	52,2	55,7
Развитие культуры и туризма	19,1	21,3	29,0	35,8	38,5	41,2	44,0
Воспроизводство и использование природных ресурсов	35,2	45,5	78,5	29,9	26,3	30,7	32,9
Управление государственными финансами и регулирование финансовых рынков	20,9	30,9	24,6	29,8	32,0	34,2	36,5
Иные государственные программы	155,3	163,5	140,7	66,9	70,5	74,9	79,8
Нераспределенные по государственным программам	725,2	848,6	800,9	994,4	1 074,6	1 155,5	1 243,5

## Налоговые расходы Российской Федерации

*(млрд. рублей)*

Наименование	2016 год	2017 год	2018 год	2019 год	2020 год	2021 год	2022 год
				оценка	прогноз		
1	2	3	4	5	6	7	8
<b>НАЛОГОВЫЕ РАСХОДЫ, ВСЕГО</b>	<b>2 471,6</b>	<b>2 967,3</b>	<b>3 625,9</b>	<b>4 077,3</b>	<b>4 163,9</b>	<b>4 351,9</b>	<b>4 576,8</b>
<b>НЕФТЕГАЗОВЫЕ НАЛОГОВЫЕ РАСХОДЫ</b>	<b>590,9</b>	<b>849,9</b>	<b>1 463,7</b>	<b>1 611,4</b>	<b>1 530,1</b>	<b>1 613,0</b>	<b>1 649,2</b>
<i>в том числе по видам налогов:</i>							
НДПИ (в части углеводородов)	527,2	745,8	1 218,7	1 155,0	1 078,6	1 125,0	1 163,7
вывозные таможенные пошлины	57,9	97,7	243,0	162,6	129,4	109,5	80,8
режим НДД	x	x	x	292,1	320,2	376,4	402,3
налог на имущество организаций (в рамках спецрежима для добычи на морских месторождениях)	5,8	6,4	2,0	1,8	1,9	2,1	2,3
<b>НЕНЕФТЕГАЗОВЫЕ НАЛОГОВЫЕ РАСХОДЫ</b>	<b>1 880,7</b>	<b>2 117,4</b>	<b>2 162,2</b>	<b>2 465,8</b>	<b>2 633,8</b>	<b>2 738,9</b>	<b>2 927,6</b>
<i>в том числе по видам налогов:</i>							
НДС	1 105,8	1 250,4	1 353,3	1 579,3	1 697,0	1 761,6	1 884,3
налог на прибыль организаций	87,6	78,8	111,5	123,0	126,7	135,4	143,7
страховые взносы	93,5	105,1	118,4	67,8	79,0	83,3	88,6
НДПИ	5,9	11,6	14,7	21,5	21,8	23,1	24,2
ввозные таможенные пошлины	42,5	53,5	49,6	57,1	62,3	66,3	71,2
утилизационный сбор	x	x	0,3	0,5	0,5	0,6	0,7
акцизы	0	0	0	0	0	0	0
налог на имущество организаций	266,6	302,6	168,6	259,4	275,2	279,9	307,7
налог на имущество физических лиц	48,7	53,3	61,0	65,1	68,6	71,5	74,4
земельный налог	1,1	11,4	9,9	10,8	11,2	11,9	12,7
транспортный налог	3,7	4,1	5,4	x	x	x	x
налог на доходы физических лиц	225,3	246,5	269,4	281,2	291,4	305,1	320,0

# Субсидии бюджетам субъектов Российской Федерации на 2020-2022 годы (1)

## Консолидированные (укрупненные) субсидии в рамках государственных программ Российской Федерации:

№ ГП	Государственная программа Российской Федерации	Наименование субсидии
1	2	3
02	Развитие образования	<p>Модернизация инфраструктуры общего образования в отдельных субъектах Российской Федерации</p> <p>Создание дополнительных мест для детей в возрасте от 1,5 до 3 лет в образовательных организациях, осуществляющих образовательную деятельность по образовательным программам дошкольного образования</p> <p>Создание и эксплуатация образовательного центра "Машук" на 300 человек единовременного пребывания в Ставропольском крае Северо-Кавказского федерального округа</p> <p>Создание новых мест в общеобразовательных организациях</p> <p>Создание новых мест в общеобразовательных организациях в целях ликвидации третьей смены обучения и формирование условий для получения качественного общего образования</p> <p>Создание новых мест в общеобразовательных организациях, расположенных в сельской местности и поселках городского типа</p>
03	Социальная поддержка граждан	<p>Субсидии на предоставление жилых помещений детям-сиротам и детям, оставшимся без попечения родителей, лицам из их числа по договорам найма специализированных жилых помещений</p>
05	Обеспечение доступным и комфортным жильем и коммунальными услугами граждан Российской Федерации	<p>Реализация программ формирования современной городской среды</p> <p>Сокращение доли загрязненных сточных вод</p> <p>Стимулирование программ развития жилищного строительства субъектов Российской Федерации</p> <p>Строительство и реконструкция (модернизация) объектов питьевого водоснабжения</p>

## Субсидии бюджетам субъектов Российской Федерации на 2020-2022 годы (2)

### Консолидированные (укрупненные) субсидии в рамках государственных программ Российской Федерации:

№ ГП	Государственная программа Российской Федерации	Наименование субсидии
1	2	3
05	Обеспечение доступным и комфортным жильем и коммунальными услугами граждан Российской Федерации	<p>Субсидии на мероприятия по переселению граждан из ветхого и аварийного жилья в зоне Байкало-Амурской магистрали</p> <p>Субсидии на реализацию мероприятий по повышению устойчивости жилых домов, основных объектов и систем жизнеобеспечения в сейсмических районах Российской Федерации</p> <p>Субсидии на софинансирование капитальных вложений в объекты государственной (муниципальной) собственности субъектов Российской Федерации и (или) софинансирование мероприятий, не относящихся к капитальным вложениям в объекты государственной (муниципальной) собственности субъектов Российской Федерации</p>
11	Развитие отрасли культуры	Государственная поддержка отрасли культуры
12	Охрана окружающей среды	<p>Введение в промышленную эксплуатацию мощностей по обработке твердых коммунальных отходов и мощностей по утилизации отходов и фракций после обработки твердых коммунальных отходов</p> <p>Ликвидация несанкционированных свалок в границах городов и наиболее опасных объектов накопленного экологического вреда окружающей среде</p> <p>Модернизация и строительство очистных сооружений для очистки загрязненных сточных вод, поступающих в озеро Байкал и другие водные объекты Байкальской природной территории, укрепление берегов озера Байкал, совершенствование и развитие объектов инфраструктуры, необходимых для сохранения уникальной экосистемы озера Байкал</p>
13	Развитие физической культуры и спорта	Реализация ФЦП "Развитие физической культуры и спорта в Российской Федерации на 2016 - 2020 годы"
15	Экономическое развитие и инновационная экономика	Государственная поддержка малого и среднего предпринимательства в субъектах Российской Федерации



## Субсидии бюджетам субъектов Российской Федерации на 2020-2022 годы (3)

### Консолидированные (укрупненные) субсидии в рамках государственных программ Российской Федерации:

№ ГП	Государственная программа Российской Федерации	Наименование субсидии
1	2	3
25	Государственная программа развития сельского хозяйства и регулирования рынков сельскохозяйственной продукции, сырья и продовольствия	Создание системы поддержки фермеров и развитие сельской кооперации
		Субсидии на поддержку сельскохозяйственного производства по отдельным подотраслям растениеводства и животноводства
		Субсидии на стимулирование развития приоритетных подотраслей агропромышленного комплекса и развитие малых форм хозяйствования
26	Развитие рыбохозяйственного комплекса	Субсидии сельскохозяйственным товаропроизводителям на возмещение части затрат на уплату процентов по кредитам, полученным в российских кредитных организациях, на развитие аквакультуры (рыбоводство) и товарного осетроводства
28	Воспроизводство и использование природных ресурсов	Восстановление и экологическая реабилитация водных объектов
		Обеспечение устойчивого функционирования водохозяйственного комплекса Нижней Волги
		Реализация государственных программ субъектов Российской Федерации в области использования и охраны водных объектов
		Субсидии на мероприятия ФЦП "Развитие водохозяйственного комплекса Российской Федерации в 2012 - 2020 годах"
46	Реализация государственной национальной политики	Субсидии на поддержку экономического и социального развития коренных малочисленных народов Севера, Сибири и Дальнего Востока
		Субсидии на реализацию мероприятий по укреплению единства российской нации и этнокультурному развитию народов России
48	Комплексное развитие сельских территорий	Субсидии на обеспечение комплексного развития сельских территорий

## Распределение межбюджетных субсидий из федерального бюджета по государственным программам Российской Федерации и непрограммным направлениям деятельности в федеральном бюджете (1)

(млн. рублей)

№ ГП	Наименование	2020 год			2021 год			2022 год		
		Объем субсидий	% в общем объеме	Кол-во субсидий*	Объем субсидий	% в общем объеме	Кол-во субсидий*	Объем субсидий	% в общем объеме	Кол-во субсидий*
1	2	3	4	5	6	7	8	9	10	11
	<b>СУБСИДИИ</b>	<b>765 531,7</b>	<b>100,0</b>	<b>117</b>	<b>717 420,9</b>	<b>100,0</b>	<b>115</b>	<b>724 375,9</b>	<b>100,0</b>	<b>109</b>
<i>в том числе:</i>										
01	Развитие здравоохранения	116 368,6	15,2	11	72 759,7	10,1	10	74 387,9	10,3	10
02	Развитие образования	121 026,3	15,8	28	126 913,7	17,7	28	65 980,8	9,1	24
03	Социальная поддержка граждан	104 005,7	13,6	8	107 736,0	15,0	8	113 135,6	15,6	8
04	Доступная среда	1 521,5	0,2	2	1 521,5	0,2	2	1 521,5	0,2	2
05	Обеспечение доступным и комфортным жильем и коммунальными услугами граждан Российской Федерации	107 290,2	14,0	11	119 059,9	16,6	11	134 006,1	18,5	11
07	Содействие занятости населения	7 514,0	1,0	5	7 600,9	1,1	5	8 163,3	1,1	5
08	Обеспечение общественного порядка и противодействие преступности	300,0	0,04	1	300,0	0,04	1	300,0	0,04	1
11	Развитие культуры и туризма	13 924,8	1,8	9	11 915,3	1,7	10	11 525,5	1,6	8
12	Охрана окружающей среды	19 104,4	2,5	5	24 516,4	3,4	5	27 535,9	3,8	6
13	Развитие физической культуры и спорта	27 503,0	3,6	6	18 853,6	2,6	5	19 360,6	2,7	5
15	Экономическое развитие и инновационная экономика	12 295,8	1,6	4	21 630,8	3,0	4	43 688,9	6,0	4
21	Космическая деятельность России	543,6	0,1	1	561,7	0,1	1	0,0	0,0	0
23	Информационное общество	623,3	0,1	3	573,3	0,1	3	473,3	0,1	2

\* - исходя из количества направлений расходов по субсидиям в рамках соответствующей государственной программы

## Распределение межбюджетных субсидий из федерального бюджета по государственным программам Российской Федерации и непрограммным направлениям деятельности в федеральном бюджете (2)

(млн. рублей)

№ ГП	Наименование	2020 год			2021 год			2022 год		
		Объем субсидий	% в общем объеме	Кол-во субсидий*	Объем субсидий	% в общем объеме	Кол-во субсидий*	Объем субсидий	% в общем объеме	Кол-во субсидий*
1	2	3	4	5	6	7	8	9	10	11
24	Развитие транспортной системы	8 127,0	1,1	2	9 662,1	1,3	2	11 579,0	1,6	2
25	Государственная программа развития сельского хозяйства и регулирования рынков сельскохозяйственной продукции, сырья и продовольствия	73 229,6	9,6	4	67 828,6	9,5	4	77 343,4	10,7	5
26	Развитие рыбохозяйственного комплекса	292,4	0,04	1	291,0	0,04	1	242,9	0,03	1
28	Воспроизводство и использование природных ресурсов	6 437,1	0,8	3	9 349,9	1,3	3	7 768,0	1,1	3
30	Развитие энергетики	3 523,6	0,5	1	1 218,1	0,2	1	1 218,1	0,2	1
31	Обеспечение обороноспособности страны	837,7	0,1	1	602,5	0,1	1	602,5	0,1	1
34	Социально-экономическое развитие ДФО	260,0	0,03	1	295,0	0,04	1	295,0	0,04	1
35	Развитие СКФО	5 761,7	0,8	1	5 180,0	0,7	1	3 680,0	0,5	1
37	Социально-экономическое развитие Калининградской области	5 561,7	0,7	1	3 839,7	0,5	1	1 364,9	0,2	1
45	Социально-экономическое развитие Республики Крым и г. Севастополя	91 965,3	12,0	1	73 458,0	10,2	1	88 567,8	12,2	1
46	Реализация государственной национальной политики	520,7	0,1	3	520,7	0,1	3	520,7	0,1	3
47	Научно-технологическое развитие РФ	382,3	0,05	1	382,3	0,1	1	382,3	0,1	1
48	Комплексное развитие сельских территорий	33 611,3	4,4	2	30 850,2	4,3	2	30 732,0	4,2	2
99	Реализация функций иных федеральных органов государственной власти	3 000,0	0,4	1	0,0	0,0	0	0,0	0,0	0

\* - исходя из количества направлений расходов по субсидиям в рамках соответствующей государственной программы

## Виды и объемы субвенций бюджетам субъектов Российской Федерации (1)

(млн. рублей)

№ п/п	Наименование	2019 год	2020 год	2021 год	2022 год
1	2	3	4	5	6
	<b>ОБЪЕМ СУБВЕНЦИЙ, ВСЕГО</b>	<b>384 220,8</b>	<b>514 719,5</b>	<b>517 141,0</b>	<b>532 084,0</b>
	<i>в том числе следующие субвенции:</i>				
1	на осуществление ежемесячной выплаты в связи с рождением (усыновлением) первого ребенка	48 591,1	149 933,1	155 931,0	163 585,9
2	на оплату жилищно-коммунальных услуг отдельным категориям граждан	108 840,4	108 840,4	108 840,4	108 840,4
3	на выплату государственных пособий лицам, не подлежащим обязательному социальному страхованию на случай временной нетрудоспособности и в связи с материнством, и лицам, уволенным в связи с ликвидацией организаций (прекращением деятельности, полномочий физическими лицами), в соответствии с Федеральным законом от 19 мая 1995 года № 81-ФЗ "О государственных пособиях гражданам, имеющим детей"	85 110,1	79 019,5	81 566,4	84 762,9
4	на социальные выплаты безработным гражданам в соответствии с Законом Российской Федерации от 19 апреля 1991 года № 1032-1 "О занятости населения в Российской Федерации"	53 393,2	54 320,0	54 310,0	54 310,0
5	на оказание отдельным категориям граждан социальной услуги по обеспечению лекарственными препаратами для медицинского применения по рецептам на лекарственные препараты, медицинскими изделиями по рецептам на медицинские изделия, а также специализированными продуктами лечебного питания для детей-инвалидов	0,0	37 757,3	37 757,3	37 757,3
6	на осуществление отдельных полномочий в области лесных отношений	25 066,1	26 649,2	24 901,3	26 123,5
7	единая субвенция бюджетам субъектов Российской Федерации и бюджету г. Байконура	13 748,9	14 102,6	11 111,5	11 446,9

## Виды и объемы субвенций бюджетам субъектов Российской Федерации (2)

*(млн. рублей)*

№ п/п	Наименование	2019 год	2020 год	2021 год	2022 год
1	2	3	4	5	6
8	на осуществление переданных полномочий Российской Федерации по предоставлению отдельных мер социальной поддержки граждан, подвергшихся воздействию радиации	14 520,9	10 520,2	10 859,3	11 284,8
9	на осуществление переданного полномочия Российской Федерации по осуществлению ежегодной денежной выплаты лицам, награжденным нагрудным знаком "Почетный донор России"	8 527,5	8 920,3	9 192,0	9 552,2
10	на оснащение специализированных учреждений органов государственной власти субъектов Российской Федерации лесопожарной техникой и оборудованием для проведения комплекса мероприятий по охране лесов от пожаров	3 550,0	3 265,3	2 550,0	2 055,2
11	на осуществление первичного воинского учета на территориях, где отсутствуют военные комиссариаты	3 035,7	3 021,3	3 049,0	3 158,7
12	на увеличение площади лесовосстановления	2 336,0	2 387,9	2 408,2	2 459,9
13	на проведение Всероссийской переписи населения 2020 года	0,0	2 277,3	0,0	0,0
14	на обеспечение инвалидов техническими средствами реабилитации, включая изготовление и ремонт протезно-ортопедических изделий	2 272,3	2 272,3	2 272,3	2 272,3
15	на осуществление полномочий по обеспечению жильем отдельных категорий граждан, установленных Федеральным законом от 12 января 1995 года № 5-ФЗ "О ветеранах"	2 000,0	2 000,0	2 000,0	2 000,0
16	на осуществление полномочий по обеспечению жильем отдельных категорий граждан, установленных Федеральным законом от 24 ноября 1995 года № 181-ФЗ "О социальной защите инвалидов в Российской Федерации"	2 000,0	2 000,0	2 000,0	2 000,0

## Виды и объемы субвенций бюджетам субъектов Российской Федерации (3)

(млн. рублей)

№ п/п	Наименование	2019 год	2020 год	2021 год	2022 год
1	2	3	4	5	6
17	на осуществление отдельных полномочий в области водных отношений	1 428,1	1 638,6	1 735,2	1 730,6
18	на оказание государственной социальной помощи отдельным категориям граждан в части оплаты санаторно-курортного лечения, а также проезда на междугородном транспорте к месту лечения и обратно	0,0	1 505,7	1 505,7	1 505,7
19	на выплату единовременного пособия при всех формах устройства детей, лишенных родительского попечения, в семью	1 333,0	1 341,6	1 382,7	1 436,9
20	на выплату единовременного пособия беременной жене военнослужащего, проходящего военную службу по призыву, а также ежемесячного пособия на ребенка военнослужащего, проходящего военную службу по призыву, в соответствии с Федеральным законом от 19 мая 1995 года № 81-ФЗ "О государственных пособиях гражданам, имеющим детей"	1 330,4	865,5	893,4	929,2
21	на оснащение учреждений, выполняющих мероприятия по воспроизводству лесов, специализированной лесохозяйственной техникой и оборудованием для проведения комплекса мероприятий по лесовосстановлению и лесоразведению	650,0	650,0	700,0	400,0
22	на улучшение экологического состояния гидрографической сети	258,1	356,3	642,3	925,6
23	на обеспечение устойчивого функционирования водохозяйственного комплекса Нижней Волги в рамках переданных полномочий Российской Федерации субъектам Российской Федерации в области водных отношений	73,0	73,0	556,0	2 142,0
24	на осуществление полномочий по составлению (изменению) списков кандидатов в присяжные заседатели федеральных судов общей юрисдикции в Российской Федерации	57,6	60,3	62,1	474,7

## Виды и объемы субвенций бюджетам субъектов Российской Федерации (4)

(млн. рублей)

№ п/п	Наименование	2019 год	2020 год	2021 год	2022 год
1	2	3	4	5	6
25	на формирование запаса лесных семян для лесовосстановления	41,0	41,0	12,8	11,1
26	на выплату инвалидам компенсаций страховых премий по договорам обязательного страхования гражданской ответственности владельцев транспортных средств в соответствии с Федеральным законом от 25 апреля 2002 года № 40-ФЗ "Об обязательном страховании гражданской ответственности владельцев транспортных средств"	30,0	40,0	40,0	40,0
27	на осуществление переданных полномочий Российской Федерации по федеральному государственному контролю за соблюдением правил технической эксплуатации внеуличного транспорта и правил пользования внеуличным транспортом	7,2	12,7	12,7	12,7
28	на выплату государственного единовременного пособия и ежемесячной денежной компенсации гражданам при возникновении поствакцинальных осложнений в соответствии с Федеральным законом от 17 сентября 1998 года № 157-ФЗ "Об иммунопрофилактике инфекционных болезней"	8,1	8,4	8,7	8,9
29	на осуществление полномочий по обеспечению жильем отдельных категорий граждан, установленных Федеральным законом от 12 января 1995 года № 5-ФЗ "О ветеранах", в соответствии с Указом Президента Российской Федерации от 7 мая 2008 года № 714 "Об обеспечении жильем ветеранов Великой Отечественной войны 1941 - 1945 годов"	5 129,7	0,0	0,0	0,0

## Виды и объемы субвенций бюджетам субъектов Российской Федерации (5)

(млн. рублей)

№ п/п	Наименование	2019 год	2020 год	2021 год	2022 год
1	2	3	4	5	6
30	бюджетам Республики Крым и города федерального значения Севастополя на осуществление части переданных полномочий Российской Федерации:				
30.1	<i>в сфере государственной регистрации прав на недвижимое имущество и сделок с ним, государственного кадастрового учета, государственной кадастровой оценки объектов недвижимости, землеустройства, государственного мониторинга земель, а также функций государственного земельного надзора, надзора за деятельностью саморегулируемых организаций оценщиков, контроля (надзора) за деятельностью саморегулируемых организаций арбитражных управляющих, государственного надзора за деятельностью саморегулируемых организаций кадастровых инженеров</i>	375,4	387,8	398,5	412,0
30.2	<i>на обеспечение жильем отдельных категорий граждан Российской Федерации, проживающих на территориях Республики Крым и города федерального значения Севастополя</i>	280,0	280,0	280,0	280,0
30.3	<i>в сфере недропользования</i>	50,7	46,2	46,7	47,5
30.4	<i>в области водных отношений</i>	36,0	36,1	36,1	36,4
30.5	<i>в области лесных отношений</i>	29,4	29,4	29,4	29,4
30.6	<i>в сфере трудового законодательства</i>	26,1	26,7	27,3	27,9
30.7	<i>в сфере государственного контроля (надзора) в области промышленной безопасности, электроэнергетики и безопасности гидротехнических сооружений</i>	16,9	17,9	18,4	19,1
30.8	<i>в области ветеринарного и фитосанитарного надзора</i>	63,7	11,5	0,0	0,0
30.9	<i>в сфере охраны окружающей среды</i>	4,4	4,4	4,4	4,4



## Виды и объемы иных межбюджетных трансфертов бюджетам субъектов Российской Федерации (1)

(млн. рублей)

№ п/п	Наименование	2019 год	2020 год	2021 год	2022 год
1	2	3	4	5	6
	<b>ОБЪЕМ ИНЫХ МЕЖБЮДЖЕТНЫХ ТРАНСФЕРТОВ, ВСЕГО</b>	<b>442 488,4</b>	<b>340 064,6</b>	<b>392468,5</b>	<b>274 076,7</b>
	<i>в том числе следующие иные межбюджетные трансферты:</i>				
1	на финансовое обеспечение дорожной деятельности в рамках реализации национального проекта "Безопасные и качественные автомобильные дороги"	111 200,0	76 600,0	111 500,0	100,0
2	на обеспечение поддержки юридических лиц, осуществляющих деятельность на территории Калининградской области, и резидентов Особой экономической зоны в Калининградской области	56 706,8	51 191,6	52 077,0	50 265,0
3	на переоснащение медицинских организаций, оказывающих медицинскую помощь больным с онкологическими заболеваниями	25 647,6	44 945,0	18 237,5	21 819,9
4	на возмещение части затрат на уплату процентов по инвестиционным кредитам (займам) в агропромышленном комплексе	35 342,0	30 212,4	22 845,1	20 210,5
5	на реализацию мероприятий планов социального развития центров экономического роста субъектов Российской Федерации, входящих в состав Дальневосточного федерального округа	26 573,7	25 503,0	7 589,4	0,0
6	на реализацию отдельных полномочий в области лекарственного обеспечения	13 645,7	13 645,7	13 645,7	13 645,7
7	на оснащение оборудованием региональных сосудистых центров и первичных сосудистых отделений	11 541,6	13 165,1	10 249,6	16 505,3
8	на развитие инфраструктуры дорожного хозяйства в рамках транспортного коридора "Европа - Западный Китай"	2 056,6	10 622,8	18 176,4	20 535,0

## Виды и объемы иных межбюджетных трансфертов бюджетам субъектов Российской Федерации (2)

(млн. рублей)

№ п/п	Наименование	2019 год	2020 год	2021 год	2022 год
1	2	3	4	5	6
9	на финансовое обеспечение дорожной деятельности	46 980,8	10 391,1	74 743,6	69 033,7
10	на возмещение затрат по созданию, модернизации и (или) реконструкции объектов инфраструктуры промышленных парков или промышленных технопарков	2 602,6	9 677,8	8 517,2	8 869,4
11	на внедрение автоматизированных и роботизированных технологий организации дорожного движения и контроля за соблюдением правил дорожного движения	0,0	8 400,0	8 400,0	8 400,0
12	на создание и замену фельдшерских, фельдшерско-акушерских пунктов и врачебных амбулаторий для населенных пунктов с численностью населения от 100 до 2000 человек	1 700,0	5 700,0	0,0	0,0
13	на реализацию мероприятий по содействию развитию инфраструктуры субъектов Российской Федерации	10 554,4	5 410,4	1 268,3	956,1
14	на создание комфортной городской среды в малых городах и исторических поселениях - победителях Всероссийского конкурса лучших проектов создания комфортной городской среды	5 000,0	5 000,0	5 000,0	5 000,0
15	на возмещение части прямых понесенных затрат на создание и (или) модернизацию объектов агропромышленного комплекса	4 891,7	4 356,0	3 072,8	772,0
16	на оснащение медицинских организаций передвижными медицинскими комплексами для оказания медицинской помощи жителям населенных пунктов с численностью населения до 100 человек	4 000,0	3 800,0	2 200,0	0,0
17	на реализацию инвестиционных проектов в сфере добычи и переработки цветных металлов	0,0	3 000,0	4 000,0	4 000,0
18	на развитие инфраструктуры дорожного хозяйства, обеспечивающей транспортную связанность между центрами экономического роста	2 113,6	2 810,0	17 499,3	20 188,3

## Виды и объемы иных межбюджетных трансфертов бюджетам субъектов Российской Федерации (3)

(млн. рублей)

№ п/п	Наименование	2019 год	2020 год	2021 год	2022 год
1	2	3	4	5	6
19	на реализацию инвестиционных проектов по организации добычи и переработки многокомпонентных руд, в том числе содержащих цветные и благородные металлы, на территории Чукотского автономного округа	10 700,0	2 599,0	301,0	0,0
20	на государственную поддержку субъектов Российской Федерации - участников национального проекта "Производительность труда и поддержка занятости"	1 965,8	2 007,5	1 918,0	2 068,0
21	на реализацию программ местного развития и обеспечение занятости для шахтерских городов и поселков	1 934,0	1 934,0	1 934,0	2 437,9
22	на софинансирование мероприятий по эксплуатации стадионов в г. Волгограде, Екатеринбурге, Калининграде, Нижнем Новгороде, Ростове-на-Дону, Самаре и Саранске	0,0	1 681,5	1 528,7	1 280,3
23	на обеспечение деятельности депутатов Государственной Думы и их помощников в избирательных округах	1 608,1	1 591,6	1 737,7	1 675,2
24	на реализацию комплекса мероприятий, связанных с эффективным использованием тренировочных площадок после проведения чемпионата мира по футболу 2018 года в Российской Федерации	1 423,9	870,8	174,7	28,1
25	бюджету Ульяновской области на проведение ремонтно-реставрационных работ на здании областного государственного автономного учреждения культуры "Ленинский мемориал"	500,0	820,0	790,0	0,0
26	на создание модельных муниципальных библиотек	700,0	700,0	700,0	700,0
27	на обеспечение деятельности членов Совета Федерации и их помощников в субъектах Российской Федерации	474,3	558,7	572,3	589,6
28	на обеспечение устойчивого функционирования водохозяйственного комплекса Нижней Волги	262,0	460,4	0,0	0,0
29	на реновацию учреждений отрасли культуры	0,0	460,0	920,0	2 120,0

## Виды и объемы иных межбюджетных трансфертов бюджетам субъектов Российской Федерации (4)

(млн. рублей)

№ п/п	Наименование	2019 год	2020 год	2021 год	2022 год
1	2	3	4	5	6
30	на финансовое обеспечение расходов на организационные мероприятия, связанные с обеспечением лиц лекарственными препаратами, предназначенными для лечения больных гемофилией, муковисцидозом, гипофизарным нанизмом, болезнью Гоше, злокачественными новообразованиями лимфоидной, кроветворной и родственных им тканей, рассеянным склерозом, гемолитико-уремическим синдромом, юношеским артритом с системным началом, мукополисахаридозом I, II и VI типов, а также после трансплантации органов и (или) тканей	401,0	401,0	401,0	401,0
31	на компенсацию расходов, связанных с оказанием медицинскими организациями, подведомственными органам исполнительной власти субъектов Российской Федерации, органам местного самоуправления, гражданам Украины и лицам без гражданства медицинской помощи, а также затрат по проведению указанным лицам профилактических прививок, включенных в календарь профилактических прививок по эпидемическим показаниям	343,4	343,4	343,4	343,4
32	на софинансирование расходных обязательств субъектов Российской Федерации, связанных с закупкой медицинских изделий по заготовке, хранению и обеспечению безопасности донорской крови и ее компонентов, компьютерного и сетевого оборудования с лицензионным программным обеспечением для реализации мероприятий по развитию службы крови	220,5	226,3	226,3	226,3
33	на создание виртуальных концертных залов	200,0	150,0	150,0	150,0
34	на осуществление медицинской деятельности, связанной с донорством органов человека в целях трансплантации (пересадки)	121,6	145,5	145,5	145,5
35	на компенсацию дополнительных расходов, возникших в результате решений, принятых органами власти другого уровня	132,6	132,6	132,6	132,6

## Виды и объемы иных межбюджетных трансфертов бюджетам субъектов Российской Федерации (5)

(млн. рублей)

№ п/п	Наименование	2019 год	2020 год	2021 год	2022 год
1	2	3	4	5	6
36	на реализацию мероприятий по размещению экспозиций "Святыни и сокровища Ризницы Троице-Сергиевой Лавры" на территории Сергиево-Посадского государственного историко-художественного музея-заповедника Московской области	0,0	117,0	0,0	0,0
37	на премирование регионов - победителей Ночной хоккейной лиги	400,0	100,0	100,0	100,0
38	на реализацию отдельных полномочий в области лекарственного обеспечения населения закрытых административно-территориальных образований, обслуживаемых федеральными государственными бюджетными учреждениями здравоохранения, находящимися в ведении ФМБА	90,9	90,9	90,9	90,9
39	на софинансирование расходов Республики Алтай по договору финансовой аренды (лизинга) вертолета	80,0	80,0	80,0	80,0
40	на премирование регионов - победителей Фестиваля культуры и спорта народов Кавказа	74,7	74,7	74,7	74,7
41	на осуществление спортивной подготовки в организациях, получивших статус "Детский футбольный центр"	29,5	62,1	99,4	105,8
42	на проведение вакцинации против пневмококковой инфекции граждан старше трудоспособного возраста из групп риска, проживающих в организациях социального обслуживания	266,8	26,7	26,7	26,7
43	на финансовое обеспечение дорожной деятельности в рамках реализации проекта "Строительство горно-обогатительного комплекса на базе месторождений Кингашское и Верхнекингашское и Ак-Суг"	0,0	0,0	1 000,0	1 000,0

## Виды и объемы иных межбюджетных трансфертов бюджетам субъектов Российской Федерации (6)

(млн. рублей)

№ п/п	Наименование	2019 год	2020 год	2021 год	2022 год
1	2	3	4	5	6
44	на создание дополнительных мест для детей в возрасте от 2 месяцев до 3 лет в образовательных организациях, осуществляющих образовательную деятельность по образовательным программам дошкольного образования	24 500,0	-	-	-
45	на выплату региональной доплаты к пенсии	11 417,5	переведено в субсидии		
46	на создание системы поддержки фермеров и развитие сельской кооперации	7 373,0	переведено в субсидии		
47	на подготовку мирового чемпионата по профессиональному мастерству по стандартам "Ворлдскиллс" в г. Казани в 2019 году	4 577,2	-	-	-
48	на организацию профессионального обучения и дополнительного профессионального образования лиц предпенсионного возраста	3 398,9	переведено в субсидии		
49	на приобретение автотранспорта	2 269,6	-	-	-
50	на переобучение, повышение квалификации работников предприятий в целях поддержки занятости и повышения эффективности рынка труда	1 525,2	-	-	-
51	на государственную поддержку российских организаций в целях реализации корпоративных программ международной конкурентоспособности	1 419,3	-	-	-
52	на развитие метрополитенов	1 000,0	-	-	-
53	на осуществление строительства, реконструкции, ремонта и приобретения (выкупа) объектов образования	964,5	-	-	-
54	на повышение эффективности службы занятости	600,0	переведено в субсидии		

## Виды и объемы иных межбюджетных трансфертов бюджетам субъектов Российской Федерации (7)

(млн. рублей)

№ п/п	Наименование	2019 год	2020 год	2021 год	2022 год
1	2	3	4	5	6
55	на компенсацию расходов на приобретение автобусов и техники для жилищно-коммунального хозяйства, работающих на газомоторном топливе Нижегородской области	360,0	-	-	-
56	на создание системы долговременного ухода за гражданами пожилого возраста и инвалидами	295,0	переведено в субсидии		
57	на разработку проектно-сметной документации объектов всесезонного туристско-рекреационного комплекса "Мамисон" Республике Северная Осетия - Алания	100,0	-	-	-
58	на возмещение затрат на уплату процентов по кредитам, полученным юридическими лицами на реализацию инвестиционных проектов в сфере социального обслуживания	78,0	переведено в субсидии		
59	на сохранение объекта культурного наследия федерального значения "Церковь Богоявления на Острове" в дер. Хопылево Рыбинского района Ярославской области	50,0	-	-	-
60	на премирование победителей Всероссийского конкурса "Лучшая муниципальная практика"	40,0	переведено в дотации		
61	на мероприятия по восстановлению жилья граждан, пострадавших в результате пожара в селе Тисси-Ахитли Цумадинского района Республики Дагестан	34,1	-	-	-

## Федеральный дорожный фонд

(млн. рублей)

№ п/п	Показатель	2019 год	2020 год	2021 год	2022 год
		Закон № 459-ФЗ	Законопроект	Законопроект	Законопроект
1	2	3	4	5	6
<b>1</b>	<b>Всего расходы на дорожное хозяйство</b>	<b>828,9</b>	<b>784,5</b>	<b>917,3</b>	<b>1011,2</b>
1.1.	Федеральное дорожное агентство	637,8	608,0	769,3	750,3
1.2.	Государственная компания «Автодор»	132,8	119,2	128,0	237,8
1.3.	Минэкономразвития России (ФЦП «Социально-экономическое развитие Республики Крым и г. Севастополя до 2020 года»)	57,8	56,5	19,6	22,6
1.4.	Минфин России, резерв: <ul style="list-style-type: none"> <li>• на восстановление дорог, пострадавших в результате чрезвычайных ситуаций;</li> <li>• на национальный проект «Безопасные и качественные автомобильные дороги»</li> </ul>	0,5	0,5	0,5	0,5
<b>2</b>	<b>Федеральные автомобильные дороги</b>	<b>586,2</b>	<b>598,4</b>	<b>644,2</b>	<b>849,1</b>
2.1.	Развитие федеральной сети автомобильных дорог, в том числе:	221,0	199,1	210,4	381,7
2.1.1.	<i>строительство транспортного перехода через Керченский пролив</i>	<i>8,1</i>			
2.2.	Содержание, ремонт и капитальный ремонт федеральных дорог	332,0	365,5	400,5	433,8
2.3.	Управление дорожным хозяйством	19,7	19,9	19,2	19,2
2.4.	Плата концедента по системе «Платон»	13,4	13,9	14,1	14,4
<b>3</b>	<b>Межбюджетные трансферты региональным дорожным фондам</b>	<b>242,7</b>	<b>186,1</b>	<b>273,1</b>	<b>162,1</b>
3.1.	Субсидии на строительство (реконструкцию) региональных дорог в рамках ГП	80,4	76,9	41,8	42,9
3.2.	Иные межбюджетные трансферты субъектам РФ на финансовое обеспечение дорожной деятельности, в т.ч. на реализацию приоритетного проекта «Безопасные и качественные дороги»	162,3	109,2	231,3	119,2