



МИНИСТЕРСТВО ФИНАНСОВ
РОССИЙСКОЙ ФЕДЕРАЦИИ
(МИНФИН РОССИИ)

ЗАМЕСТИТЕЛЬ МИНИСТРА

Ильинка, д. 9, Москва, 109097
телетайп: 112008
факс: +7 (495) 625-08-89

Комитет Совета Федерации
Федерального Собрания
Российской Федерации по бюджету и
финансовым рынкам

Рябухину С.Н.

15.06.2016 № 01-02-03/03-34608

На № _____

на письмо от 24.05.2016 № 3.5-11/867

Уважаемый Сергей Николаевич!

Минфин России рассмотрел указанное письмо по вопросу принятия участия в совещании на тему «Влияние изменений законодательства о налогах и сборах (налоговый маневр) в области нефтегазодобывающего сектора на доходы бюджетной системы Российской Федерации» и в дополнение к письму Минфина России от 18.04.2016 № 01-02-03/03-22207 направляет информацию о динамике поступления налогов в 2014-2015 гг., администрируемых ФНС России, в консолидированный бюджет Российской Федерации по крупнейшим налогоплательщикам нефтяной отрасли, а также оценку изменения доходов в 2015-2016 гг. в связи с изменением законодательства Российской Федерации в части изменения налогового режима в нефтяной отрасли.

Приложение: на 14 листах.

 И.В. Трунин

Емельянов Ю.В.
987-90-89

Аппарат Совета Федерации
Управление информационных
технологий и документооборота
Дата: 14.06.2016 09:58
№ 21.966

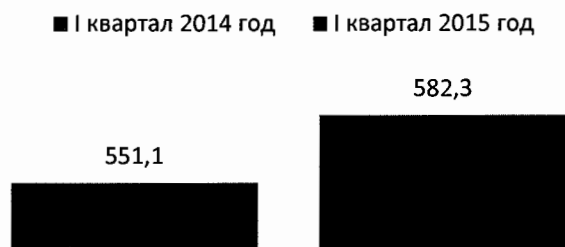
**Динамика поступления по налогу на добычу полезных ископаемых в консолидированный бюджет
Российской Федерации по крупнейшим налогоплательщикам нефтяной отрасли в разрезе субъектов
Российской Федерации за 2014-2015 гг.**

	I квартал			I полугодие			9 месяцев			год		
	2014 год	2015 год	%	2014 год	2015 год	%	2014 год	2015 год	%	2014 год	2015 год	%
федеральный бюджет млрд. руб.	551,1	582,3	105,7	1152,2	1262,2	109,5	1728,8	1907,0	110,3	2261,3	2453,5	108,5
по субъектам млн. руб.												
Белгородская область	0,0	0,0	x	0,0	0,0	x	0,0	0,0	x	0,0	0,0	x
Брянская область	0,0	0,0	x	0,0	0,0	x	0,0	0,0	x	0,0	0,0	x
Владимирская область	0,0	0,0	x	0,0	0,0	x	0,0	0,0	x	0,0	0,0	x
Воронежская область	0,0	0,0	x	0,0	0,0	x	0,0	0,0	x	0,0	0,0	x
Ивановская область	0,0	0,0	x	0,0	0,0	x	0,0	0,0	x	0,0	0,0	x
Калужская область	0,0	0,0	x	0,0	0,0	x	0,0	0,0	x	0,0	0,0	x
Костромская область	0,0	0,0	x	0,0	0,0	x	0,0	0,0	x	0,0	0,0	x
Курская область	0,0	0,0	x	0,0	0,0	x	0,0	0,0	x	0,0	0,0	x
Липецкая область	0,0	0,0	x	0,0	0,0	x	0,0	0,0	x	0,0	0,0	x
Московская область	0,0	0,0	x	0,0	0,0	x	0,0	0,0	x	0,0	0,0	x
Орловская область	0,0	0,0	x	0,0	0,0	x	0,0	0,0	x	0,0	0,0	x
Рязанская область	0,0	0,0	x	0,0	0,0	x	0,0	0,0	x	0,0	0,0	x
Смоленская область	0,0	0,0	x	0,0	0,0	x	0,0	0,0	x	0,0	0,0	x
Тамбовская область	0,0	0,0	x	0,0	0,0	x	0,0	0,0	x	0,0	0,0	x
Тверская область	0,0	0,0	x	0,0	0,0	x	0,0	0,0	x	0,0	0,0	x
Тульская область	0,0	0,0	x	0,0	0,0	x	0,0	0,0	x	0,0	0,0	x
Ярославская область	0,0	0,0	x	0,0	0,0	x	0,0	0,0	x	0,0	0,0	x
город Москва	0,0	0,0	x	0,0	0,0	x	0,0	0,0	x	0,0	0,0	x
Республика Карелия	0,0	0,0	x	0,0	0,0	x	0,0	0,0	x	0,0	0,0	x
Республика Коми	4 306,0	2 006,0	46,6	10 494,0	3 440,0	32,8	14 222,0	8 427,0	59,3	15 065,0	12 141,0	80,6
Архангельская область	0,0	0,0	x	0,0	0,0	x	0,0	0,0	x	0,0	0,0	x
Ненецкий АО	5 402,0	1 135,0	21,0	14 346,0	1 367,0	9,5	17 177,0	1 850,0	10,8	18 181,0	3 669,0	20,2
Вологодская область	0,0	0,0	x	0,0	0,0	x	0,0	0,0	x	0,0	0,0	x
Калининградская область	0,0	0,0	x	0,0	0,0	x	0,0	0,0	x	0,0	0,0	x

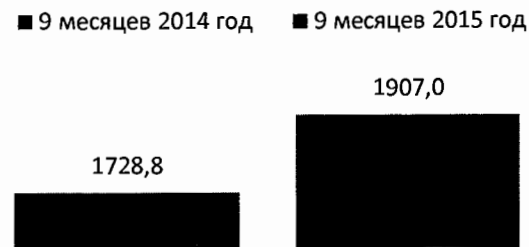
Ленинградская область	0,0	0,0	x	0,0	0,0	x	0,0	0,0	x	0,0	0,0	x
Мурманская область	0,0	0,0	x	0,0	0,0	x	0,0	0,0	x	0,0	0,0	x
Новгородская область	0,0	0,0	x	0,0	0,0	x	0,0	0,0	x	0,0	0,0	x
Псковская область	0,0	0,0	x	0,0	0,0	x	0,0	0,0	x	0,0	0,0	x
город Санкт-Петербург	0,0	0,0	x	0,0	0,0	x	0,0	0,0	x	0,0	0,0	x
Республика Дагестан	0,0	0,0	x	0,0	0,0	x	0,0	0,0	x	0,0	0,0	x
Республика Ингушетия	0,0	0,0	x	0,0	0,0	x	0,0	0,0	x	0,0	0,0	x
Кабардино-Балкарская Республика	0,0	0,0	x	0,0	0,0	x	0,0	0,0	x	0,0	0,0	x
Карачаево-Черкесская Республика	0,0	0,0	x	0,0	0,0	x	0,0	0,0	x	0,0	0,0	x
Республика Северная Осетия-Алания	0,0	0,0	x	0,0	0,0	x	0,0	0,0	x	0,0	0,0	x
Чеченская Республика	0,0	0,0	x	0,0	0,0	x	0,0	0,0	x	0,0	0,0	x
Ставропольский край	0,0	0,0	x	0,0	0,0	x	0,0	0,0	x	0,0	0,0	x
Республика Адыгея	0,0	0,0	x	0,0	0,0	x	0,0	0,0	x	0,0	0,0	x
Республика Калмыкия	0,0	0,0	x	0,0	0,0	x	0,0	0,0	x	0,0	0,0	x
Краснодарский край	0,0	0,0	x	0,0	0,0	x	0,0	0,0	x	0,0	0,0	x
Астраханская область	0,0	0,0	x	0,0	0,0	x	0,0	0,0	x	0,0	0,0	x
Волгоградская область	0,0	0,0	x	0,0	0,0	x	0,0	0,0	x	0,0	0,0	x
Ростовская область	0,0	0,0	x	0,0	0,0	x	0,0	0,0	x	0,0	0,0	x
Республика Башкортостан	4,0	53,0	1 325,0	38,0	100,0	263,2	141,0	153,0	108,5	189,0	239,0	126,5
Республика Марий-Эл	0,0	0,0	x	0,0	0,0	x	0,0	0,0	x	0,0	0,0	x
Республика Мордовия	0,0	0,0	x	0,0	0,0	x	0,0	0,0	x	0,0	0,0	x
Республика Татарстан	5,0	2,0	40,0	11,0	6,0	54,5	17,0	12,0	70,6	23,0	20,0	87,0
Удмуртская Республика	0,0	0,0	x	0,0	0,0	x	0,0	0,0	x	0,0	0,0	x
Чувашская Республика	0,0	0,0	x	0,0	0,0	x	0,0	0,0	x	0,0	0,0	x
Кировская область	0,0	0,0	x	0,0	0,0	x	0,0	0,0	x	0,0	0,0	x
Нижегородская область	0,0	0,0	x	0,0	0,0	x	0,0	0,0	x	0,0	0,0	x
Оренбургская область	42,0	43,0	102,4	59,0	68,0	115,3	80,0	93,0	116,3	121,0	121,0	100,0
Пензенская область	0,0	0,0	x	0,0	0,0	x	0,0	0,0	x	0,0	0,0	x
Пермский край	-562,0	9,0	x	-538,0	9,0	x	-538,0	44,0	x	-538,0	52,0	x
Самарская область	1,0	1,0	100,0	2,0	1,0	50,0	2,0	2,0	100,0	3,0	3,0	100,0
Саратовская область	0,0	0,0	x	0,0	0,0	x	0,0	0,0	x	0,0	0,0	x
Ульяновская область	0,0	0,0	x	0,0	0,0	x	0,0	0,0	x	0,0	0,0	x

Курганская область	0,0	0,0	x	0,0	0,0	x	0,0	0,0	x	0,0	0,0	x
Свердловская область	0,0	0,0	x	0,0	0,0	x	0,0	0,0	x	0,0	0,0	x
Тюменская область	336,0	2 212,0	658,3	3 686,0	6 479,0	175,8	3 850,0	8 795,0	228,4	4 105,0	10 540,0	256,8
Челябинская область	0,0	0,0	x	0,0	0,0	x	0,0	0,0	x	0,0	0,0	x
Ханты-Мансийский АО - Югра	26 158,0	-665,0	x	53 539,0	149 056,0	278,4	185 160,0	575 730,0	310,9	902 756,0	1 359 511,0	150,6
Ямало-Ненецкий АО	2 376,0	4 036,0	169,9	6 097,0	6 924,0	113,6	16 059,0	11 233,0	69,9	31 118,0	15 572,0	50,0
Республика Алтай	0,0	0,0	x	0,0	0,0	x	0,0	0,0	x	0,0	0,0	x
Республика Бурятия	0,0	0,0	x	0,0	0,0	x	0,0	0,0	x	0,0	0,0	x
Республика Тыва	0,0	0,0	x	0,0	0,0	x	0,0	0,0	x	0,0	0,0	x
Республика Хакасия	0,0	0,0	x	0,0	0,0	x	0,0	0,0	x	0,0	0,0	x
Алтайский край	0,0	0,0	x	0,0	0,0	x	0,0	0,0	x	0,0	0,0	x
Красноярский край	2 388,0	16 535,0	692,4	6 235,0	21 042,0	337,5	15 834,0	21 920,0	138,4	34 460,0	36 931,0	107,2
Иркутская область	6 718,0	3 550,0	52,8	10 336,0	9 592,0	92,8	15 406,0	16 233,0	105,4	22 415,0	20 975,0	93,6
Кемеровская область	0,0	0,0	x	0,0	0,0	x	0,0	0,0	x	0,0	0,0	x
Новосибирская область	22,0	92,0	418,2	88,0	193,0	219,3	104,0	193,0	185,6	104,0	193,0	185,6
Омская область	0,0	0,0	x	0,0	0,0	x	0,0	0,0	x	0,0	0,0	x
Томская область	3 932,0	1 042,0	26,5	4 312,0	1 473,0	34,2	5 954,0	4 030,0	67,7	7 446,0	4 281,0	57,5
Забайкальский край	0,0	0,0	x	0,0	0,0	x	0,0	0,0	x	0,0	0,0	x
Республика Саха (Якутия)	3 897,0	3 208,0	82,3	8 167,0	7 310,0	89,5	11 792,0	10 876,0	92,2	18 524,0	16 350,0	88,3
Приморский край	0,0	0,0	x	0,0	0,0	x	0,0	0,0	x	0,0	0,0	x
Хабаровский край	0,0	0,0	x	0,0	0,0	x	0,0	0,0	x	0,0	0,0	x
Амурская область	0,0	0,0	x	0,0	0,0	x	0,0	0,0	x	0,0	0,0	x
Камчатский край	0,0	0,0	x	0,0	0,0	x	0,0	0,0	x	0,0	0,0	x
Магаданская область	0,0	0,0	x	0,0	0,0	x	0,0	0,0	x	0,0	0,0	x
Сахалинская область	0,0	0,0	x	0,0	0,0	x	0,0	0,0	x	0,0	0,0	x
Еврейская автономная область	0,0	0,0	x	0,0	0,0	x	0,0	0,0	x	0,0	0,0	x
Чукотский АО	0,0	0,0	x	0,0	0,0	x	0,0	0,0	x	0,0	0,0	x
Республика Крым	0,0	0,0	x	0,0	0,0	x	0,0	0,0	x	0,0	0,0	x
город Севастополь	0,0	0,0	x	0,0	0,0	x	0,0	0,0	x	0,0	0,0	x

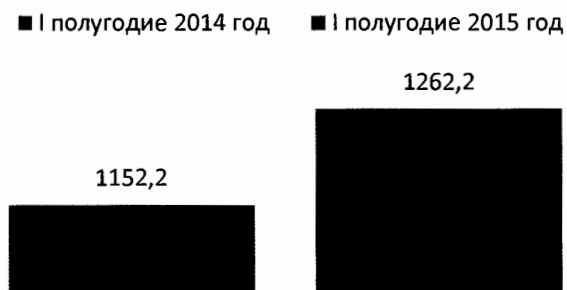
**Сравнение поступления в
федеральный бюджет от НДС
в I квартале 2014-2015 годов (млрд.
руб.)**



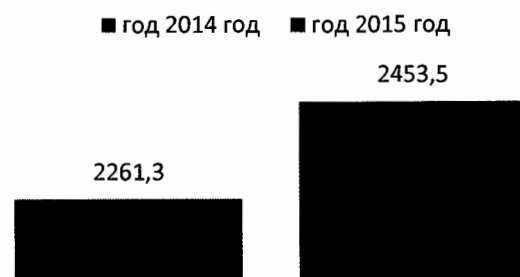
**Сравнение поступления в
федеральный бюджет от НДС за
9 месяцев 2014-2015 годов (млрд.
руб.)**



**Сравнение поступления в
федеральный бюджет от НДС в
I полугодии 2014-2015 годов (млрд.
руб.)**



**Сравнение поступления в
федеральный бюджет от НДС за
2014-2015 годов
(млрд. руб.)**



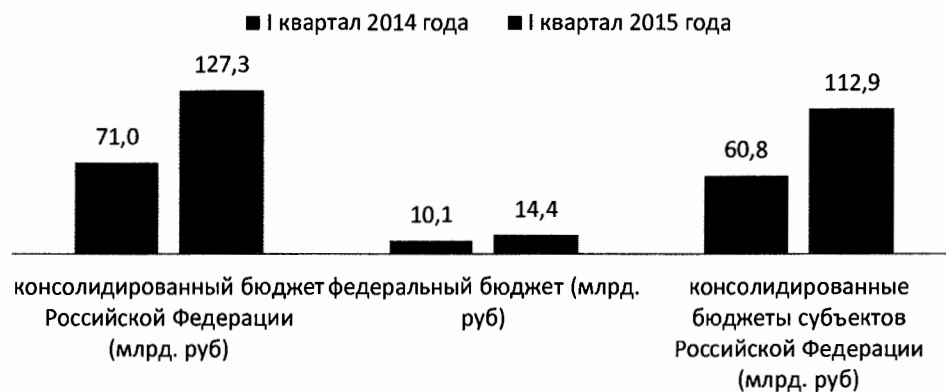
Динамика поступления налога на прибыль организаций, administered ФНС России, в консолидированный бюджет Российской Федерации по крупнейшим налогоплательщикам нефтяной отрасли в разрезе субъектов Российской Федерации за 2014-2015 гг. по соответствующим ставкам (20%)

	I квартал			I полугодие			9 месяцев			год		
	2014 год	2015 год	%	2014 год	2015 год	%	2014 год	2015 год	%	2014 год	2015 год	%
консолидированный бюджет Российской Федерации (млрд. руб)	71,0	127,3	179,4	157,5	186,3	118,3	261,2	316,6	121,2	385,8	375,1	97,2
федеральный бюджет (млрд. руб)	10,1	14,4	142,1	21,0	23,2	110,7	33,3	38,0	114,1	47,5	45,6	96,0
консолидированные бюджеты субъектов Российской Федерации (млрд. руб)	60,8	112,9	185,6	136,5	163,1	119,5	227,9	278,6	122,3	338,3	329,5	97,4
по субъектам Российской Федерации (млн. руб.)												
Белгородская область	44 272,0	29 311,0	66,2	98 058,0	-126 237,0	x	246 905,0	-101 875,0	x	274 049,0	-88 385,0	x
Брянская область	210 859,0	19 546,0	9,3	541 463,0	199 309,0	36,8	1 081 462,0	439 776,0	40,7	1 096 921,0	453 081,0	41,3
Владимирская область	80 887,0	54 998,0	68,0	111 404,0	63 652,0	57,1	190 758,0	121 903,0	63,9	294 628,0	150 840,0	51,2
Воронежская область	88 073,0	-109 922,0	x	197 023,0	-169 277,0	x	460 119,0	-93 035,0	x	532 101,0	-49 000,0	x
Ивановская область	13 793,0	279,0	2,0	17 115,0	625,0	3,7	20 074,0	1 754,0	8,7	21 704,0	2 173,0	10,0
Калужская область	8 949,0	10 091,0	112,8	13 571,0	11 425,0	84,2	25 002,0	23 814,0	95,2	40 375,0	29 912,0	74,1
Костромская область	0,0	0,0	x	0,0	0,0	x	0,0	0,0	x	0,0	0,0	x
Курская область	15 369,0	12 426,0	80,9	33 091,0	34 471,0	104,2	55 905,0	59 376,0	106,2	70 699,0	68 796,0	97,3
Липецкая область	69 494,0	-86 059,0	x	159 495,0	-50 714,0	x	354 709,0	17 101,0	4,8	383 983,0	32 790,0	8,5
Московская область	384 302,0	20 805,0	5,4	738 697,0	303 294,0	41,1	1 536 126,0	833 518,0	54,3	1 915 713,0	988 867,0	51,6
Орловская область	52 959,0	0,0	x	135 191,0	-44 417,0	x	288 539,0	-2 235,0	x	282 021,0	-2 235,0	x
Рязанская область	237 232,0	-14 163,0	x	492 742,0	456 420,0	92,6	941 432,0	509 395,0	54,1	1 196 750,0	740 319,0	61,9
Смоленская область	101 468,0	23 973,0	23,6	221 936,0	189 276,0	85,3	401 018,0	314 090,0	78,3	443 683,0	328 832,0	74,1
Тамбовская область	109 286,0	-67 679,0	x	268 197,0	122 111,0	45,5	539 563,0	259 625,0	48,1	547 917,0	267 880,0	48,9
Тверская область	135 067,0	196 942,0	145,8	254 477,0	302 809,0	119,0	508 788,0	535 466,0	105,2	739 056,0	571 056,0	77,3
Тульская область	26 650,0	41 362,0	155,2	36 307,0	78 911,0	217,3	72 861,0	129 158,0	177,3	116 559,0	146 384,0	125,6
Ярославская область	351 955,0	12 014,0	3,4	556 194,0	405 164,0	72,8	800 866,0	682 020,0	85,2	1 115 717,0	1 092 846,0	98,0
город Москва	797 387,0	4 719 964,0	591,9	1 406 649,0	6 410 443,0	455,7	3 820 441,0	8 833 736,0	231,2	4 154 086,0	10 474 263,0	252,1
Республика Карелия	11 663,0	10 172,0	87,2	16 332,0	11 454,0	70,1	29 881,0	23 396,0	78,3	48 522,0	28 878,0	59,5
Республика Коми	1 373 439,0	1 275 596,0	92,9	2 308 069,0	1 909 028,0	82,7	4 447 485,0	5 562 200,0	125,1	7 265 967,0	7 510 897,0	103,4
Архангельская область	341 576,0	377 655,0	110,6	618 180,0	489 465,0	79,2	1 241 784,0	1 216 651,0	98,0	2 040 538,0	1 484 889,0	72,8

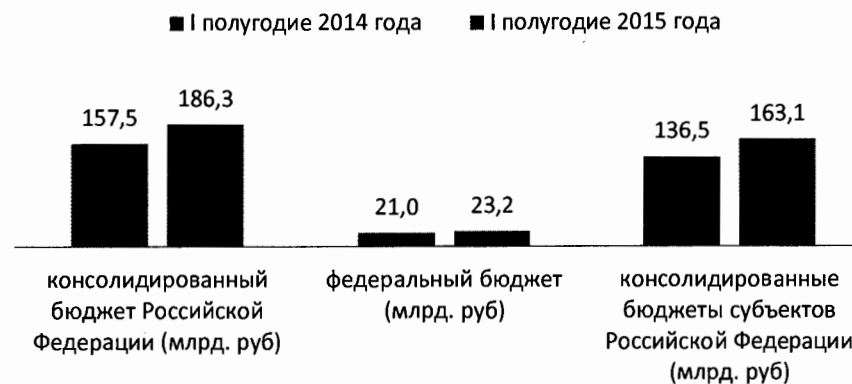
Ненецкий АО	1 855 809,0	1 584 173,0	85,4	2 774 635,0	1 914 227,0	69,0	4 979 155,0	4 311 108,0	86,6	7 006 517,0	5 602 870,0	80,0
Вологодская область	99 001,0	82 944,0	83,8	163 325,0	157 370,0	96,4	295 878,0	276 339,0	93,4	416 526,0	318 523,0	76,5
Калининградская область	240 867,0	422 947,0	175,6	286 618,0	458 493,0	160,0	605 223,0	859 350,0	142,0	1 158 928,0	1 028 413,0	88,7
Ленинградская область	4 008 744,0	10 338 919,0	257,9	4 638 060,0	10 519 023,0	226,8	8 001 623,0	17 415 058,0	217,6	19 322 262,0	18 404 810,0	95,3
Мурманская область	15 254,0	16 090,0	105,5	22 676,0	16 823,0	74,2	42 013,0	36 540,0	87,0	68 485,0	46 117,0	67,3
Новгородская область	71 130,0	313 041,0	440,1	143 223,0	529 601,0	369,8	354 830,0	848 798,0	239,2	626 076,0	887 734,0	141,8
Псковская область	130 308,0	330 773,0	253,8	149 760,0	335 165,0	223,8	295 369,0	644 892,0	218,3	719 426,0	704 148,0	97,9
город Санкт-Петербург	565 269,0	598 591,0	105,9	4 460 722,0	620 034,0	13,9	8 497 706,0	1 239 963,0	14,6	9 993 621,0	1 607 402,0	16,1
Республика Дагестан	55 398,0	739,0	1,3	138 705,0	22 635,0	16,3	251 633,0	66 564,0	26,5	251 633,0	67 160,0	26,7
Республика Ингушетия	-57 835,0	0,0	x	-48 438,0	-105 105,0	46,1	21 496,0	-105 298,0	x	-15 755,0	-108 666,0	14,5
Кабардино-Балкарская Республика	13 535,0	19 360,0	143,0	37 805,0	21 094,0	55,8	67 334,0	37 655,0	55,9	104 282,0	46 928,0	45,0
Карачаево-Черкесская Республика	10 595,0	8 976,0	84,7	14 736,0	9 856,0	66,9	26 013,0	19 490,0	74,9	41 357,0	23 695,0	57,3
Республика Северная Осетия-Алания	3 357,0	0,0	x	8 216,0	6 344,0	77,2	14 923,0	10 353,0	69,4	14 923,0	10 353,0	69,4
Чеченская Республика	5 201,0	0,0	x	16 717,0	-47 006,0	x	51 697,0	-47 006,0	x	47 971,0	-47 006,0	x
Ставропольский край	448 675,0	140 788,0	31,4	708 271,0	169 002,0	23,9	1 254 126,0	606 773,0	48,4	1 671 807,0	831 416,0	49,7
Республика Адыгея	39 310,0	34 104,0	86,8	54 108,0	28 067,0	51,9	102 652,0	63 734,0	62,1	156 713,0	78 258,0	49,9
Республика Калмыкия	13 847,0	22 449,0	162,1	23 396,0	25 935,0	110,9	36 333,0	40 764,0	112,2	56 866,0	88 337,0	155,3
Краснодарский край	938 454,0	780 683,0	83,2	2 543 887,0	1 605 863,0	63,1	5 736 490,0	2 060 456,0	35,9	6 457 767,0	1 814 107,0	28,1
Астраханская область	772 831,0	796 568,0	103,1	1 221 266,0	972 926,0	79,7	2 062 058,0	2 068 662,0	100,3	3 523 494,0	2 653 563,0	75,3
Волгоградская область	1 073 379,0	1 092 634,0	101,8	2 067 086,0	1 596 122,0	77,2	3 861 631,0	3 708 069,0	96,0	5 628 178,0	4 686 117,0	83,3
Ростовская область	178 422,0	13 380,0	7,5	351 559,0	66 631,0	19,0	766 127,0	261 111,0	34,1	936 382,0	317 775,0	33,9
Республика Башкортостан	272 953,0	139 475,0	51,1	528 625,0	541 759,0	102,5	967 266,0	1 105 815,0	114,3	1 518 893,0	1 538 315,0	101,3
Республика Марий-Эл	30 005,0	7 866,0	26,2	41 218,0	19 979,0	48,5	62 361,0	34 819,0	55,8	75 860,0	38 515,0	50,8
Республика Мордовия	34 841,0	30 280,0	86,9	52 142,0	34 148,0	65,5	88 035,0	68 583,0	77,9	144 072,0	83 302,0	57,8
Республика Татарстан	6 877 550,0	7 399 130,0	107,6	13 287 800,0	10 791 884,0	81,2	18 415 488,0	21 707 180,0	117,9	26 262 309,0	28 037 927,0	106,8
Удмуртская Республика	2 143 036,0	503 957,0	23,5	3 922 538,0	2 291 582,0	58,4	5 977 357,0	4 526 757,0	75,7	6 820 127,0	6 420 413,0	94,1
Чувашская Республика	32 077,0	14 162,0	44,2	38 429,0	16 170,0	42,1	57 729,0	27 844,0	48,2	86 474,0	35 192,0	40,7
Кировская область	67 605,0	49 299,0	72,9	94 587,0	59 549,0	63,0	169 126,0	122 807,0	72,6	270 131,0	149 378,0	55,3
Нижегородская область	592 530,0	921 664,0	155,5	921 977,0	1 162 879,0	126,1	1 649 771,0	2 982 084,0	180,8	3 041 382,0	3 859 035,0	126,9
Оренбургская область	2 141 462,0	4 038 165,0	188,6	6 954 030,0	5 610 191,0	80,7	10 649 128,0	12 183 593,0	114,4	14 633 948,0	15 310 716,0	104,6
Пензенская область	151 865,0	-62 493,0	x	346 645,0	131 087,0	37,8	680 581,0	299 761,0	44,0	729 615,0	315 805,0	43,3
Пермский край	2 066 856,0	2 209 971,0	106,9	4 245 245,0	5 336 771,0	125,7	6 743 258,0	8 942 367,0	132,6	8 861 313,0	11 905 140,0	134,3
Самарская область	1 511 506,0	1 283 679,0	84,9	3 552 857,0	4 860 747,0	136,8	7 188 938,0	8 162 091,0	113,5	9 006 965,0	7 327 649,0	81,4
Саратовская область	162 091,0	391 517,0	241,5	496 337,0	714 718,0	144,0	1 043 890,0	1 263 859,0	121,1	1 470 423,0	1 370 471,0	93,2
Ульяновская область	39 698,0	-98 381,0	x	107 311,0	-108 913,0	x	256 905,0	-79 841,0	x	247 228,0	-75 456,0	x

Курганская область	13 411,0	-82 111,0	x	63 415,0	-89 967,0	x	189 803,0	-70 096,0	x	183 681,0	-69 223,0	x
Свердловская область	125 376,0	85 760,0	68,4	219 220,0	122 195,0	55,7	397 381,0	243 134,0	61,2	580 194,0	291 778,0	50,3
Тюменская область	2 394 979,0	8 293 881,0	346,3	20 922 695,0	13 222 158,0	63,2	24 736 722,0	20 081 580,0	81,2	20 697 710,0	26 197 190,0	126,6
Челябинская область	124 985,0	113 192,0	90,6	202 393,0	164 259,0	81,2	368 774,0	278 678,0	75,6	535 384,0	331 824,0	62,0
Ханты-Мансийский АО - Югра	20 750 463,0	54 181 087,0	261,1	32 532 874,0	64 912 809,0	199,5	57 360 217,0	108 315 366,0	188,8	113 135 821,0	119 826 716,0	105,9
Ямало-Ненецкий АО	587 583,0	-38 928,0	x	1 897 472,0	898 860,0	47,4	4 826 948,0	-1 347 636,0	x	4 209 248,0	-1 104 461,0	x
Республика Алтай	0,0	0,0	x	0,0	0,0	x	0,0	0,0	x	0,0	0,0	x
Республика Бурятия	0,0	-84 283,0	x	41 325,0	-117 101,0	x	127 896,0	-117 101,0	x	119 505,0	-117 101,0	x
Республика Тыва	0,0	0,0	x	0,0	0,0	x	0,0	0,0	x	0,0	0,0	x
Республика Хакасия	0,0	-23 690,0	x	8 923,0	-34 493,0	x	37 823,0	-34 493,0	x	34 493,0	-34 493,0	x
Алтайский край	0,0	-8,0	x	981,0	-724,0	x	1 957,0	-1 613,0	x	2 117,0	-1 613,0	x
Красноярский край	-188 525,0	16 763,0	x	-3 131,0	3 737 357,0	x	1 179 931,0	2 110 663,0	178,9	297 583,0	6 702 730,0	2 252,4
Иркутская область	1 390 811,0	1 497 482,0	107,7	3 724 821,0	2 192 778,0	58,9	7 630 288,0	5 821 028,0	76,3	9 810 917,0	7 153 916,0	72,9
Кемеровская область	42 631,0	-19 652,0	x	131 709,0	-42 723,0	x	176 578,0	-121 235,0	x	179 009,0	-121 242,0	x
Новосибирская область	64 113,0	21 695,0	33,8	176 453,0	97 883,0	55,5	201 827,0	5 014,0	2,5	205 378,0	-69 891,0	x
Омская область	812 097,0	38 366,0	4,7	2 819 502,0	887 053,0	31,5	4 791 938,0	1 772 454,0	37,0	5 861 757,0	2 436 439,0	41,6
Томская область	986 671,0	592 402,0	60,0	2 172 914,0	3 905 257,0	179,7	3 327 756,0	5 340 154,0	160,5	4 024 646,0	6 235 960,0	154,9
Забайкальский край	0,0	-17 595,0	x	12 143,0	-24 755,0	x	30 698,0	-24 755,0	x	29 278,0	-24 769,0	x
Республика Саха (Якутия)	2 204 019,0	9 255 800,0	420,0	4 430 743,0	10 903 392,0	246,1	6 883 888,0	18 171 530,0	264,0	17 354 196,0	19 275 764,0	111,1
Приморский край	36 066,0	-221 931,0	x	1 690 194,0	722 720,0	42,8	2 424 314,0	1 300 342,0	53,6	2 389 272,0	1 299 070,0	54,4
Хабаровский край	-2 073,0	367,0	x	931 381,0	200 941,0	21,6	1 669 122,0	491 402,0	29,4	1 589 293,0	443 010,0	27,9
Амурская область	405 710,0	-8 315,0	x	1 410 032,0	934 841,0	66,3	1 875 765,0	1 476 095,0	78,7	1 875 414,0	1 476 071,0	78,7
Камчатский край	0,0	-158,0	x	135,0	-211,0	x	415,0	-211,0	x	217,0	-211,0	x
Магаданская область	0,0	0,0	x	0,0	0,0	x	0,0	0,0	x	0,0	0,0	x
Сахалинская область	2 541,0	-632 987,0	x	137 737,0	-808 965,0	x	602 159,0	-808 965,0	x	557 914,0	-808 965,0	x
Еврейская автономная область	14 846,0	-5 636,0	x	401 645,0	307 239,0	76,5	698 779,0	572 908,0	82,0	737 772,0	572 908,0	77,7
Чукотский АО	0,0	0,0	x	0,0	0,0	x	0,0	0,0	x	0,0	0,0	x
Республика Крым	0,0	0,0	x	0,0	0,0	x	0,0	0,0	x	0,0	0,0	x
город Севастополь	0,0	0,0	x	0,0	0,0	x	0,0	0,0	x	0,0	0,0	x

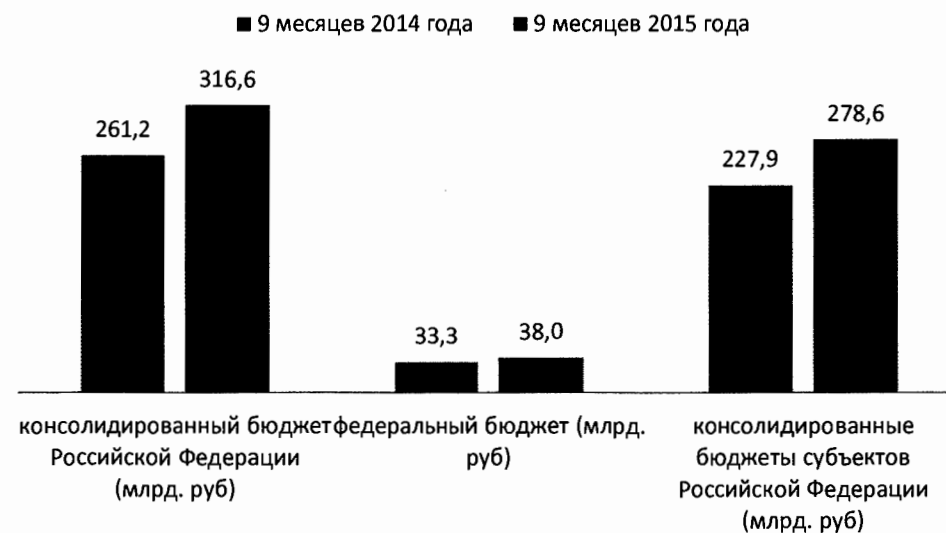
Сравнение поступлений налога на прибыль в I квартале 2014-2015 годов (млрд. руб.)




Сравнение поступлений налога на прибыль в I полугодии 2014-2015 годов (млрд. руб.)



Название диаграммы



Сравнение поступлений налога на прибыль за 2014-2015 годы (млрд. руб.)



Динамика поступления налогов, администрируемых ФНС России, в консолидированный бюджет Российской Федерации по крупнейшим налогоплательщикам нефтяной отрасли в разрезе субъектов Российской Федерации за 2014-2015 гг.

	I квартал			I полугодие			9 месяцев			год		
	2014 год	2015 год	%	2014 год	2015 год	%	2014 год	2015 год	%	2014 год	2015 год	%
консолидированный бюджет Российской Федерации млрд. руб.	684,1	758,7	110,9	1498,3	1576,5	105,2	2264,1	2411,6	106,5	2994,2	3047,4	101,8
федеральный бюджет млрд. руб.	555,8	569,8	102,5	1227,9	569,8	46,4	1837,9	569,8	31,0	2396,9	2424,9	101,2
консолидированные бюджеты субъектов Российской Федерации млрд. руб.	128,3	188,8	147,2	270,4	188,8	69,8	426,2	188,8	44,3	597,3	622,6	104,2
по субъектам Российской Федерации (млн. руб.)												
ЦЕНТРАЛЬНЫЙ ФЕДЕРАЛЬНЫЙ ОКРУГ	16,6	24,4	146,9	33,9	46,8	138,0	54,9	72,4	131,8	72,2	94,8	131,3
Белгородская область	44 272	29 311	66,2	98 058	-126 237	x	246 905	-101 875	x	274 049	-88 385	x
Брянская область	232 780	37 539	16,1	603 497	255 401	42,3	1 169 572	518 810	44,4	1 205 132	553 128	45,9
Владимирская область	80 887	55 006	68,0	111 404	63 660	57,1	190 758	121 911	63,9	294 628	150 848	51,2
Воронежская область	88 073	-109 922	x	197 028	-169 277	x	460 124	-93 035	x	532 106	-49 000	x
Ивановская область	13 793	279	2,0	17 115	625	3,7	20 074	1 754	8,7	21 704	2 173	10,0
Калужская область	8 949	10 091	112,8	13 571	11 425	84,2	25 002	23 814	95,2	40 375	29 912	74,1
Костромская область	0	0	x	0	0	x	0	0	x	0	0	x
Курская область	15 369	12 426	80,9	33 091	34 471	104,2	55 905	59 376	106,2	70 699	68 796	97,3
Липецкая область	69 494	-86 059	x	159 495	-50 714	x	354 709	17 101	4,8	383 983	32 790	8,5
Московская область	384 328	20 805	5,4	738 723	303 889	41,1	1 536 166	834 113	54,3	1 915 828	989 462	51,6
Орловская область	52 959	0	x	135 191	-44 417	x	288 539	-2 235	x	282 021	-2 235	x
Рязанская область	5 232 851	7 459 739	142,6	10 795 651	13 589 769	125,9	14 239 630	20 997 384	147,5	20 217 712	28 736 021	142,1
Смоленская область	101 468	23 973	23,6	221 936	189 276	85,3	401 018	314 090	78,3	443 683	328 832	74,1
Тамбовская область	109 286	-67 679	x	268 197	122 111	45,5	539 563	259 625	48,1	547 917	267 880	48,9
Тверская область	135 067	196 942	145,8	254 477	302 809	119,0	508 788	535 466	105,2	739 056	571 056	77,3
Тульская область	26 650	41 362	155,2	36 307	78 911	217,3	72 861	129 158	177,3	116 559	146 384	125,6
Ярославская область	4 820 306	6 306 392	130,8	7 824 243	11 727 041	149,9	12 320 063	18 109 742	147,0	18 602 754	24 562 762	132,0

город Москва	5 224 695	10 515 936	201,3	12 418 597	20 534 820	165,4	22 464 163	30 638 878	136,4	26 523 439	38 507 491	145,2
СЕВЕРО-ЗАПАДНЫЙ ФЕДЕРАЛЬНЫЙ ОКРУГ	14,0	20,1	143,7	26,2	26,6	101,5	44,5	46,9	105,5	69,4	57,1	82,3
Республика Карелия	11 663	10 172	87,2	16 332	11 454	70,1	29 881	23 396	78,3	48 522	28 878	59,5
Республика Коми	2 717 817	2 082 192	76,6	5 208 678	4 190 989	80,5	9 025 505	9 178 203	101,7	13 116 814	12 625 147	96,3
Архангельская область	341 566	377 655	110,6	618 170	489 465	79,2	1 241 774	1 216 651	98,0	2 040 528	1 484 889	72,8
Ненецкий АО	1 871 348	1 592 363	85,1	2 813 630	1 936 358	68,8	5 030 610	4 343 167	86,3	7 067 613	5 649 087	79,9
Вологодская область	99 001	82 944	83,8	163 325	157 370	96,4	295 878	276 339	93,4	416 526	318 523	76,5
Калининградская область	249 601	432 207	173,2	308 797	477 773	154,7	637 074	890 277	139,7	1 204 039	1 070 602	88,9
Ленинградская область	7 665 684	13 679 859	178,5	11 830 238	16 850 264	142,4	18 377 253	27 056 839	147,2	32 978 599	31 059 560	94,2
Мурманская область	15 254	16 090	105,5	22 676	16 823	74,2	42 013	36 540	87,0	68 485	46 117	67,3
Новгородская область	71 130	313 041	440,1	143 223	529 601	369,8	354 830	848 798	239,2	626 076	887 734	141,8
Псковская область	130 308	330 773	253,8	149 760	335 165	223,8	295 369	644 892	218,3	719 426	704 148	97,9
город Санкт-Петербург	831 496	1 208 616	145,4	4 906 711	1 583 947	32,3	9 162 519	2 412 068	26,3	11 074 753	3 177 768	28,7
СЕВЕРО-КАВКАЗСКИЙ ФЕДЕРАЛЬНЫЙ ОКРУГ	0,48	0,17	35,47	0,88	0,54	62,00	1,69	-0,01	x	2,12	-0,92	x
Республика Дагестан	55 398	739	1,3	138 705	22 635	16,3	251 633	66 564	26,5	251 633	67 160	26,7
Республика Ингушетия	-57 835	0	x	-48 438	-105 105	46,1	21 496	-105 298	x	-15 755	-108 666	14,5
Кабардино-Балкарская Республика	13 535	19 360	143,0	37 805	21 094	55,8	67 334	37 655	55,9	104 282	46 928	45,0
Карачаево-Черкесская Республика	10 595	8 976	84,7	14 736	9 856	66,9	26 013	19 490	74,9	41 357	23 695	57,3
Республика Северная Осетия- Алания	3 357	0	x	8 216	6 344	77,2	14 923	10 353	69,4	14 923	10 353	69,4
Чеченская Республика	5 201	0	x	16 717	-47 006	x	51 697	-47 006	x	47 971	-47 006	x
Ставропольский край	448 675	140 788	31,4	708 271	635 280	89,7	1 254 126	10 105	0,8	1 671 807	-914 600	x
ЮЖНЫЙ ФЕДЕРАЛЬНЫЙ ОКРУГ	6,0	5,2	85,8	12,2	10,0	81,7	21,9	17,5	79,8	28,1	22,2	79,3
Республика Адыгея	39 310	34 104	86,8	54 108	28 067	51,9	102 652	63 734	62,1	156 713	78 261	49,9
Республика Калмыкия	13 847	22 449	162,1	23 396	25 935	110,9	36 333	40 764	112,2	56 866	88 337	155,3
Краснодарский край	945 232	790 995	83,7	2 562 740	1 636 464	63,9	5 768 463	2 113 594	36,6	6 510 320	1 899 524	29,2
Астраханская область	790 046	821 508	104,0	1 262 857	1 021 279	80,9	2 124 897	2 143 133	100,9	3 612 026	2 753 744	76,2
Волгоградская область	4 069 148	3 497 341	85,9	7 935 221	7 186 440	90,6	13 130 563	12 880 974	98,1	16 778 168	17 108 770	102,0
Ростовская область	178 422	13 380	7,5	351 559	66 631	19,0	766 127	261 111	34,1	936 382	317 775	33,9
ПРИВОЛЖСКИЙ ФЕДЕРАЛЬНЫЙ ОКРУГ	43,7	44,7	102,3	89,2	86,3	96,8	135,8	147,1	108,4	176,7	189,2	107,1
Республика Башкортостан	7 062 182	9 819 373	139,0	16 395 132	17 802 337	108,6	25 417 368	28 027 620	110,3	34 378 699	37 969 390	110,4

Республика Марий-Эл	30 005	7 866	26,2	41 218	19 979	48,5	62 361	34 819	55,8	75 860	38 515	50,8
Республика Мордовия	34 841	30 281	86,9	52 142	34 149	65,5	88 035	68 584	77,9	144 072	83 303	57,8
Республика Татарстан	8 831 298	9 249 136	104,7	16 534 816	13 911 955	84,1	23 585 445	27 013 098	114,5	32 768 056	34 856 035	106,4
Удмуртская Республика	2 165 106	526 331	24,3	3 965 893	2 335 047	58,9	6 041 196	4 599 804	76,1	6 921 550	6 536 959	94,4
Чувашская Республика	32 077	14 175	44,2	38 429	16 183	42,1	57 729	27 857	48,3	86 474	35 205	40,7
Кировская область	67 605	49 299	72,9	94 587	59 549	63,0	169 126	122 807	72,6	270 136	149 378	55,3
Нижегородская область	5 428 757	5 066 350	93,3	11 767 844	10 309 472	87,6	17 677 744	18 554 006	105,0	22 287 964	25 912 904	116,3
Оренбургская область	2 950 258	4 535 195	153,7	8 366 847	6 555 388	78,3	12 514 131	13 641 710	109,0	17 131 447	17 187 646	100,3
Пензенская область	151 865	-62 493	x	346 645	131 087	37,8	680 581	299 761	44,0	729 615	315 805	43,3
Пермский край	6 071 424	3 777 504	62,2	12 332 465	9 441 538	76,6	17 531 434	16 114 825	91,9	20 418 075	21 728 563	106,4
Самарская область	8 639 342	8 878 147	102,8	15 138 857	20 314 836	134,2	25 611 868	30 618 727	119,5	32 750 338	34 963 848	106,8
Саратовская область	2 198 675	2 896 308	131,7	3 976 328	5 503 222	138,4	6 069 621	8 092 670	133,3	8 445 827	9 503 188	112,5
Ульяновская область	39 698	-98 380	x	107 311	-108 912	x	256 905	-79 840	x	247 228	-75 455	x
УРАЛЬСКИЙ ФЕДЕРАЛЬНЫЙ ОКРУГ	27,1	64,7	238,5	60,1	83,5	139,0	91,7	133,9	146,0	144,8	154,8	106,9
Курганская область	13 411	-82 080	x	63 415	-89 967	x	189 803	-70 096	x	183 684	-69 223	x
Свердловская область	125 376	85 760	68,4	219 220	122 216	55,8	397 381	243 155	61,2	580 194	291 799	50,3
Тюменская область	3 665 072	8 310 394	226,7	22 240 778	13 301 752	59,8	26 077 700	20 187 925	77,4	22 063 946	26 324 926	119,3
Челябинская область	124 985	113 197	90,6	202 394	164 264	81,2	368 775	278 683	75,6	535 385	331 829	62,0
Ханты-Мансийский АО - Югра	22 530 436	56 227 634	249,6	35 313 531	68 951 450	195,3	59 686 239	114 392 984	191,7	116 920 960	128 733 696	110,1
Ямало-Ненецкий АО	657 807	25 135	3,8	2 024 949	1 042 617	51,5	5 016 691	-1 142 069	x	4 497 072	-812 391	x
СИБИРСКИЙ ФЕДЕРАЛЬНЫЙ ОКРУГ	16,7	19,4	115,9	37,0	42,4	114,6	57,9	59,3	102,4	74,3	77,2	103,9
Республика Алтай	0	0	x	0	0	x	0	0	x	0	0	x
Республика Бурятия	0	-84 283	x	41 325	-117 101	x	127 896	-117 101	x	119 505	-117 101	x
Республика Тыва	0	0	x	0	0	x	0	0	x	0	0	x
Республика Хакасия	0	-23 690	x	8 923	-34 493	x	37 823	-34 493	x	34 493	-34 493	x
Алтайский край	0	-8	x	981	-724	x	1 957	-1 613	x	2 117	-1 613	x
Красноярский край	3 313 596	3 954 796	119,4	6 049 597	10 717 688	177,2	7 215 415	10 945 567	151,7	7 505 241	16 288 367	217,0
Иркутская область	5 146 392	4 507 897	87,6	11 026 533	7 496 868	68,0	18 007 829	12 463 809	69,2	23 626 467	16 202 861	68,6
Кемеровская область	42 631	-19 652	x	131 709	-42 723	x	176 578	-121 235	x	179 009	-121 242	x
Новосибирская область	68 048	24 684	36,3	183 297	103 890	56,7	211 991	13 961	6,6	219 228	-57 263	x
Омская область	7 151 780	10 445 903	146,1	17 295 949	20 332 020	117,6	28 640 707	30 712 212	107,2	38 376 069	38 644 487	100,7
Томская область	1 026 050	628 298	61,2	2 254 287	3 989 727	177,0	3 451 224	5 473 421	158,6	4 186 539	6 410 007	153,1

Забайкальский край	0	-17 595	x	12 143	-24 755	x	30 698	-24 755	x	29 278	-24 769	x
ДАЛЬНЕВОСТОЧНЫЙ ФЕДЕРАЛЬНЫЙ ОКРУГ	3,6	10,1	282,2	11,0	15,5	141,6	17,8	25,5	143,5	29,9	28,2	94,4
Республика Саха (Якутия)	2 207 916	9 259 008	419,4	4 438 910	10 910 702	245,8	6 895 680	18 182 406	263,7	17 372 720	19 292 114	111,0
Приморский край	36 066	-221 931	x	1 690 194	722 720	42,8	2 424 314	1 300 342	53,6	2 389 272	1 299 070	54,4
Хабаровский край	922 139	1 739 420	188,6	2 892 332	3 471 920	120,0	5 289 443	4 801 088	90,8	6 919 915	6 348 710	91,7
Амурская область	405 710	-8 315	x	1 410 032	934 841	66,3	1 875 765	1 476 095	78,7	1 875 414	1 476 071	78,7
Камчатский край	0	-158	x	135	-211	x	415	-211	x	217	-211	x
Магаданская область	0	0	x	0	0	x	0	0	x	0	0	x
Сахалинская область	2 541	-632 987	x	137 737	-808 965	x	602 159	-808 965	x	557 914	-808 965	x
Еврейская автономная область	14 846	-5 636	x	401 645	307 239	76,5	698 779	572 908	82,0	737 772	572 908	77,7
Чукотский АО	0	0	x	0	0	x	0	0	x	0	0	x
КРЫМСКИЙ ФЕДЕРАЛЬНЫЙ ОКРУГ	0	0	x	0	0	x	0	0	x	0	0	x
Республика Крым	0	0	x	0	0	x	0	0	x	0	0	x
город Севастополь	0	0	x	0	0	x	0	0	x	0	0	x

Сравнение поступлений налогов в I квартале 2014-2015 годов (млрд. руб.)

■ I квартал 2014 год ■ I квартал 2015 год



Сравнение поступлений налогов в I полугодии 2014-2015 годов (млрд. руб.)

■ I полугодие 2014 год ■ I полугодие 2015 год



Сравнение поступления налогов за 9 месяцев 2014-2015 годов (млрд. руб.)

■ 9 месяцев 2014 год ■ 9 месяцев 2015 год



Сравнение поступления налогов за 2014-2015 годов (млрд. руб.)

■ год 2014 год ■ год 2015 год

