



ФЕДЕРАЛЬНАЯ
НАЛОГОВАЯ СЛУЖБА

ЕНС. РЕЗУЛЬТАТЫ ПРИМЕНЕНИЯ

Расширенное заседание комитета
Совета Федерации по бюджету и
финансовым рынкам

Москва **'24 сентября 2024 года**

ОБРАТНАЯ СВЯЗЬ

СРОКИ УПЛАТЫ

60 → **1**

РЕКВИЗИТЫ В ПЛАТЕЖЕ

15 → **2**

СУММА НЕВЫЯСНЕННЫХ ПЛАТЕЖЕЙ (МЛРД РУБ.)

▼ в 30 раз

613 → **27** → **20**
01.09.2022 01.09.2023 01.09.2024

УЧЕТ ПЛАТЕЖЕЙ БЫСТРЕЕ

▼ **300** раз



СРОКИ ВОЗВРАТА

▼ **6** раз

УЧЕТНЫЕ (БУХГАЛТЕРСКИЕ) СИСТЕМЫ

7.2 млн пользователей получили доступ к ЕНС в своих бухгалтерских системах

63% РЕСПОНДЕНТОВ ПОЛОЖИТЕЛЬНО ОЦЕНИЛИ ЕНС
✓ ТЕНЗОР (СБИС) ✓ КОНТУР ✓ 1С

ПОЛЬЗОВАТЕЛИ ОТМЕЧАЮТ:

- ✓ ОТСУТСТВИЕ ПРОБЛЕМ С НЕКОРРЕКТНЫМ ДОЛГОМ
- ✓ ОТСУТСТВИЕ НЕОБХОДИМОСТИ ИСКАТЬ ПЛАТЕЖИ
- ✓ УДОБСТВО ПЕРЕХОДА НА ЕДИНЫЕ СРОКИ
- ✓ ПРОСТОТУ УПЛАТЫ ЕДИНЫМ ПЛАТЕЖОМ
- ✓ СПРАВЕДЛИВОСТЬ НАЧИСЛЕНИЯ ПЕНИ НА ОБЩУЮ СУММУ ДОЛГА

КОЛИЧЕСТВО ЖАЛОБ ПО НАПРАВЛЕНИЮ РАСЧЕТОВ С БЮДЖЕТОМ ПО СРАВНЕНИЮ С 2022 ГОДОМ

▼ **23%**

ОБРАЩЕНИЯ ГРАЖДАН И БИЗНЕСА ПО ЕНС

КОЛИЧЕСТВО НАЛОГОПЛАТЕЛЬЩИКОВ

167 308 874

КОЛИЧЕСТВО ОБРАЩЕНИЙ

45 478

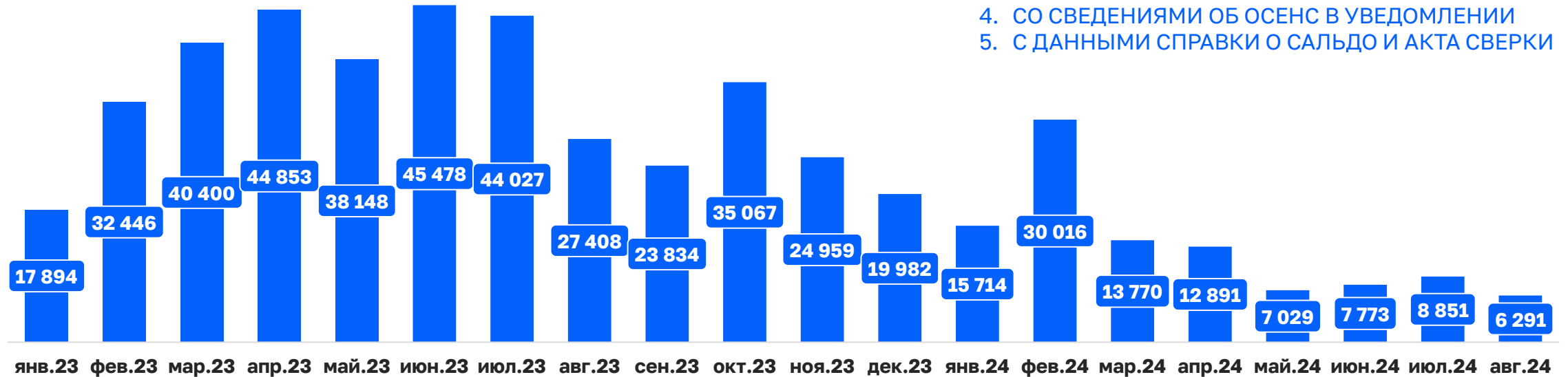
▼ в 7,2 раза
----->

6 291

июнь 2023 (пиковый период)

август 2024

ДИНАМИКА ОБРАЩЕНИЙ



ТОП 5 ВОПРОСОВ О НЕ СОГЛАСИИ:

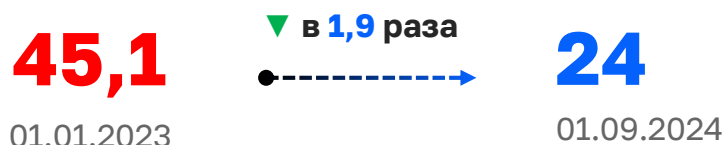
1. С САЛЬДО ЕНС
2. С ТРЕБОВАНИЕМ ОБ УПЛАТЕ
3. С РЕШЕНИЕМ О ВЗЫСКАНИИ
4. СО СВЕДЕНИЯМИ ОБ ОСЕНС В УВЕДОМЛЕНИИ
5. С ДАННЫМИ СПРАВКИ О САЛЬДО И АКТА СВЕРКИ

РЕЗУЛЬТАТЫ ВНЕДРЕНИЯ

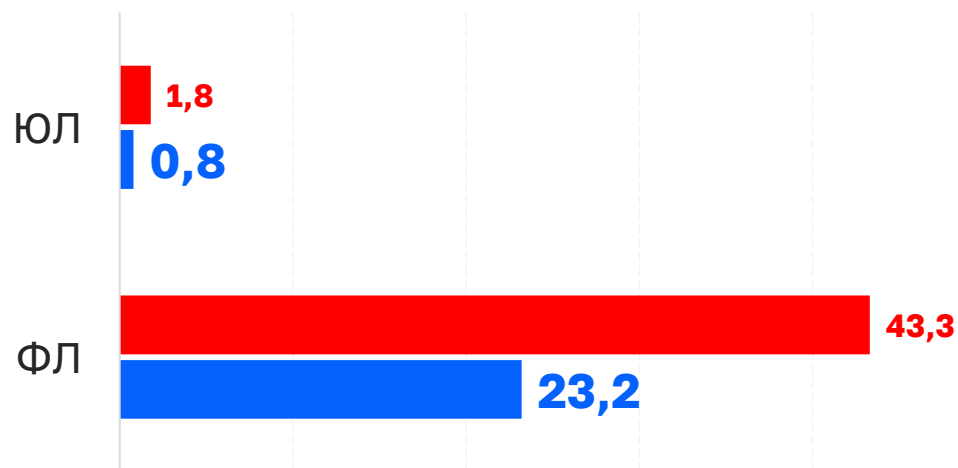
СООТНОШЕНИЕ ДОЛГА К ПОСТУПЛЕНИЯМ



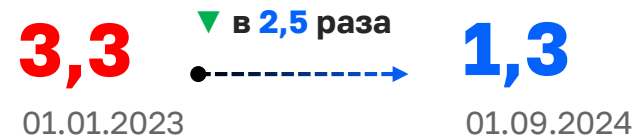
КОЛИЧЕСТВО ДОЛЖНИКОВ (МЛН НП)



В Т.Ч. ПО ТИПАМ НАЛОГОПЛАТЕЛЬЩИКОВ



КОЛИЧЕСТВО РЕШЕНИЙ О ПРИОСТАНОВЛЕНИИ ОПЕРАЦИЙ ПО СЧЕТАМ (МЛН ЕД)



Факторы:

- исключение одновременного наличия недоимок и переплат (технический долг)
- динамично изменяемая сумма долга в едином документе

КОЛИЧЕСТВО ДОКУМЕНТОВ В ФССП НА БУМАЖНОМ НОСИТЕЛЕ (МЛН ЕД)



Фактор:

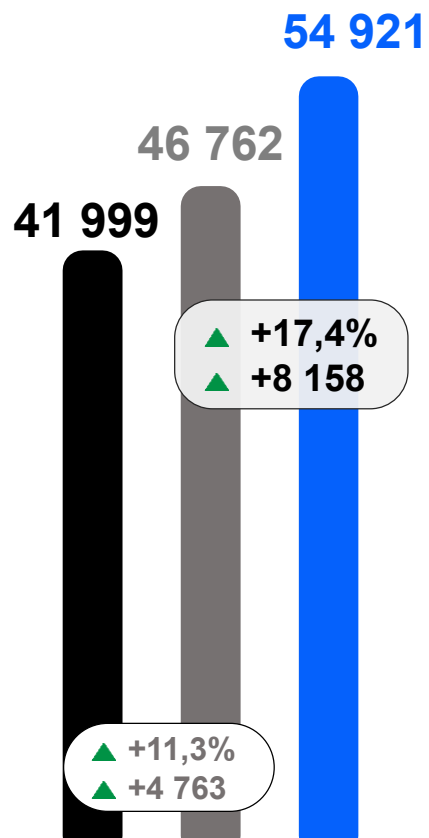
- исключение бумаги при взаимодействии с ФССП и получение возможности электронного взыскания со счетов ФЛ в банках

ПРЕДОСТАВЛЕНА ОТСРОЧКА/РАССРОЧКА (МЛРД РУБ)

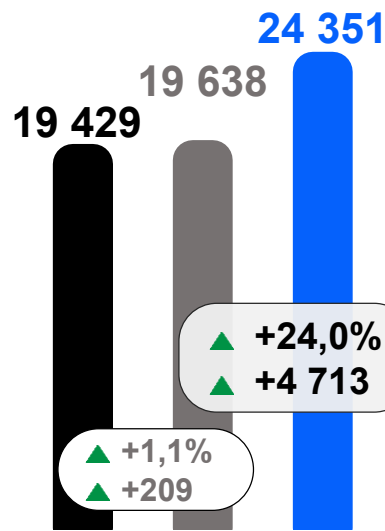


Фактор:

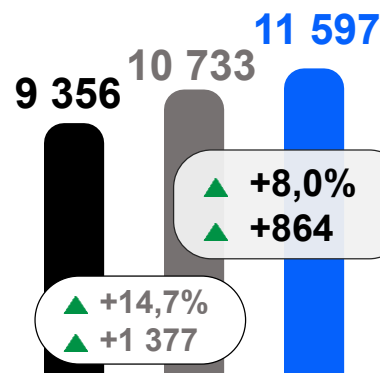
- упрощён механизм получения рассрочки (отсрочки)



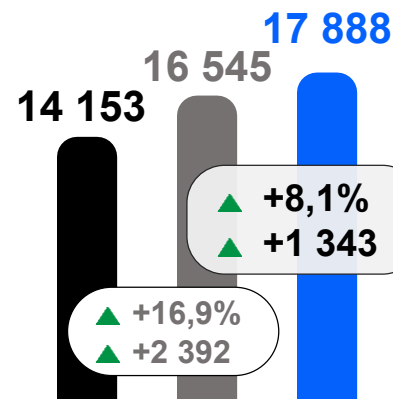
БЮДЖЕТНАЯ СИСТЕМА РФ



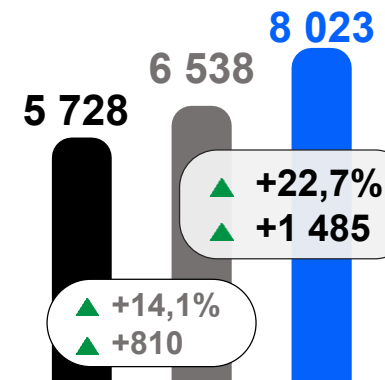
ФЕДЕРАЛЬНЫЙ БЮДЖЕТ



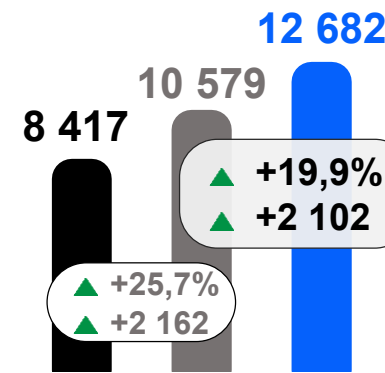
КОНСОЛИДИРОВАННЫЕ
БЮДЖЕТЫ СУБЪЕКТОВ РФ
(без г. Москвы, Московской обл., ХМАО,
ЯНАО)



КОНСОЛИДИРОВАННЫЕ
БЮДЖЕТЫ СУБЪЕКТОВ РФ
(в том числе в местные бюджеты)



НДФЛ



СТРАХОВЫЕ ВЗНОСЫ

✔ Полностью пересмотрено информационное взаимодействие с финансовыми органами регионов

220 ^{+15 ▲}

Наборов данных



Форма стат. отчетности 1-ЕНР

Приказ ФНС России от 25.04.2023 № ЕД-7-1/274@

Информация о начислениях и распоряжениях (поступлениях)

Информация нарастающим итогом и за месяц в разрезе видов доходов

30 ^{+12 ▲}

ФОИВ



Кассовый план по видам доходов до конца года

ПП РФ от 29.12.2007 № 995

Помесячное прогнозирование начислений (по согласованию) /поступлений по видам доходов
Факторный анализ причин, повлиявших на прогнозируемые начисления/поступления

525 ^{+452 ▲}

РОИВ



Данные об уменьшении начисленных сумм налогов

Письмо ФНС России от 13.04.2023 № КВ-4-1/4545@

Информация о планируемых возвратах по декларациям «к уменьшению», заявлениях НП, долге в другом налоге

35

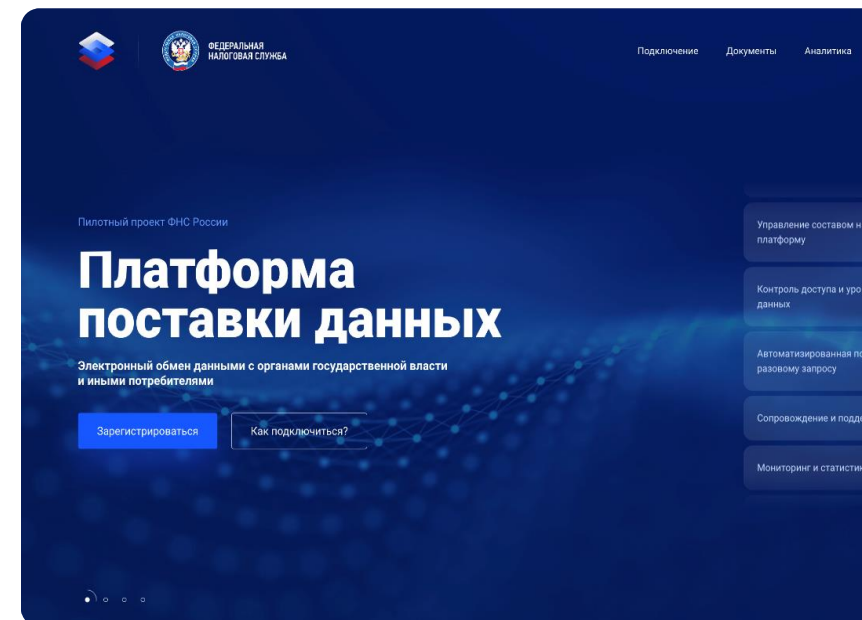
Иных организаций



Дашборд для Губернатора

Приказ ФНС России от 01.12.2023 № ЕД-7-1/925@

Информация о ключевых показателях экономики региона



✓ Разработан по предложениям финансовых органов

Результаты опросов
об удовлетворенности составом
показателей:

>99%

удовлетворены набором сведений,
содержащихся в отчете,
для принятия управленческих решений

>94%

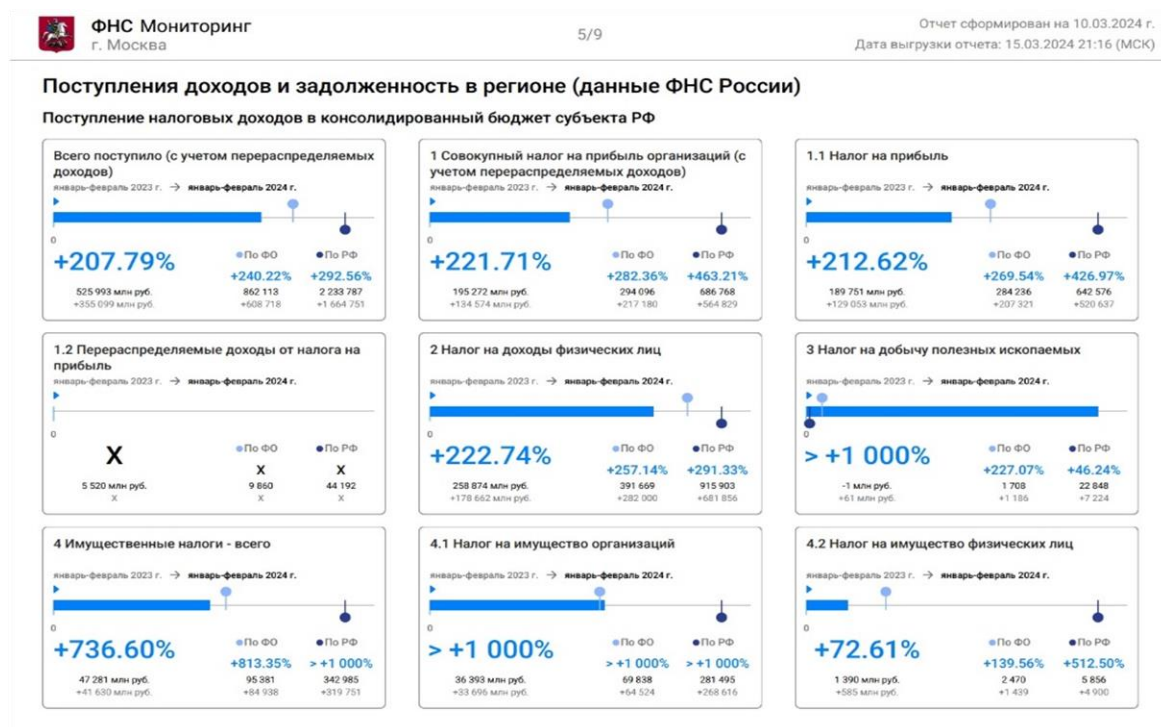
устраивает формат представления
отчета

>99%

устраивает периодичность загрузки
отчета на платформу «ВПД»

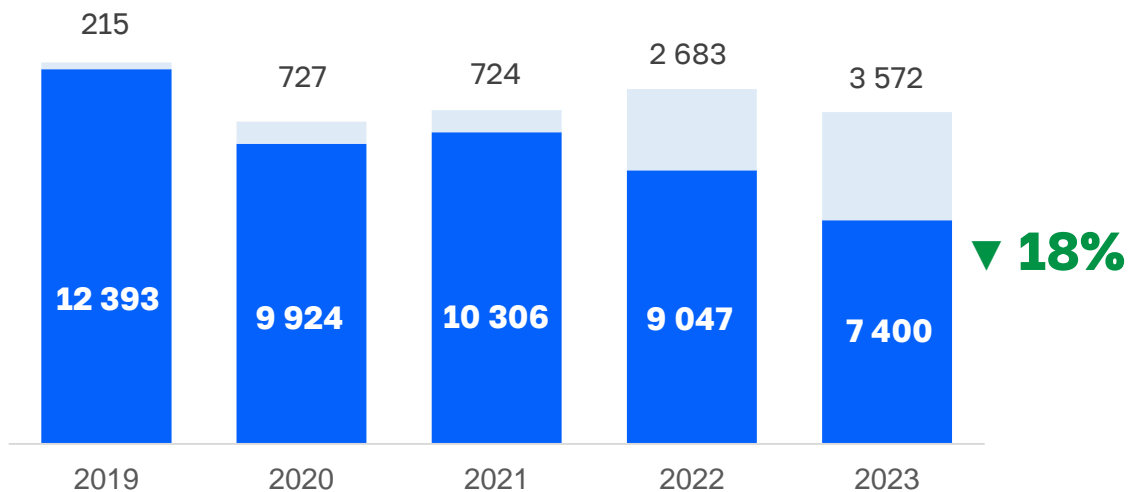
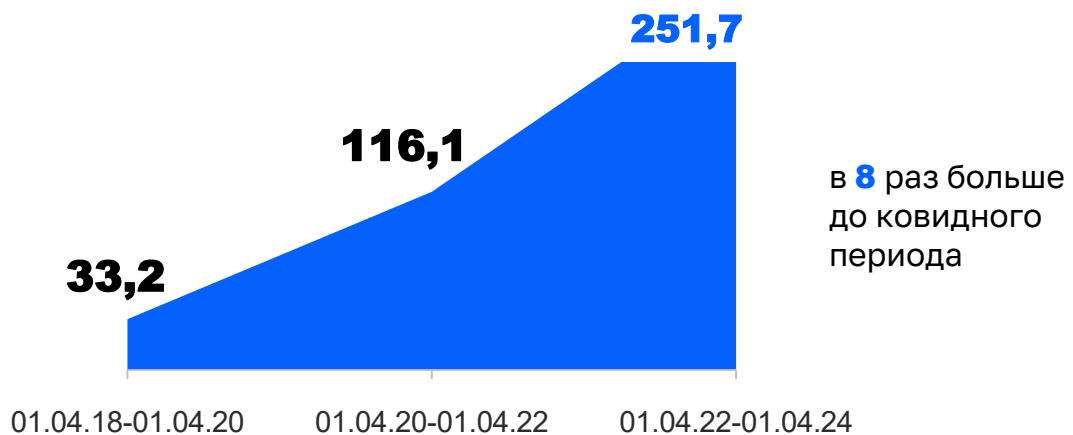
97%

Индекс удовлетворенности отчетом
«Дашборд Губернатора»



РЕСТРУКТУРИЗАЦИЯ ДОЛГА

РЕСТРУКТУРИРОВАН ДОЛГ ПУТЕМ РАССРОЧЕК (ОТСРОЧЕК), МИРОВЫХ СОГЛАШЕНИЙ, МЛРД ₹



■ таргетированные меры поддержки ■ количество новых банкротств

МЕРЫ ПОДДЕРЖКИ

1,2 млн

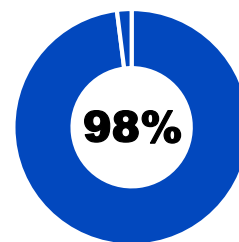
СОХРАНЕНО РАБОЧИХ МЕСТ

44 трлн ₹

СТОИМОСТЬ АКТИВОВ СОХРАНЕННЫХ ПРЕДПРИЯТИЙ

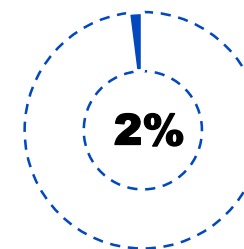
5 трлн ₹

УПЛАЧЕНО НАЛОГОВ В БЮДЖЕТ



ПОГАШЕНО ПО ГРАФИКАМ

VS



ВОЗВРАТНОСТЬ ДОЛГОВ В БАНКРОТСТВЕ