



## Заседание Комитета Совета Федерации по бюджету и финансовым рынкам

**«О предложениях Совета Федерации Федерального Собрания  
Российской Федерации по формированию концепции федерального  
бюджета на 2025 год и на плановый период  
2026 и 2027 годов»**

Л.А. Ерошкина

Директор Департамента межбюджетных отношений  
Министерства финансов Российской Федерации



## Межбюджетные трансферты бюджетам субъектов Российской Федерации

(млрд. рублей)

№ п/п	Показатель	2023 год	2024 год			2025 год			2026 год			2027 год	
		Отчет	Закон №540-ФЗ	СБР на 01.06.2024	Δ СБР от кассы на 01.01.2024, %	Закон №540-ФЗ	ПББА***	Δ от Закона №540-ФЗ, %	Закон №540-ФЗ	ПББА***	Δ от Закона №540-ФЗ, %	ПББА***	Δ от ПББА 2026 года, %
1	2	3	4	5	6=5/3*100	7	8	9=8/7*100	10	11	12=11/10*100	13	14=13/11*100
1	<b>Всего</b>	<b>3 932,4</b>	<b>3 324,8</b>	<b>3 450,3</b>	<b>87,7</b>	<b>2 889,2</b>	<b>2 943,0</b>	<b>101,9</b>	<b>2 810,2</b>	<b>2 861,9</b>	<b>101,8</b>	<b>2 664,9</b>	<b>93,1</b>
	<i>Из них нацпроекты**</i>	<b>974,1</b>	<b>910,1</b>	<b>935,6</b>	<b>96,0</b>	<b>525,7</b>	<b>532,1</b>	<b>101,2</b>	<b>404,9</b>	<b>415,7</b>	<b>102,7</b>	<b>234,8</b>	<b>56,5</b>
	<i>в том числе:</i>												
1.1	<b>Дотации</b>	1 553,0	1 253,5	1 291,0	83,1	1 224,3	1 259,0	102,8	1 253,9	1 298,1	103,5	1 326,3	102,2
1.2	<b>Субсидии</b>	1 573,5	1 632,6	1 686,9	107,2	1 218,1	1 223,6	100,5	1 119,2	1 114,8	99,6	880,1	78,9
	<i>Из них нацпроекты**</i>	<b>822,2</b>	<b>880,1</b>	<b>905,4</b>	<b>110,1</b>	<b>499,9</b>	<b>506,3</b>	<b>101,3</b>	<b>399,3</b>	<b>410,1</b>	<b>102,7</b>	<b>229,1</b>	<b>55,9</b>
1.2.1	<i>Количество субсидий, шт.*</i>	224	215	261	-	128	127	-	104	103	-	96	-
	<i>Количество субсидий на нацпроекты, шт.*</i>	<b>96</b>	<b>78</b>	<b>99</b>	<b>-</b>	<b>22</b>	<b>22</b>	<b>-</b>	<b>20</b>	<b>20</b>	<b>-</b>	<b>22</b>	<b>-</b>
1.3	<b>Субвенции</b>	278,4	313,8	313,9	112,8	320,7	334,3	104,2	329,7	342,1	103,8	351,6	102,8
	<i>Из них нацпроекты**</i>	<b>7,1</b>	<b>9,9</b>	<b>9,9</b>	<b>139,4</b>	<b>5,8</b>	<b>5,8</b>	<b>100,0</b>	<b>5,6</b>	<b>5,6</b>	<b>100,0</b>	<b>5,6</b>	<b>100,0</b>
1.3.1	<i>Количество субвенций, шт.*</i>	34	35	35	-	31	31	-	29	29	-	29	-
	<i>Количество субвенций на нацпроекты, шт.*</i>	<b>5</b>	<b>8</b>	<b>8</b>	<b>-</b>	<b>5</b>	<b>5</b>	<b>-</b>	<b>3</b>	<b>3</b>	<b>-</b>	<b>3</b>	<b>-</b>
1.4	<b>Иные МБТ</b>	527,5	124,9	158,5	30,0	126,1	126,1	100,0	107,4	106,8	99,4	106,9	100,1
	<i>Из них нацпроекты**</i>	<b>144,8</b>	<b>20,1</b>	<b>20,3</b>	<b>14,0</b>	<b>20,0</b>	<b>20,0</b>	<b>100,0</b>	<b>0,02</b>	<b>0,02</b>	<b>100,0</b>	<b>0,02</b>	<b>100,0</b>
1.4.1	<i>Количество иных МБТ, шт.*</i>	176	13	43	-	13	13	-	9	9	-	9	-
	<i>Количество иных МБТ на нацпроекты, шт.*</i>	<b>35</b>	<b>5</b>	<b>10</b>	<b>-</b>	<b>5</b>	<b>5</b>	<b>-</b>	<b>1</b>	<b>1</b>	<b>-</b>	<b>1</b>	<b>-</b>

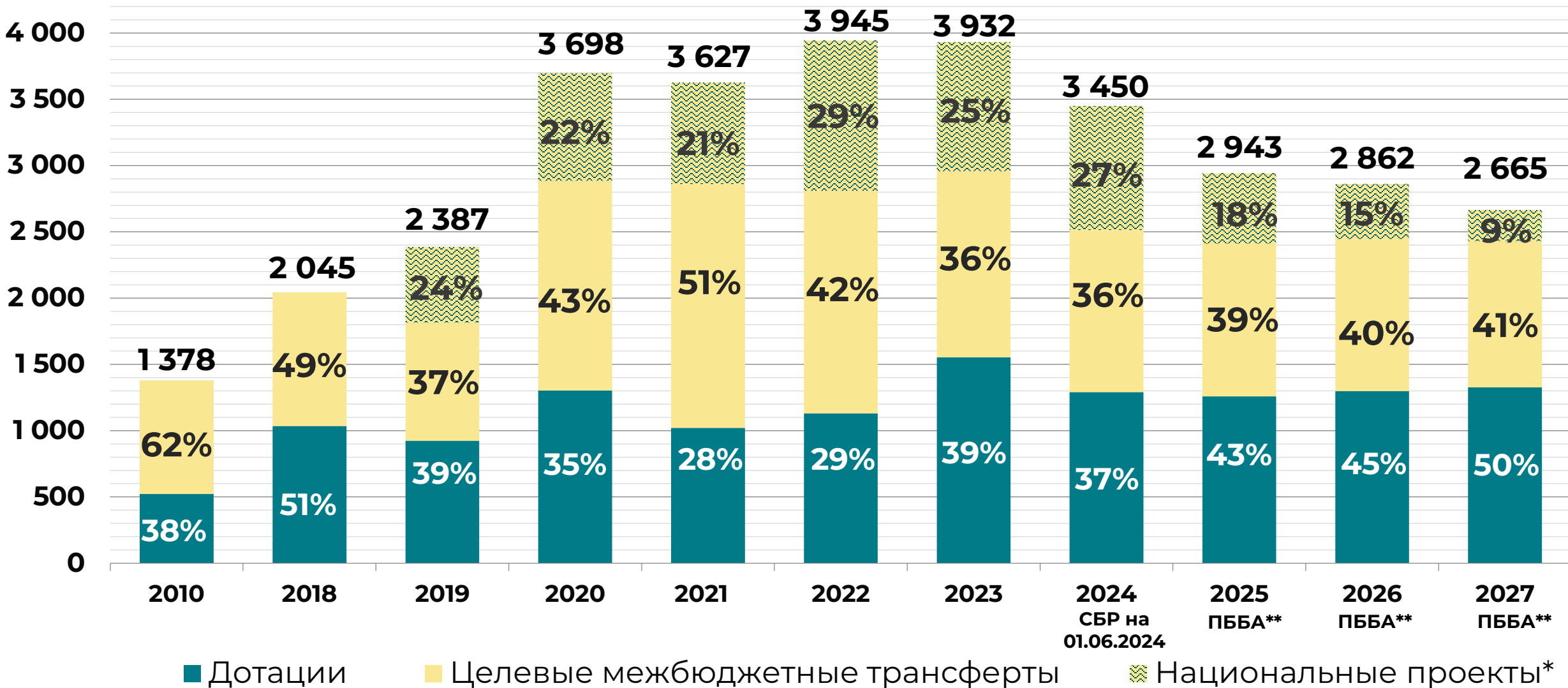
\* - исходя из количества направлений расходов

\*\* - указаны объемы «старых» национальных проектов

\*\*\* - предельные базовые бюджетные ассигнования



## Динамика изменения объемов МБТ с 2010 по 2027 год, млрд. рублей

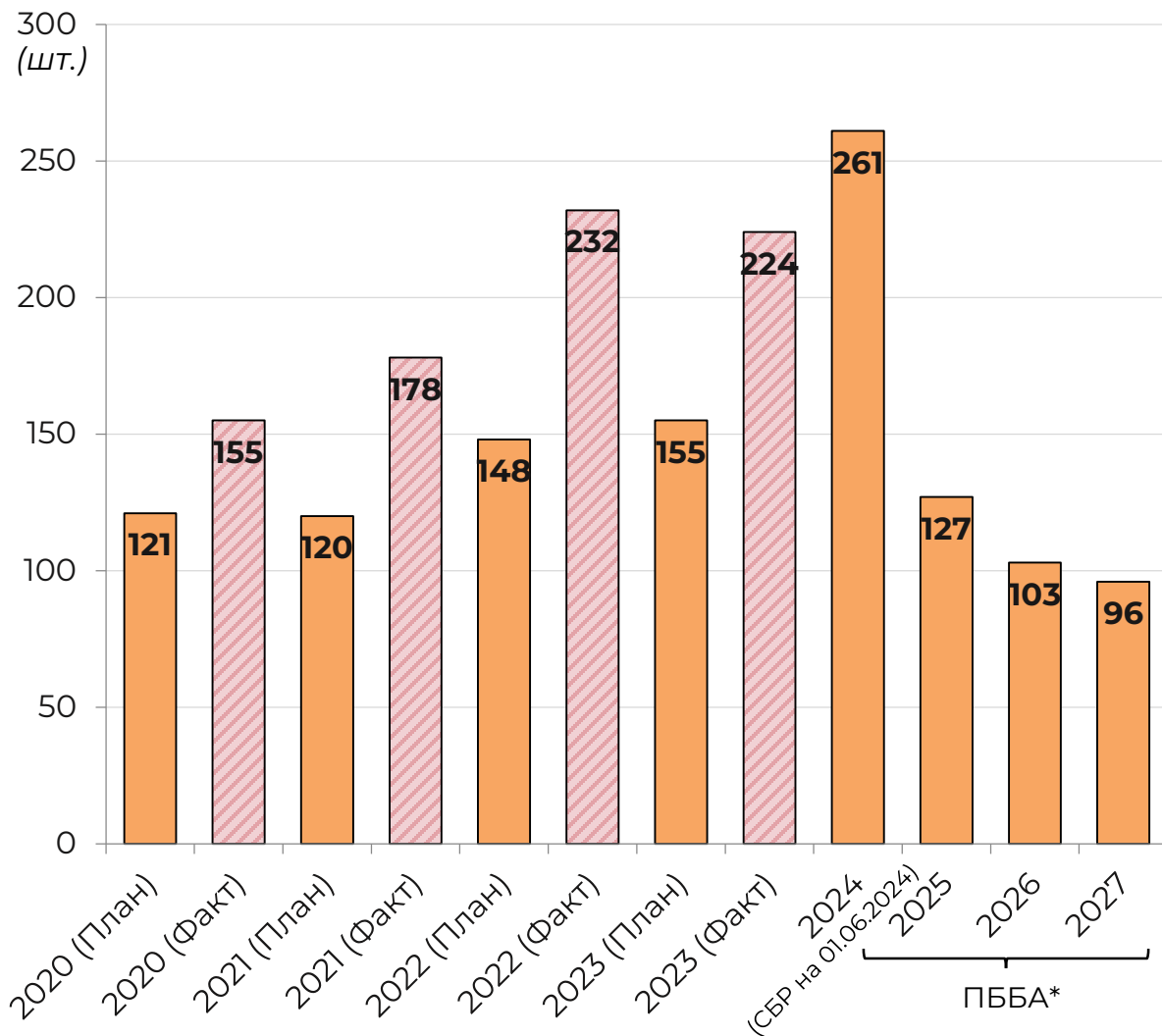


\* - указана доля «старых» национальных проектов

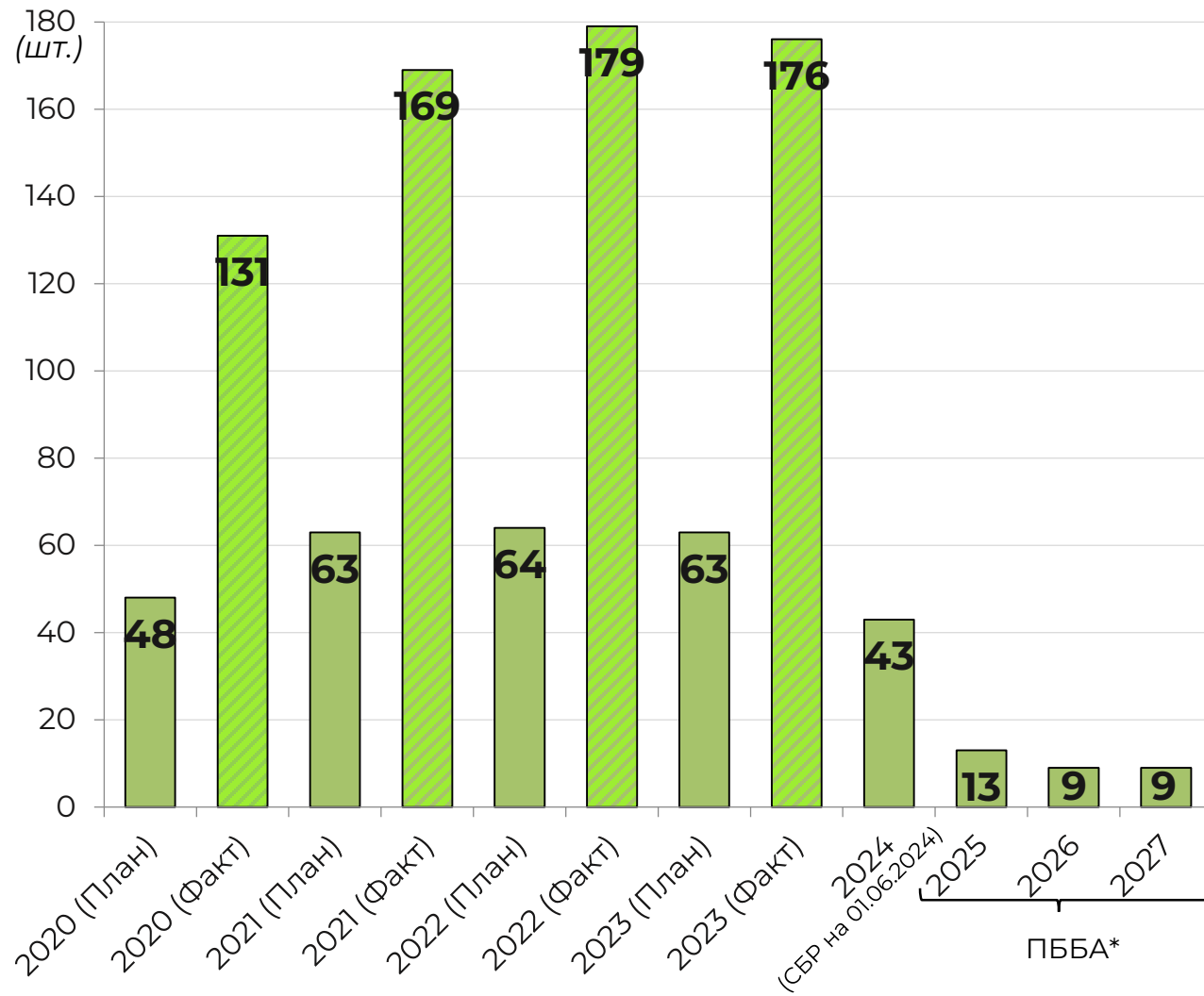
\*\* - предельные базовые бюджетные ассигнования



# Плановое и фактическое количество субсидий и иных МБТ в 2020–2027 годах



**Субсидии**



**Иные МБТ**

\* - предельные базовые бюджетные ассигнования



## Прогноз консолидированных бюджетов субъектов Российской Федерации в 2024 – 2027 годах

июнь 2024 года

(млрд. рублей)

Показатель	2023 год	% к 2022 г.	2024 год	% к 2023 г.	на 1 июня 2024 г.	% к аналог. периоду 2023 г.	2025** год	% к 2024 г.	2026** год	% к 2025 г.	2027** год	% к 2026 г.
<b>ДОХОДЫ</b>	<b>22 320,9</b>	<b>113,5%</b>	<b>23 336,6</b>	<b>104,6%</b>	<b>9 404,0</b>	<b>107,4%</b>	<b>24 178,5</b>	<b>103,6%</b>	<b>25 378,7</b>	<b>105,0%</b>	<b>26 829,9</b>	<b>105,7%</b>
Налоговые и неналоговые доходы	<b>17 915,1</b>	<b>116,1%</b>	<b>19 886,4</b>	<b>111,0%</b>	<b>7 756,0</b>	<b>111,1%</b>	<b>21 289,3</b>	<b>107,1%</b>	<b>22 568,5</b>	<b>106,0%</b>	<b>24 019,7</b>	<b>106,4%</b>
<i>налог на прибыль организаций</i>	6 003,8	128,1%	6 210,9	103,5%	2 432,3	85,9%	6 613,1	106,5%	7 002,9	105,9%	7 441,3	106,3%
<i>налог на доходы физических лиц</i>	6 378,3	114,3%	7 461,7	117,0%	2 575,6	135,0%	8 133,4	109,0%	8 810,3	108,3%	9 430,5	107,0%
<i>акцизы</i>	1 189,5	106,5%	1 252,9	105,3%	515,6	113,9%	1 310,3	104,6%	1 377,5	105,1%	1 443,8	104,8%
<b>РАСХОДЫ</b>	<b>22 521,1</b>	<b>114,8%</b>	<b>23 440,3</b>	<b>104,1%</b>	<b>8 425,5</b>	<b>109,0%</b>	<b>24 237,6</b>	<b>103,4%</b>	<b>25 426,8</b>	<b>104,9%</b>	<b>26 792,0</b>	<b>105,4%</b>
<b>ПРОФИЦИТ (+) / ДЕФИЦИТ (-)</b>	<b>-200,1</b>		<b>-103,7</b>		<b>978,5</b>		<b>-59,1</b>		<b>-48,1</b>		<b>37,9</b>	
<b>ДОЛГОВЫЕ ОБЯЗАТЕЛЬСТВА ПО РЫНОЧНЫМ ЗАИМСТВОВАНИЯМ К НАЛОГОВЫМ И НЕНАЛОГОВЫМ ДОХОДАМ</b>	<b>5%</b>		<b>&lt; 25%</b>									

\* с учетом новых регионов

\*\* с учетом макропрогноза на май 2024 г.

## Послание Президента РФ Федеральному Собранию

“

**«Считаю необходимым списать две трети задолженности регионов по бюджетным кредитам. По оценке, это **позволит** им **сохранить порядка 200 миллиардов рублей ежегодно, с 2025 по 2028 год.****

*Обращаю внимание, эти сэкономленные средства должны быть, что называется, окрашены и целевым образом направлены регионами на поддержку инвестиций и инфраструктурные проекты»*

*В.В. Путин*

”





Нормативная база для списания



# Предложения по списанию задолженности регионов по бюджетным кредитам

(на 01.03.2024 задолженность по бюджетным кредитам – 2,5 трлн, в т.ч. без учета ИБК, СКК, ОБК, ФК – 1,6 трлн)

➤ **Погашение 1/3** от остатка задолженности на 01.03.2024 подлежащей погашению в 2024-2036 гг. в объеме 552 млрд (в т.ч. в 2025-2028 гг. ежегодно ≈ 100 млрд)

➤ **Списание 2/3** от остатка задолженности на 01.03.2024 подлежащей погашению в 2024-2036 гг. с 2025 г., при условии направления начиная с 2024 года высвобождаемых средств

!!!Указанная задолженность (2/3) не подлежит погашению в 2024 – 2029 годах!!!

## Условия списания - направление высвобождаемых средств на реализацию:

- 1 Программ модернизации ЖКХ (расходы)
- 2 НИП (доходы/расходы), в т.ч. региональные налоговые льготы юридическим лицам, проектный инвестиционный налоговый вычет
- 3 Программ соц. эк. развития субъектов РФ и муниципальных образований, а также мастер-планов городов ДФО и Арктической зоны (расходы)
- 4 Проектов в сфере транспорта общего пользования
- 5 Развития 2 000 опорных населенных пунктов
- 6 Расселения аварийного жилья (расходы)

- ✓ отбор ключевых инвестиционных проектов в реальном секторе экономики
- ✓ достижение конкретных результатов (выполнение работ)
- ✓ установление целевых показателей реализации НИП (инвестиции, рабочие места, бюджетные эффекты, внебюджетные средства, уровень оплаты труд)
- ✓ установление мер ответственности за ненаправление высвобождаемых средств, недостижение целевых показателей

млрд руб.

	2024	2025	2026	2027	2028	2029	2030	2031	2032	2033	2034	2035	2036	2037	2038	2039	Итого
Текущее погашение	46,9	304,2	310,1	312,4	312,4	259,9	...	...	...	...	...	...	...	...	...	...	1 656
Новое погашение 1/3 задолженности	15,6	101,4	103,4	104,1	104,1	86,6	...	...	...	...	...	...	...	...	...	...	552
2/3 списание, не подлежит погашению	31,3	202,8	206,7	208,2	208,2	173,3	...	...	...	...	...	...	...	...	...	...	1104
Списание ежегодно с 2025 г. при направлении высвобождаемых или новый срок погашения							110,4	110,4	110,4	110,4	110,4	110,4	110,4	110,4	110,4	110,4	1104

\*При обеспечении дефицита < 10 % НиНД регионального бюджета, рыночного долга < 25 % НиНД конс. бюджета (возможность увеличения на объем ежегодного погашения бюдж. кредитов)

Мера ответственности – погашение 10 лет по 10%





## Предоставление ИБК (действующий порядок)

2021-2023 гг.

Предоставлено **503,9 млрд** ИБК

3,9 млрд

2021 г.

250 млрд

2022 г.

250 млрд

2023 г.

Кассовый расход **499,1 млрд**

на 1 мая 2024 г.

Авансы **122 млрд** или **24%**

57% госконтракты

43% муниципальные контракты

20 регионов с авансами > 50 %, из них 5 регионов с авансами 100 %

2024 год

Лимит ИБК **175 млрд**

- ✓ **59 регионов** обратилось в Минфин России
- ✓ заключено **53 соглашения** на сумму **127,7 млрд** рублей
- ✓ перечислено **43,9 млрд** рублей бюджетам **46 регионов**
- ✓ кассовый расход **24,2 млрд** рублей или **55 %**
- ✓ авансы – **3,6 млрд** или **24 %**

Эффекты от реализации за 15 лет

2021 - 2025 гг.

₽

Налоговые и неналоговые доходы

**2,3 трлн**

Внебюджетные источники

**10,2 млрд**

Рабочие места

**468 тыс.**

Ввод жилья

**117 тыс. м<sup>2</sup>**

Топ сфер реализации инфраструктурных проектов:

1 Транспортная **42%**

2 Инженерно-коммунальная **28%**

3 Дорожная **23%**

Справочно: более 80 % проектов относятся к жилищному строительству

**ИБК**  
**854**  
**млрд**



## Предложения по распределению «новых» ИБК

млрд рублей

	2025	2026	2027	2028	2029	2030	ИТОГО на 2026-2030 гг.
Новый лимит	250	250	250	250	250	250	1500
Доп. Реинвестирование (за счет погашения)	36	48	61	61	61	61	328

**ЛИМИТ / КОНКУРС**



## Новации в бюджетном законодательстве РФ

В Госдуму внесены предложения в БК РФ\*, предусматривающие:

1

**ограничение для регионов и муниципальных образований** объемов **расходов на концессии, ГЧП, и лизинговые платежи – не более 10%** налоговых и неналоговых доходов (предусмотрена возможность превышения на соглашения, заключенные до 01.01.2024\*)

Цель: ограничение доли расходов на концессии, ГЧП, и лизинговые платежи к налоговым и неналоговым доходам

2

**ограничение объема госдолга регионов и муниципальных образований с учетом обязательств по концессии, ГЧП, лизингу, который не должен превышать объем налоговых и неналоговых доходов** (для высокодотационных не более 50% налоговых и неналоговых доходов) (предусмотрена возможность превышения на соглашения по концессии, ГЧП, лизингу, заключенные до 01.01.2024\*)

Цель: ограничение доли госдолга с учетом обязательств по концессии, ГЧП и лизинговым платежам к налоговым и неналоговым доходам

3

в действующем списании: возможность **списания бюджетных кредитов на сумму страховых взносов** поступающих во внебюджетные фонды от реализации НИП **в сфере туризма**, а также **на сумму региональных налоговых льгот и в форме «компенсации» инвестиционного налогового вычета** юридическому лицу, заключившему соглашение о реализации инвестиционного проекта, информация о котором включена в реестр инвестиционных проектов

Цель: расширение возможности списания задолженности по бюджетным кредитам

\* Законопроект принят в I чтении

\*\* поправки ко II чтению:

- возможность превышения по соглашениями, заключенным до 01.01.2025;
- учитывается капитальный грант, помимо платы концедента;
- исключаются средства ФРТ, в рамках ГЧП и КС