Министерство экономического развития
Российской Федерации
Минэкономразвития России

ОСНОВНЫЕ НАПРАВЛЕНИЯ ТАМОЖЕННО-ТАРИФНОЙ ПОЛИТИКИ НА 2017 ГОД И НА ПЛАНОВЫЙ ПЕРИОД 2018 - 2019 ГОДОВ

20 октября 2016 г.

ИТОГИ ВНЕШНЕЙ ТОРГОВЛИ РОССИЙСКОЙ ФЕДЕРАЦИИ

ВНЕШНЯЯ ТОРГОВЛЯ РОССИИ

МЛРД. $

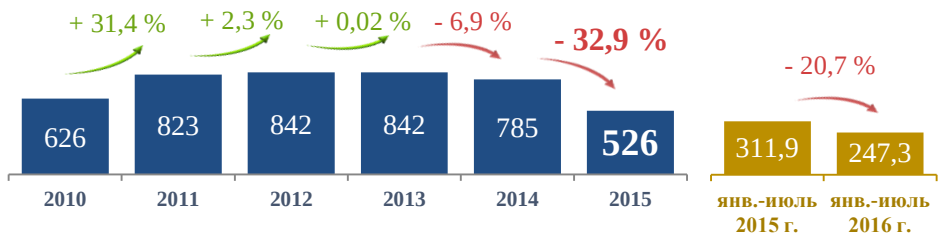

МЛН. ТОНН

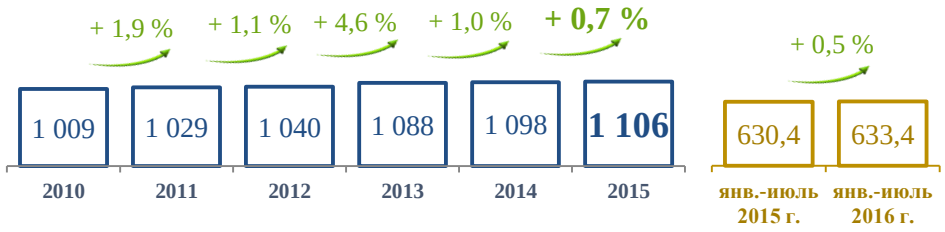

ЭКСПОРТ РОССИИ

МЛРД. $

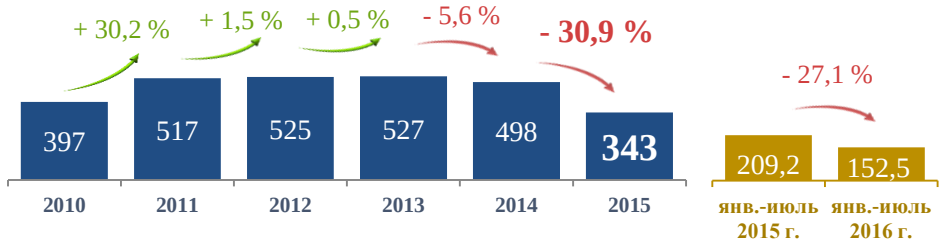

МЛН. ТОНН

ИМПОРТ РОССИИ

МЛРД. $

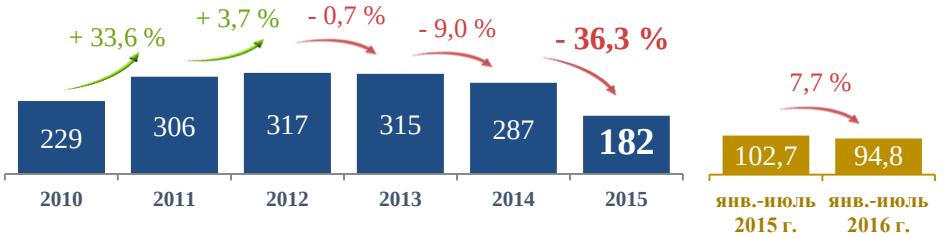

МЛН. ТОНН

По данным ФТС России

СТРУКТУРА ЭКСПОРТА И ИМПОРТА РОССИИ В 2015 ГОДУ

ЭКСПОРТ



ИМПОРТ

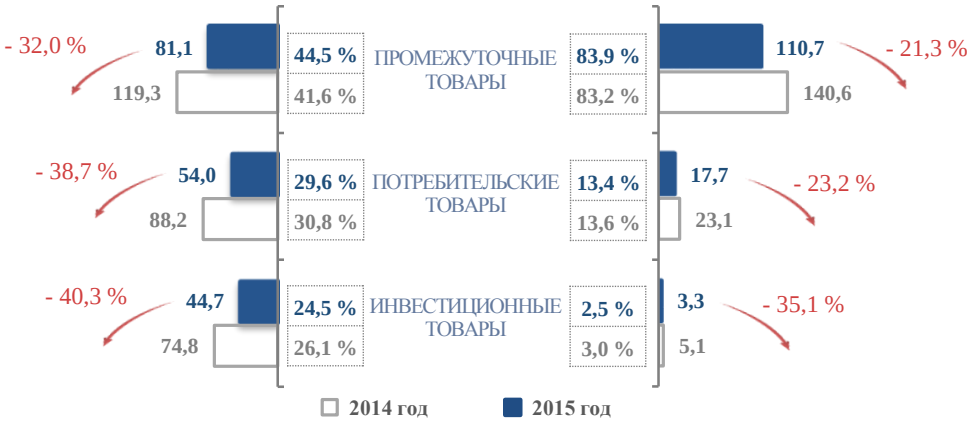

СТОИМОСТНАЯ СТРУКТУРА ЭКСПОРТА

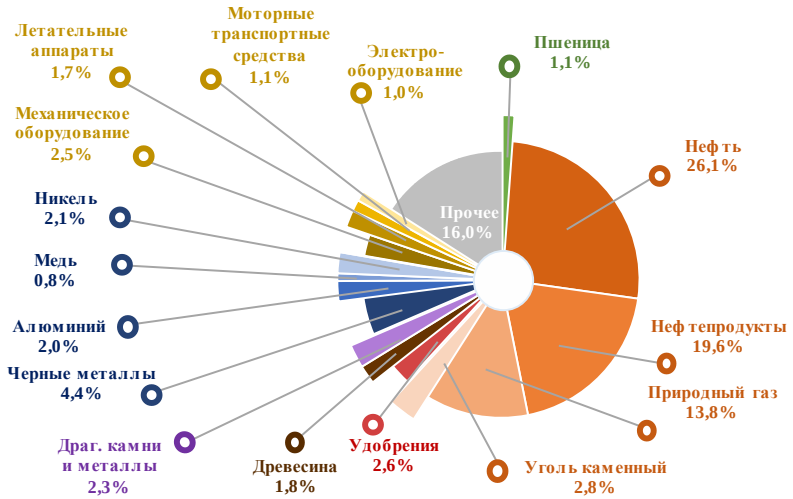

СТОИМОСТНАЯ СТРУКТУРА ИМПОРТА

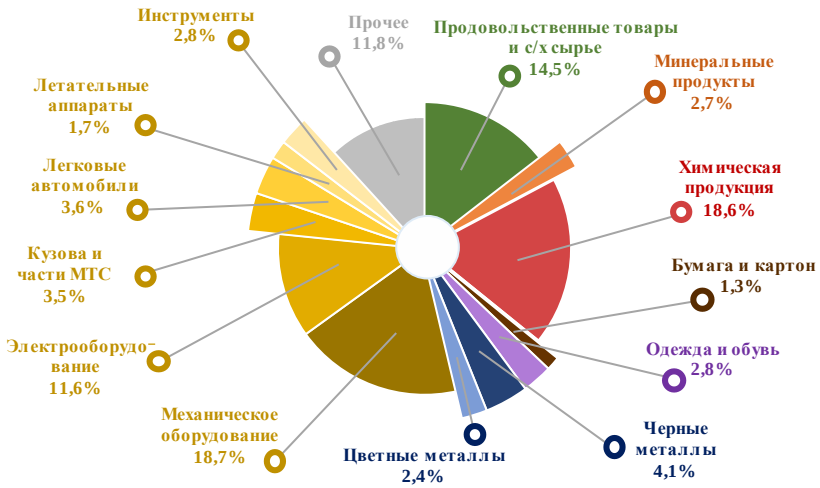

По данным ФТС России

ДОХОДЫ ФЕДЕРАЛЬНОГО БЮДЖЕТА РОССИЙСКОЙ ФЕДЕРАЦИИ

СТРУКТУРА ДОХОДОВ ФЕДЕРАЛЬНОГО БЮДЖЕТА В 2015 ГОДУ *

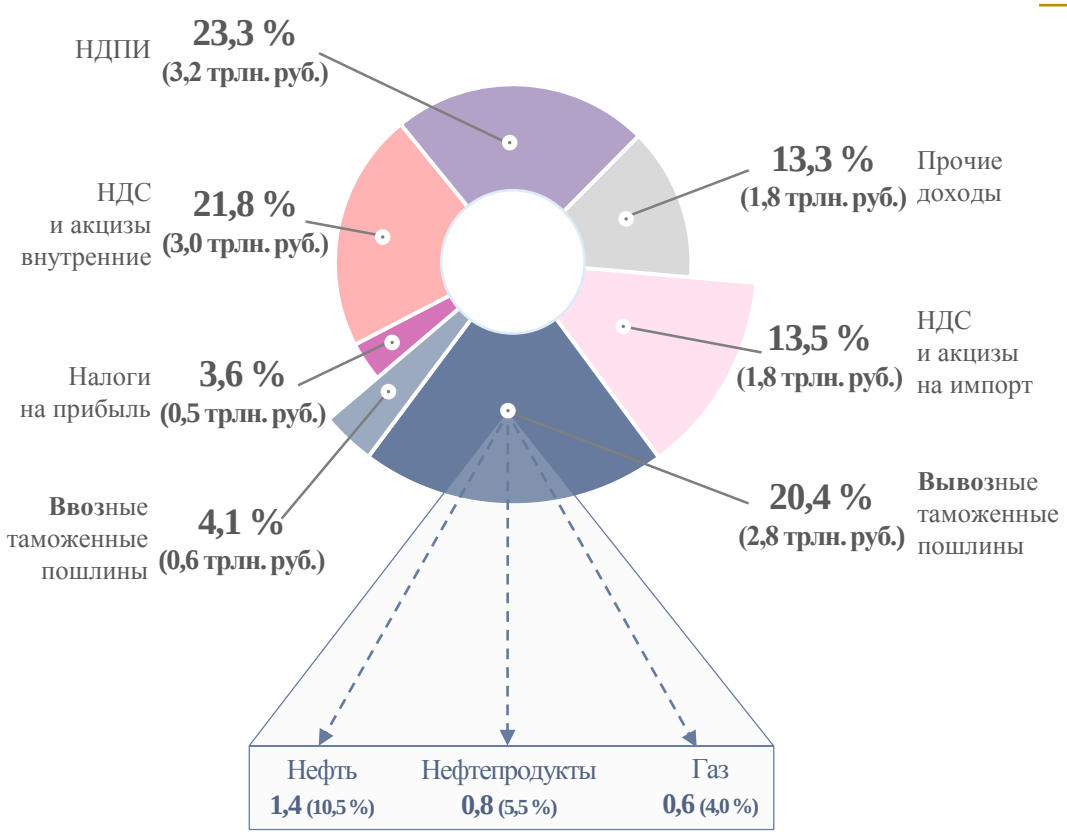

ДОХОДЫ ФЕДЕРАЛЬНОГО БЮДЖЕТА ОТ ВНЕШНЕЭКОНОМИЧЕСКОЙ ДЕЯТЕЛЬНОСТИ, ТРЛН. РУБ. **

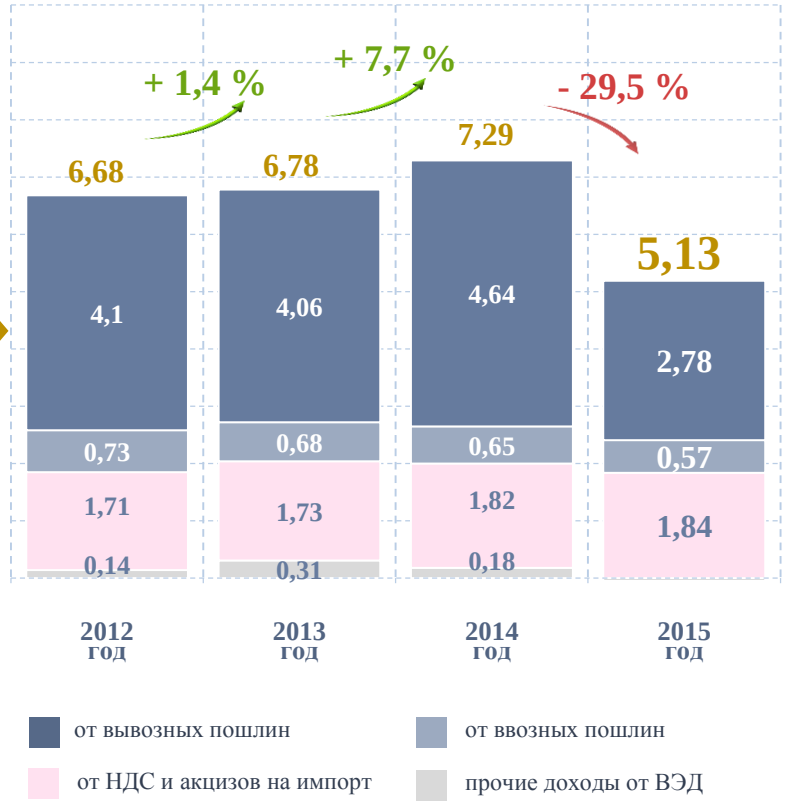

* По данным Федерального казначейства и ФТС России

** По данным Федерального казначейства

ДИНАМИКА СРЕДНЕВЗВЕШЕННОЙ СТАВКИ ИМПОРТНОГО ТАРИФА В 2013-2019 гг.

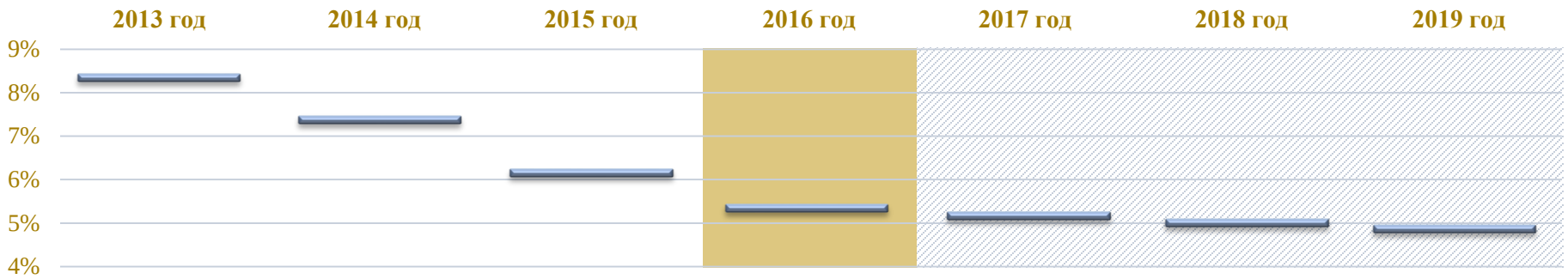

2013	2014	2015	2016	2017	2018	2019
8,21 %	7,3 %	6,1 %	5,3 %	5,1 %	5,0 %	4,9 %
2013 *(факт)*	2014 *(факт)*	2015 *(факт)*	2016 *(прогноз)*	2017 *(прогноз)*	2018 *(прогноз)*	2019 *(прогноз)*

– фактические данные – прогноз – федеральный бюджет на 2017-2019 гг.

ДИНАМИКА СРЕДНЕВЗВЕШЕННОГО ТАРИФА В 2015-2017 ГГ. ПО УКРУПНЕННЫМ ГРУППАМ ТОВАРОВ, %

2015 год 2016 год 2017 год

НИЗКИЙ УРОВЕНЬ ТАРИФНОЙ ЗАЩИТЫ (менее 5 %)

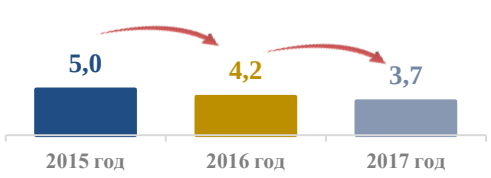

- ХИМИЧЕСКАЯ ПРОДУКЦИЯ
- МИНЕРАЛЬНЫЕ ПРОДУКТЫ
- ОБОРУДОВАНИЕ, ТЕХНИКА

СРЕДНИЙ УРОВЕНЬ ТАРИФНОЙ ЗАЩИТЫ (от 5 до 10 %)

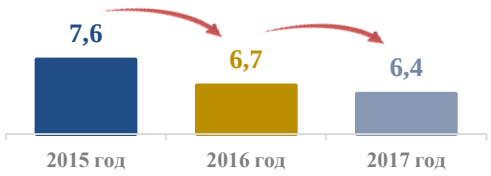

- ОДЕЖДА И ОБУВЬ
- МЕТАЛЛЫ
- ПРОДОВОЛЬСТВИЕ
- ДРЕВЕСИНА

ВЫСОКИЙ УРОВЕНЬ ТАРИФНОЙ ЗАЩИТЫ (более 10 %)

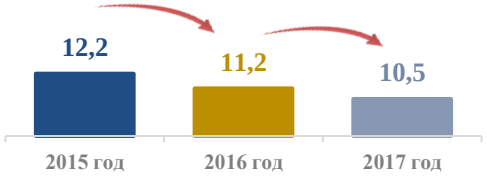

- ЛЕГКОВЫЕ АВТОМОБИЛИ
- МЯСО
- МОЛОЧНАЯ ПРОДУКЦИЯ
- ДРАГМЕТАЛЛЫ
- МЕХОВЫЕ ИЗДЕЛИЯ
- МЕБЕЛЬ

Министерство экономического развития
Российской Федерации
Минэкономразвития России

БЛАГОДАРИМ ЗА ВНИМАНИЕ