


«Влияние изменений налогового законодательства («налогового маневра») в области нефтегазодобывающего сектора в 2015 году на доходы бюджетов бюджетной системы Российской Федерации»

ОБЪЕМ ДОБЫЧИ НЕФТИ, ГАЗОВОГО КОНДЕНСАТА И ЭКСПОРТА НЕФТИ В 2007-2014 ГГ. ПО ДАННЫМ МИНЭНЕРГО РОССИИ И ОЦЕНКА НА 2015 ГОД ПО ДАННЫМ МИНЭКОНОМРАЗВИТИЯ РОССИИ



Объем добычи нефти и газового конденсата



Объем экспорта нефти



Доля экспорта нефти в объеме добычи нефти и газового конденсата



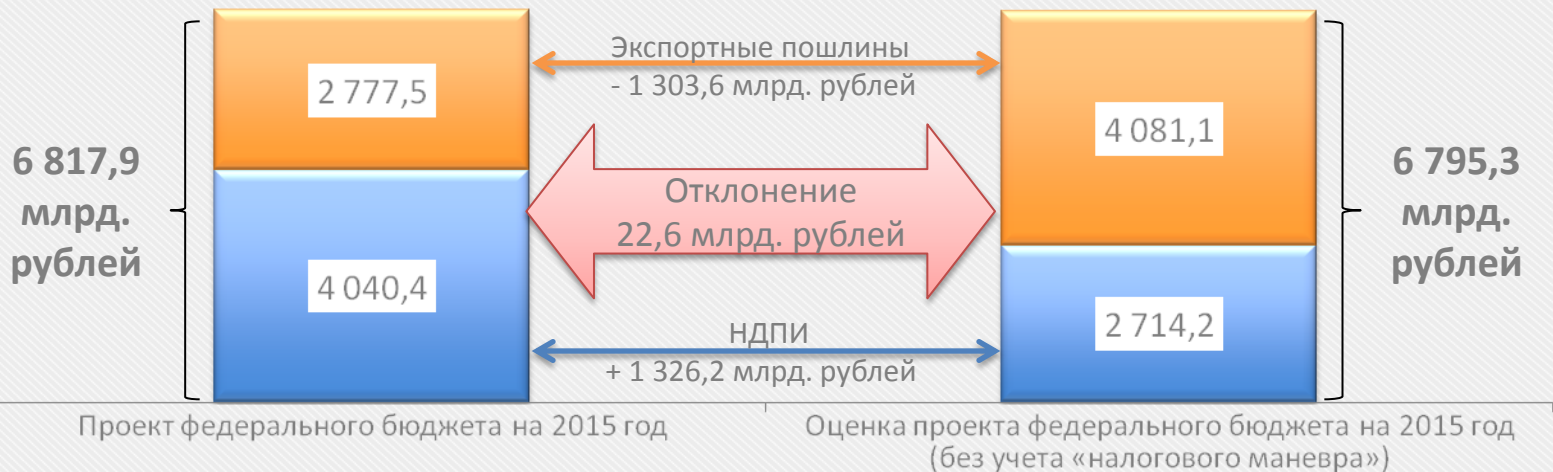
ОЦЕНКА ВЛИЯНИЯ «НАЛОГОВОГО МАНЕВРА» ПРИ ФОРМИРОВАНИИ ФЕДЕРАЛЬНОГО БЮДЖЕТА НА 2015 ГОД



В соответствии с финансово-экономическим обоснованием к проекту федерального закона «О внесении изменений в Налоговый кодекс Российской Федерации и иные законодательные акты Российской Федерации» (внесен на рассмотрение в Государственную Думу ФС РФ 18 сентября 2015 года) ожидаемые дополнительные бюджетные поступления и выпадающие доходы от реализации предлагаемых законопроектом изменений в рамках «налогового маневра» в части налога на добычу полезных ископаемых и вывозных таможенных пошлин на нефть и нефтепродукты в 2015 году не предусматривались.

Формирование проекта федерального бюджета на 2015 год (внесен на рассмотрение в Государственную Думу ФС РФ 30 сентября 2014 года)

Цена на нефть
100\$/бarr.
Курс доллара
37,7 руб./\$
Налогооблагаемый
объем добычи
нефти и газового
конденсата
509,4 млн. тонн
Налогооблагаемый
объем экспорта
нефти и
нефтепродуктов
344 млн. тонн



- НДПИ на нефть (с учетом континентального шельфа) и газовый конденсат
- Экспортные пошлины на нефть и нефтепродукты

ОЦЕНКА ВЛИЯНИЯ «НАЛОГОВОГО МАНЕВРА» В 2015 ГОДУ НА ДОХОДЫ БЮДЖЕТОВ БЮДЖЕТНОЙ СИСТЕМЫ РФ



Цена на нефть для расчета экспортных пошлин **55,09 \$/барр.**

Курс доллара для расчета экспортных пошлин **61,24 руб./\$**

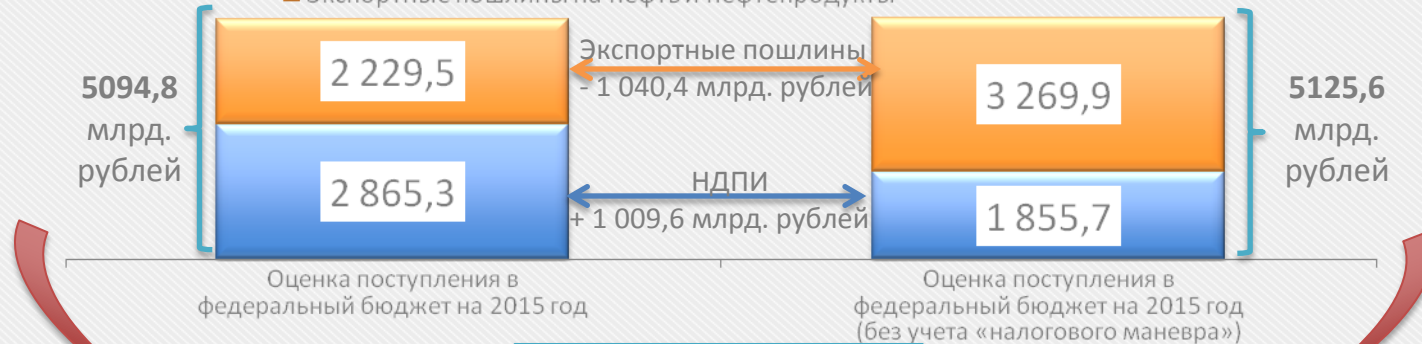
Цена на нефть для расчета НДС **53,76 \$/барр.**

Курс доллара для расчета НДС **60,28 руб./\$**

Налогооблагаемый объем экспорта нефти и нефтепродуктов **351,7 млн. тонн**

Оценка налогооблагаемого объема добычи нефти и газового конденсата **514,2 млн. тонн**

- НДС на нефть (с учетом континентального шельфа) и газовый конденсат
- Экспортные пошлины на нефть и нефтепродукты



Отклонение («потери») федерального бюджета **-30,8 млрд. рублей**

Увеличение поступления налога на прибыль организаций в федеральный бюджет на **0,6 млрд. рублей**

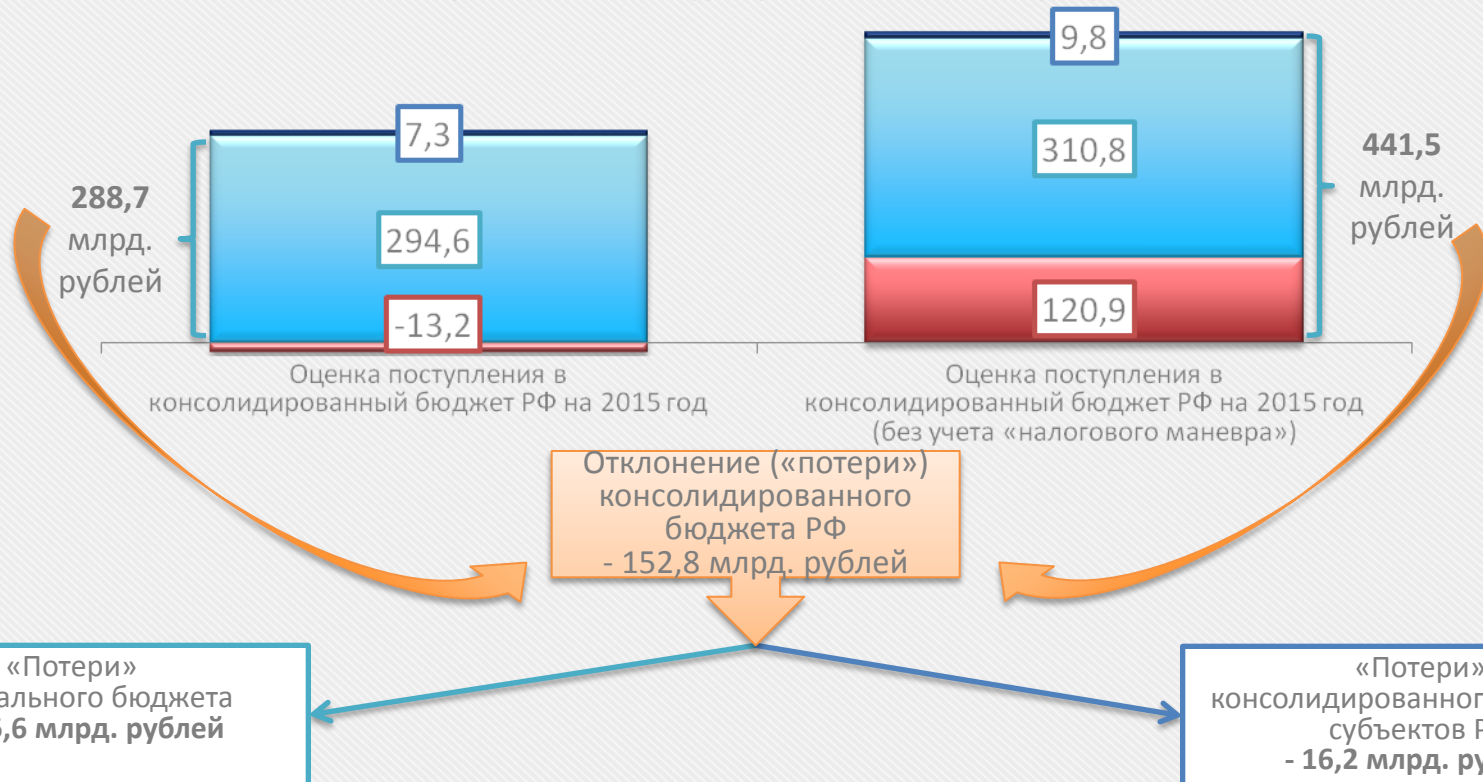
Увеличение поступления налога на прибыль организаций в консолидированный бюджет РФ на **6,1 млрд. рублей**

Увеличение поступления налога на прибыль организаций в консолидированный бюджет субъектов РФ на **5,5 млрд. рублей**

ОЦЕНКА ВЛИЯНИЯ «НАЛОГОВОГО МАНЕВРА» В 2015 ГОДУ НА ДОХОДЫ БЮДЖЕТОВ БЮДЖЕТНОЙ СИСТЕМЫ РФ



- Акцизы по подакцизным товарам, производимым на территории РФ, зачисляемые в федеральный бюджет
- Акцизы по подакцизным товарам, производимым на территории РФ, зачисляемые в консолидированный бюджет субъекта РФ
- Акцизы по подакцизным товарам, ввозимым на территорию РФ, зачисляемые в федеральный бюджет



ОЦЕНКА ВЛИЯНИЯ «НАЛОГОВОГО МАНЕВРА» В 2015 ГОДУ НА ДОХОДЫ БЮДЖЕТОВ БЮДЖЕТНОЙ СИСТЕМЫ РФ



Федеральный бюджет

Консолидированный
бюджет РФ

Консолидированный
бюджет субъекта РФ

«Потери» бюджетов бюджетной системы за счет снижения экспортных пошлин на нефть и нефтепродукты и увеличения налоговых ставок по НДС на нефть и газовый конденсат

- 30,8 млрд. рублей

- 30,8 млрд. рублей

Увеличение поступления налога на прибыль за счет снижения уплаты экспортных пошлин на нефть и нефтепродукты и НДС на нефть и газовый конденсат

0,6 млрд. рублей

6,1 млрд. рублей

5,5 млрд. рублей

«Потери» бюджетов бюджетной системы за счет снижение налоговых ставок по акцизам на нефтепродукты

- 136,6 млрд. рублей

- 152,8 млрд. рублей

- 16,2 млрд. рублей

Всего «потери»

- 166,8 млрд. рублей

- 177,5 млрд. рублей

- 10,7 млрд. рублей

ОЦЕНКА ВЛИЯНИЯ «НАЛОГОВОГО МАНЕВРА» ЗА 9 МЕСЯЦЕВ 2015 ГОДА НА ДОХОДЫ БЮДЖЕТОВ БЮДЖЕТНОЙ СИСТЕМЫ РФ



Цена на нефть для расчета экспортных пошлин **57,75 \$/барр.**
 Курс доллара для расчета экспортных пошлин **59,32 руб./\$**
 Цена на нефть для расчета НДС **55,75 \$/барр.**
 Курс доллара для расчета НДС **58,07 руб./\$**

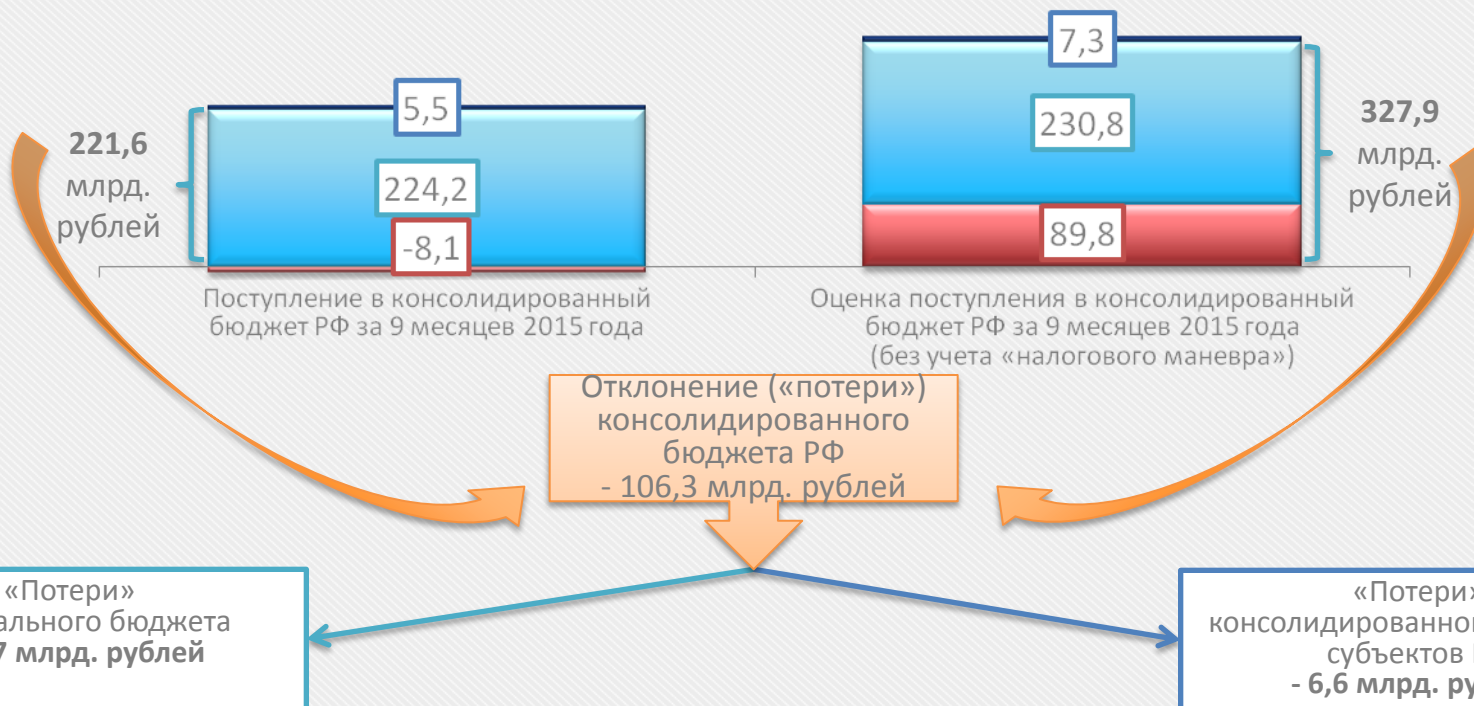
Налогооблагаемый объем экспорта нефти и нефтепродуктов **266,3 млн. тонн**
 Оценка налогооблагаемого объема добычи нефти и газового конденсата **387,3 млн. тонн**



ОЦЕНКА ВЛИЯНИЯ «НАЛОГОВОГО МАНЕВРА» ЗА 9 МЕСЯЦЕВ 2015 ГОДА НА ДОХОДЫ БЮДЖЕТОВ БЮДЖЕТНОЙ СИСТЕМЫ РФ



- Акцизы по подакцизным товарам, производимым на территории РФ, зачисляемые в федеральный бюджет
- Акцизы по подакцизным товарам, производимым на территории РФ, зачисляемые в консолидированный бюджет субъекта РФ
- Акцизы по подакцизным товарам, ввозимым на территорию РФ, зачисляемые в федеральный бюджет



ОЦЕНКА ВЛИЯНИЯ «НАЛОГОВОГО МАНЕВРА» ЗА 9 МЕСЯЦЕВ 2015 ГОДА НА ДОХОДЫ БЮДЖЕТОВ БЮДЖЕТНОЙ СИСТЕМЫ РФ



Федеральный бюджет

Консолидированный
бюджет РФ

Консолидированный
бюджет субъекта РФ

«Потери» бюджетов бюджетной системы за счет снижения экспортных пошлин на нефть и нефтепродукты и увеличения налоговых ставок по НДС на нефть и газовый конденсат

- 53,2 млрд. рублей

- 53,2 млрд. рублей

Увеличение поступления налога на прибыль за счет снижения уплаты экспортных пошлин на нефть и нефтепродукты и НДС на нефть и газовый конденсат

1,0 млрд. рублей

10,6 млрд. рублей

9,6 млрд. рублей

«Потери» бюджетов бюджетной системы за счет снижение налоговых ставок по акцизам на нефтепродукты

- 99,7 млрд. рублей

- 106,3 млрд. рублей

- 6,6 млрд. рублей

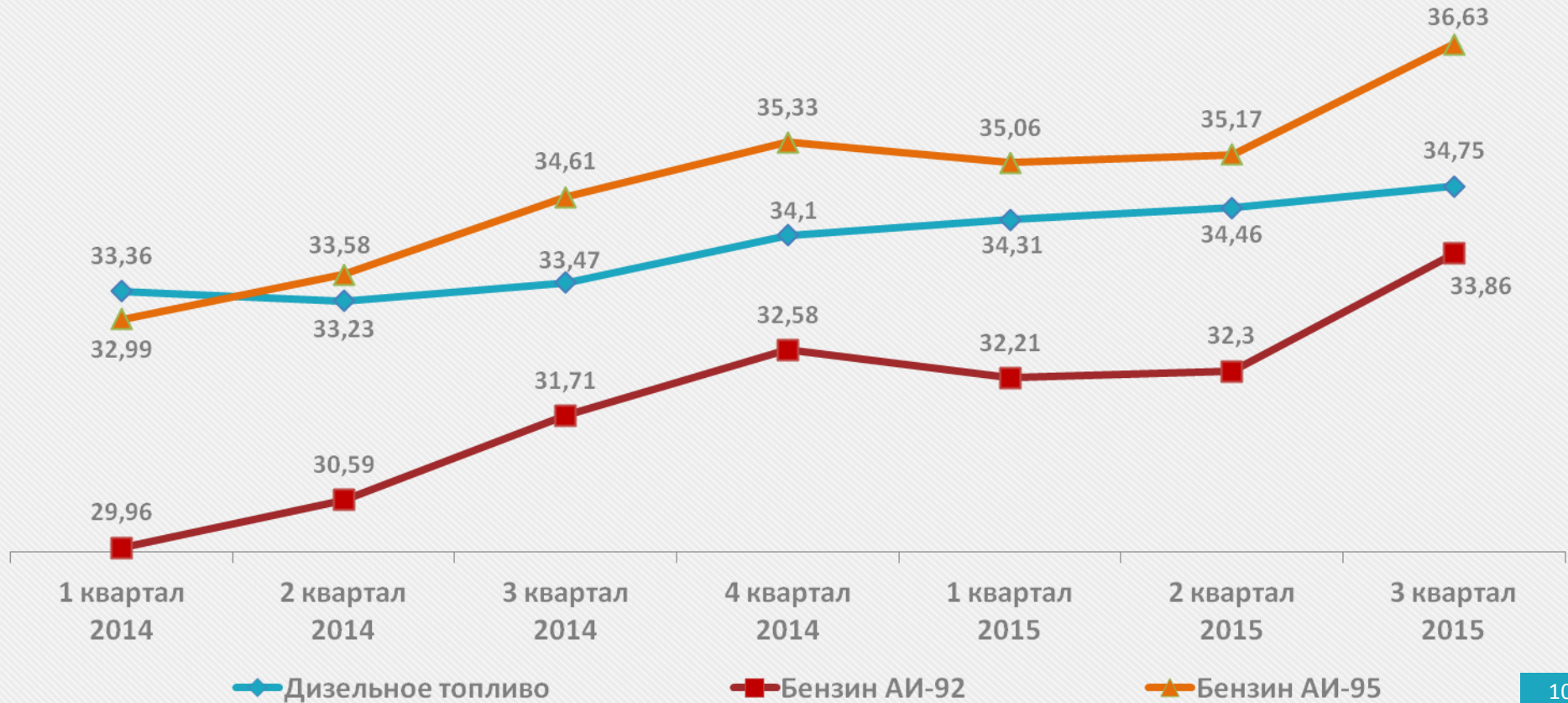
Всего «потери»

- 151,9 млрд. рублей

- 148,9 млрд. рублей

+ 3,0 млрд. рублей

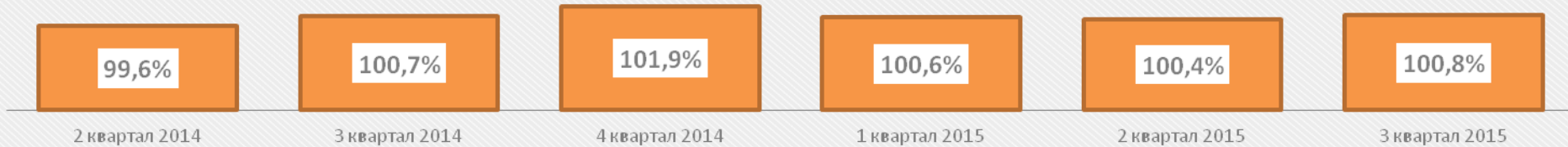
ДИНАМИКА РОЗНИЧНЫХ ЦЕН НА ТОПЛИВО В СРЕДНЕМ ПО РОССИЙСКОЙ ФЕДЕРАЦИИ ПО ДАННЫМ РОССТАТА (РУБЛЕЙ ЗА ЛИТР)



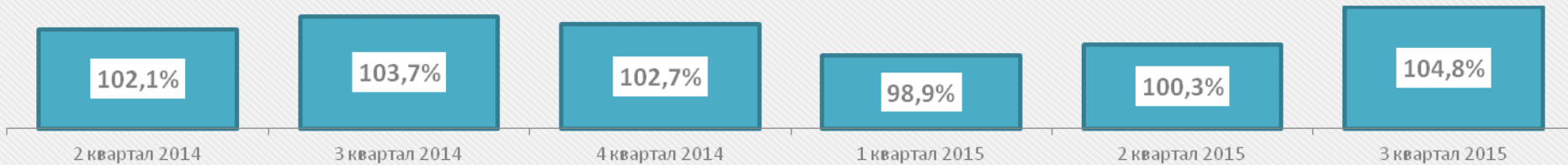
ИЗМЕНЕНИЕ РОЗНИЧНЫХ ЦЕН НА ТОПЛИВО В СРЕДНЕМ ПО РОССИЙСКОЙ ФЕДЕРАЦИИ ПО ДАННЫМ РОССТАТА (В % К ПРЕДЫДУЩЕМУ КВАРТАЛУ)



Дизельное топливо



Бензин АИ-92



Бензин АИ-95

