МИНИСТЕРСТВО ЭКОНОМИЧЕСКОГО РАЗВИТИЯ РОССИЙСКОЙ ФЕДЕРАЦИИ
(МИНЭКОНОМРАЗВИТИЯ РОССИИ)

Пресненская наб., д. 10, стр. 2, Москва, 123112
Тел. (495) 870-70-12, Факс (495) 870-70-06
E-mail: mineconom@economy.gov.ru
http://www.economy.gov.ru

Председателю
комитета Совета Федерации
по экономической политике

А.В. Кутепову

13.07.2023 № Д37и-22447

На № _____ от _____

О направлении информации

Письмо от 5 июля 2023 г. № 3.6-12/2764@

Уважаемый Андрей Викторович!

Минэкономразвития России в соответствии с Вашим письмом направляет информацию о моделях экономического развития субъектов Российской Федерации, входящих в состав Северо-Кавказского федерального округа.

Приложение: на 18 л. в 1 экз.

Подлинник электронного документа, подписанного ЭП, хранится в системе электронного документооборота Министерства экономического развития Российской Федерации.

СВЕДЕНИЯ О СЕРТИФИКАТЕ ЭП

Сертификат: 495AC38F38E05B936692437607DF9493
Владелец: Яшенков Максим Александрович
Действителен: с 05.04.2023 до 28.06.2024

Врио директора Департамента
социально-экономического развития
Северо-Кавказского федерального округа

М.А. Яшенков

Э.П. Бочкина
8 (495) 870 29 21 доб. 10674
Департамент социально-экономического развития
Северо-Кавказского федерального округа

ПРАВИТЕЛЬСТВО РОССИЙСКОЙ ФЕДЕРАЦИИ

МОДЕЛЬ ЭКОНОМИЧЕСКОГО РАЗВИТИЯ РЕГИОНОВ СЕВЕРО-КАВКАЗСКОГО ФЕДЕРАЛЬНОГО ОКРУГА

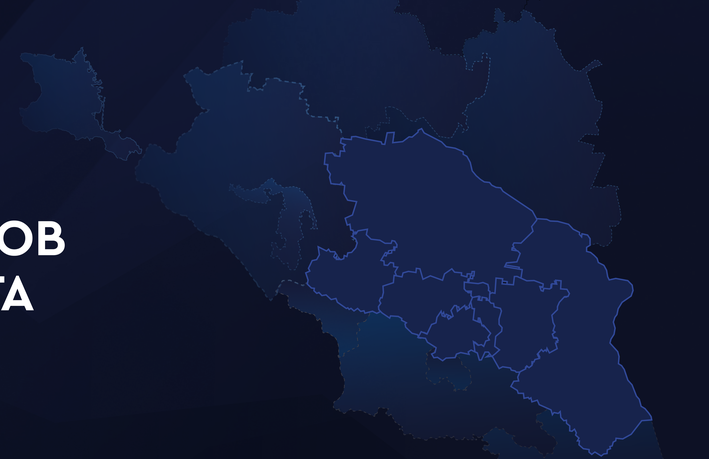

СЕВЕРО-КАВКАЗСКИЙ ОКРУГ СЕГОДНЯ

МОДЕЛЬ ЭКОНОМИЧЕСКОГО РАЗВИТИЯ РЕГИОНОВ СЕВЕРО-КАВКАЗСКОГО ФЕДЕРАЛЬНОГО Оокруга

ОСНОВНЫЕ ПОКАЗАТЕЛИ 2020 Г.

	СКФО	Место СКФО	РОССИЯ БЕЗ СКФО
ВРП НА ДУШУ НАСЕЛЕНИЯ, 2019 Г., ТЫС. РУБ.	232,0	8	679,4
УРОВЕНЬ БЕЗРАБОТИЦЫ ПО МОТ, (15-72 ЛЕТ), ИЮНЬ-АВГУСТ 2021, %	11,8%	1	4,2%
УРОВЕНЬ УЧАСТИЯ В РАБОЧЕЙ СИЛЕ (15-72), %	63,2%	8	68,1%
ЗАРАБОТНАЯ ПЛАТА, РУБ. В МЕСЯЦ	31 799	8	52 466
ИНВЕСТИЦИИ НА ДУШУ НАСЕЛЕНИЯ, ТЫС. РУБ.	71,2	8	142,5
ИНВЕСТИЦИИ ЗА СЧЁТ СРЕДСТВ ФЕДЕРАЛЬНОГО БЮДЖЕТА, % ОТ ОБЩЕГО ОБЪЁМА (% ОТ ИНВЕСТИЦИЙ КРУПНЫХ И СРЕДНИХ ОРГАНИЗАЦИЙ)	13,7% (31,7%)	2	6,1% (8,4%)
СРЕДНЕГОДОВОЙ РОСТ ИНВЕСТИЦИЙ В 2011-2020 ГГ., %	+2,4%	3	+1,4%
ДОЛЯ СОБСТВЕННЫХ НАЛОГОВЫХ И НЕНАЛОГОВЫХ ДОХОДОВ В КОНСОЛИДИРОВАННОМ БЮДЖЕТЕ РЕГИОНОВ, %	32%	8	74%

ОТРАСЛЕВАЯ СТРУКТУРА ВРП В 2019 Г., %

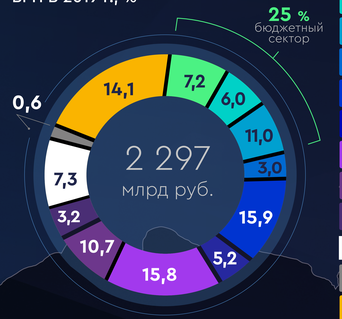

- ЗДРАВООХРАНЕНИЕ И СОЦИАЛЬНЫЕ УСЛУГИ
- ОБРАЗОВАНИЕ
- ГОСУДАРСТВЕННОЕ УПРАВЛЕНИЕ
- ГОСТИНИЦЫ И ОБЩЕПИТ
- СФЕРА УСЛУГ
- ТРАНСПОРТИРОВКА И ХРАНЕНИЕ
- ТОРГОВЛЯ ОПТОВАЯ И РОЗНИЧНАЯ
- СТРОИТЕЛЬСТВО
- ПРОИЗВОДСТВО Э/Э, ВОДОСНАБЖЕНИЕ, ТБО
- ОБРАБАТЫВАЮЩАЯ ПРОМЫШЛЕННОСТЬ
- ДОБЫВАЮЩАЯ ПРОМЫШЛЕННОСТЬ
- СЕЛЬСКОЕ ХОЗЯЙСТВО

2020 Г.

170 ТЫС. КВ. КМ — ТЕРРИТОРИЯ; 1% ДОЛЯ В РОССИИ

9 967 ТЫС. ЧЕЛ. — НАСЕЛЕНИЕ; 6,8% ДОЛЯ В РОССИИ

2 297 МЛРД РУБ. — ВАЛОВОЙ РЕГИОНАЛЬНЫЙ ПРОДУКТ (2019 Г.); 2,4% ДОЛЯ В РОССИИ

708 МЛРД РУБ. — ОБЪЕМ ИНВЕСТИЦИЙ В ОСНОВНОЙ КАПИТАЛ; 3,5% ДОЛЯ В РОССИИ

ПОТЕНЦИАЛ РАЗВИТИЯ СКФО

ПОКАЗАТЕЛИ ПО РОССИИ РАССЧИТАНЫ БЕЗ УЧЕТА СКФО

ПРИРОСТ НАСЕЛЕНИЯ В 2011-2020 ГГ.



ПРИРОСТ НАСЕЛЕНИЯ В 2020-2030 ГГ. (ВЫСОКИЙ ВАРИАНТ ДЕМПРОГНОЗА РОССТАТА)

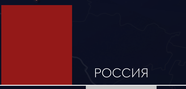

ОБЪЕМ УСЛУГ В СФЕРЕ ТУРИЗМА В 2020 Г. НА ДУШУ НАСЕЛЕНИЯ, РУБ.

ДОЛЯ МОЛОДЕЖИ (16-35 ЛЕТ) В СТРУКТУРЕ НАСЕЛЕНИЯ В 2020 Г.

ДОЛЯ СЕЛЬСКОГО НАСЕЛЕНИЯ В 2020 Г.

ДОЛЯ ПЛОЩАДИ С/Х УГОДИЙ В СТРУКТУРЕ ЗЕМЕЛЬ В 2020 Г.

МОДЕЛЬ ЭКОНОМИЧЕСКОГО РАЗВИТИЯ
РЕГИОНОВ СЕВЕРО-КАВКАЗСКОГО ФЕДЕРАЛЬНОГО ОКРУГА

БАЛАНС НАСЕЛЕНИЯ И РЫНКА ТРУДА

РОСТ ЧИСЛЕННОСТИ ТРУДОСПОСОБНОГО НАСЕЛЕНИЯ

ВОВЛЕЧЕНИЕ НЕАКТИВНОЙ ПОТЕНЦИАЛЬНОЙ РАБОЧЕЙ СИЛЫ

ОЦЕНКА ТЕНЕВОЙ ЗАНЯТОСТИ

ПОТЕНЦИАЛ СОКРАЩЕНИЯ БЕЗРАБОТИЦЫ

ОТРАСЛЕВАЯ СТРУКТУРА ЗАНЯТОСТИ

РАБОЧИЕ МЕСТА С ЗАРПЛАТОЙ НИЖЕ МРОТ

ПРОБЛЕМЫ И ВЫЗОВЫ ЭКОНОМИЧЕСКОГО РАЗВИТИЯ

ПОТЕНЦИАЛ РАЗВИТИЯ

ИНВЕСТИЦИОННЫЕ ПРОЕКТЫ И ЭФФЕКТЫ

БАЛАНС НАСЕЛЕНИЯ И РЫНКА ТРУДА

РОСТ ЧИСЛЕННОСТИ ТРУДОСПОСОБНОГО НАСЕЛЕНИЯ

ТРУДОСПОСОБНОЕ НАСЕЛЕНИЕ
ТЫС. ЧЕЛ. НА КОНЕЦ ГОДА

ПОТРЕБНОСТЬ В РАБОЧИХ МЕСТАХ ЗА СЧЕТ ДЕМОГРАФИЧЕСКИХ ФАКТОРОВ, ТЫС. МЕСТ

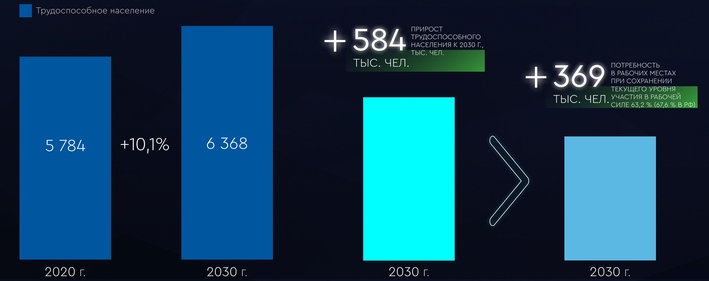

ПОТЕНЦИАЛ СОКРАЩЕНИЯ БЕЗРАБОТИЦЫ И ВОВЛЕЧЕНИЯ НЕАКТИВНОЙ ПОТЕНЦИАЛЬНОЙ РАБОЧЕЙ СИЛЫ, ТЫС. ЧЕЛ.

РОССТАТ (ОПРОС)
население 15+ в 2020 г.
7 611 ТЫС. ЧЕЛ.

+507 НЕАКТИВНОЕ НАСЕЛЕНИЕ В ТРУДОСПОСОБНОМ ВОЗРАСТЕ
ТЫС. ЧЕЛ.

выразившее желание работать (потенциальная рабочая сила)

+365 СОКРАЩЕНИЕ БЕЗРАБОТИЦЫ
ТЫС. ЧЕЛ.

до среднероссийского уровня (13,9% СКФО, 5,8% РФ в 2020 г.)

МОДЕЛЬ ЭКОНОМИЧЕСКОГО РАЗВИТИЯ
РЕГИОНОВ СЕВЕРО-КАВКАЗСКОГО ФЕДЕРАЛЬНОГО ОКРУГА

БАЛАНС НАСЕЛЕНИЯ И РЫНКА ТРУДА

РОСТ ЧИСЛЕННОСТИ ТРУДОСПОСОБНОГО НАСЕЛЕНИЯ

ВОВЛЕЧЕНИЕ НЕАКТИВНОЙ ПОТЕНЦИАЛЬНОЙ РАБОЧЕЙ СИЛЫ

ОЦЕНКА ТЕНЕВОЙ ЗАНЯТОСТИ

ПОТЕНЦИАЛ СОКРАЩЕНИЯ БЕЗРАБОТИЦЫ

ОТРАСЛЕВАЯ СТРУКТУРА ЗАНЯТОСТИ

РАБОЧИЕ МЕСТА С ЗАРАБОТНОЙ ПЛАТОЙ НИЖЕ МРОТ

ПРОБЛЕМЫ И ВЫЗОВЫ ЭКОНОМИЧЕСКОГО РАЗВИТИЯ

ПОТЕНЦИАЛ РАЗВИТИЯ

ИНВЕСТИЦИОННЫЕ ПРОЕКТЫ И ЭФФЕКТЫ

БАЛАНС НАСЕЛЕНИЯ И РЫНКА ТРУДА

ОЦЕНКА ТЕНЕВОЙ ЗАНЯТОСТИ

Сопоставление данных Росстата (обследование рабочей силы) и данных административных источников (ПФР/ФНС)

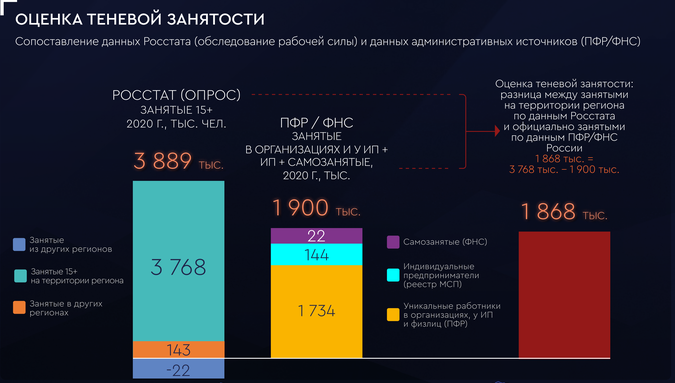

ОТРАСЛЕВАЯ СТРУКТУРА ЗАНЯТОСТИ

Сопоставление структуры занятости по данным ПФР/ФНС и Росстата говорит о высоком уровне теневой занятости **практически во всех отраслях за пределами бюджетного сектора,** в т.ч. в сельском хозяйстве, обрабатывающей промышленности, строительстве

РАБОЧИЕ МЕСТА С ЗАРАБОТНОЙ ПЛАТОЙ НИЖЕ МРОТ

В регионах СКФО значительно выше доля рабочих мест с зарплатой ниже МРОТ (20,3%), чем в стране в целом (16,6 %). При этом не более чем 19% этих мест зарплата была менее ¼ МРОТ. Основная часть подобных рабочих мест в СКФО сконцентрирована в бюджетном секторе

Отраслевая структура рабочих мест с заработной платой ниже МРОТ в 2020 г., % (рабочие места в организациях и у ИП)

МОДЕЛЬ ЭКОНОМИЧЕСКОГО РАЗВИТИЯ
РЕГИОНОВ СЕВЕРО-КАВКАЗСКОГО ФЕДЕРАЛЬНОГО ОКРУГА

БАЛАНС НАСЕЛЕНИЯ И РЫНКА ТРУДА

ПРОБЛЕМЫ И ВЫЗОВЫ ЭКОНОМИЧЕСКОГО РАЗВИТИЯ

ПОТРЕБНОСТЬ В СОЗДАНИИ НОВЫХ РАБОЧИХ МЕСТ К 2030 Г.

ПОТЕНЦИАЛ ЛЕГАЛИЗАЦИИ

ПРОБЛЕМЫ И ВЫЗОВЫ

ПОТЕНЦИАЛ РАЗВИТИЯ

ИНВЕСТИЦИОННЫЕ ПРОЕКТЫ И ЭФФЕКТЫ

ПРОБЛЕМЫ И ВЫЗОВЫ ЭКОНОМИЧЕСКОГО РАЗВИТИЯ

БАЛАНС НАСЕЛЕНИЯ И РЫНКА ТРУДА

+734 ТЫС. ЧЕЛ. — ПОТРЕБНОСТЬ В СОЗДАНИИ НОВЫХ РАБОЧИХ МЕСТ К 2030 Г.

за счет роста трудоспособного населения и сокращения безработицы до среднероссийского уровня

369 ТЫС. ЧЕЛ. — Потребность в рабочих местах за счет роста трудоспособного населения к 2030 г.

365 ТЫС. ЧЕЛ. — Потребность в рабочих местах в результате снижения уровня безработицы до среднего по России

+2 375 ТЫС. ЧЕЛ. — ПОТЕНЦИАЛ ЛЕГАЛИЗАЦИИ И ВОВЛЕЧЕНИЯ ЭКОНОМИЧЕСКИ НЕАКТИВНОГО НАСЕЛЕНИЯ

507 ТЫС. ЧЕЛ. — Неактивное население в трудоспособном возрасте, выразившее желание работать (потенциальная рабочая сила)

1 868 ТЫС. ЧЕЛ. — **Потенциал легализации (с учетом ЛПХ)** Разница между занятыми на территории региона, по данным Росстата, и официально занятыми, по данным ПФР/ФНС

ПРОБЛЕМЫ И ВЫЗОВЫ

1. ОПЕРЕЖАЮЩИЙ РОСТ ЧИСЛЕННОСТИ НАСЕЛЕНИЯ В ТРУДОСПОСОБНОМ ВОЗРАСТЕ И ВЫСОКИЙ УРОВЕНЬ БЕЗРАБОТИЦЫ (В 2,5 РАЗА ВЫШЕ СРЕДНЕРОССИЙСКОГО)
2. ВЫСОКИЙ УРОВЕНЬ ТЕНЕВОЙ ЗАНЯТОСТИ И ЭКОНОМИЧЕСКИ НЕАКТИВНОГО НАСЕЛЕНИЯ
3. ВЫСОКАЯ ЗАВИСИМОСТЬ ЭКОНОМИКИ И РЕГИОНАЛЬНОГО БЮДЖЕТА ОТ ФЕДЕРАЛЬНЫХ СРЕДСТВ
4. ПРИОРИТЕТНЫЕ ОТРАСЛИ С ВЫСОКИМ НЕРЕАЛИЗОВАННЫМ ПОТЕНЦИАЛОМ РАЗВИТИЯ: АГРОПРОМЫШЛЕННЫЙ КОМПЛЕКС, ОБРАБАТЫВАЮЩАЯ ПРОМЫШЛЕННОСТЬ, ТУРИЗМ
5. ИНФРАСТРУКТУРНЫЕ ОГРАНИЧЕНИЯ В СФЕРАХ ЖКХ И ТРАНСПОРТА

ПОТЕНЦИАЛ РАЗВИТИЯ: ТУРИЗМ

ТЕКУЩЕЕ СОСТОЯНИЕ

- ТУРИСТИЧЕСКИЙ ПОТОК
  2,5 млн чел.
- ВНЕБЮДЖЕТНЫЕ ИНВЕСТИЦИИ
  3 млрд руб.
- ОБЪЕМ НОМЕРНОГО ФОНДА СКФО
  >83 тыс.
- ЧИСЛЕННОСТЬ ЗАНЯТЫХ В ТУРИЗМЕ
  >76 тыс. чел.

ЧТО СДЕЛАНО В 2020-2021 ГОДАХ

- √ Сформированы **планы развития горнолыжных курортов** туристического кластера
- √ Проработана **модель привлечения частного стратегического инвестора** для развития инфраструктуры ВТРК «Архыз» за счет внебюджетных средств
- √ Утверждены **планы развития курортов** Кавказских Минеральных Вод и г. Дербента
- √ Подготовлен **типовой проект** реновации номерного фонда государственных санаторно-курортных учреждений с привлечением частных инвестиций
- √ Мероприятия СКФО включены в **национальный проект** «Туризм и индустрия гостеприимства»

- **120 проектов**
  КРУПНЕЙШИЕ:
  - ВТРК «Архыз»
  - ВТРК «Эльбрус»
  - ТРК «Теберда-Домбай»
  - ВТРК «Мамисон»
  - ВТРК «Армхи»
  - ОЭЗ «Ведучи»
  - Каспийский кластер
  - Кавказские Минеральные Воды
  - г. Дербент
- **293,4 млрд руб.**
  ВНЕБЮДЖЕТНЫЕ ИНВЕСТИЦИИ
- **40 тыс.** НОВЫХ РАБОЧИХ МЕСТ

ПЛАНЫ И ЦЕЛИ К 2030 ГОДУ

- ТУРИСТИЧЕСКИЙ ПОТОК К 2030 ГОДУ
  более 7,5 млн чел. в год
- РАЗВИТИЕ НАПРАВЛЕНИЙ ТУРИЗМА
  - ГОРНОЛЫЖНЫЙ
    рост в 3 раза до 3,5 млн чел.
  - ЛЕЧЕБНО-ОЗДОРОВИТЕЛЬНЫЙ, КУЛЬТУРНО-ПОЗНАВАТЕЛЬНЫЙ
    рост в 1,5 раза до 2,3 млн чел.
  - ПЛЯЖНЫЙ
    рост в 1,5 раза до 0,7 млн чел.

- ОБЪЕМ НОМЕРНОГО ФОНДА СКФО
  116 тыс. — ПРОГНОЗ К 2030 ГОДУ С УЧЕТОМ ПРОЕКТОВ
  30 тыс. — ПОТЕНЦИАЛ К 2030 ГОДУ
- ЧИСЛЕННОСТЬ ЗАНЯТЫХ В ТУРИЗМЕ
  124 тыс. чел. — ПРОГНОЗ К 2030 ГОДУ С УЧЕТОМ ПРОЕКТОВ
  64 тыс. чел. — ПОТЕНЦИАЛ К 2030 ГОДУ

ПОТЕНЦИАЛ РАЗВИТИЯ: АГРОПРОМЫШЛЕННЫЙ КОМПЛЕКС

ТЕКУЩЕЕ СОСТОЯНИЕ

- ВАЛОВАЯ ДОБАВЛЕННАЯ СТОИМОСТЬ В 2019 ГОДУ
  - БОЛЕЕ 320 МЛРД РУБ.
- ПРОДУКЦИЯ ПЕРЕРАБОТКИ НА 1 РУБЛЬ СЕЛЬХОЗПРОДУКЦИИ
  - 21 КОП. СКФО
  - 63 КОП. РФ
- ДОЛЯ СКФО В ОБЩЕРОССИЙСКОМ ОБЪЕМЕ ПРОИЗВОДСТВА
  - 42% виноградных насаждений
  - 30% яблок и груш
  - 46% шерсти
  - 14% овощей
- ВЫСОКАЯ ДОЛЯ ПРОИЗВОДСТВА СЕЛЬХОЗПРОДУКЦИИ В ЛПХ
  - 43,1 % СКФО
  - 28,6% РФ

ЧТО СДЕЛАНО В 2020-2021 ГОДАХ

- √ Приняты отдельные решения по налоговым вычетам в сфере виноградарства и виноделия
  - 0,6 млрд руб. в 2020 году
  - 3,4 млрд руб. в 2021-2023 годах
- √ Реализованы крупные проекты:
  - Создание комплекса по производству и реализации свежих фруктов на площади 200 га в Карачаево-Черкесской Республике
  - Закладка интенсивного фруктового яблоневого сада на площади 277 га в Ставропольском крае
  - Строительство тепличного комплекса в Дербентском районе Республики Дагестан на 200 га
  - Строительство тепличного комплекса «Кавказ» в Ставропольском крае площадью 83,2 га и мощностью свыше 30 тыс. тонн томатов в год

- 150 ПРОЕКТОВ
  - поддерживается Минсельхозом России
  - 23 проекта - одобрено для приоритетной реализации
- 217 млрд руб. ВНЕБЮДЖЕТНЫЕ ИНВЕСТИЦИИ
- 29,7 тыс. НОВЫХ РАБОЧИХ МЕСТ
- ОБЪЕМ МЕР ПОДДЕРЖКИ МИНСЕЛЬХОЗА РОССИИ В 2022-2024 ГОДАХ:
  - 45,5 млрд руб. — всего по СКФО, из них:
  - 12,2 млрд руб. — субсидии на поддержку отдельных подотраслей растениеводства и животноводства
  - 8,5 млрд руб. — субсидии на стимулирование приоритетных подотраслей АПК и развитие малых форм хозяйствования
  - 6,2 млрд руб. — комплексное развитие сельских территорий

ПЛАНЫ И ЦЕЛИ К 2030 ГОДУ

- Реализация программы наращивания сельхозпроизводства за счет расширения площадей орошаемых земель посредством мелиоративных мероприятий — ИНИЦИАТИВА
- Рост площадей орошаемых земель в 2 раза
- Рост площади тепличных комплексов в 2,3 раза (до 3,1 тыс. га)
- Рост площади интенсивных садов в 2,5 раза (до 15,9 тыс. га)
- Увеличение площадей виноградников в 2 раза (до 50 тыс. га)
- Доля виноградных насаждений в общероссийском объеме производства – более 60%
- Доля яблок и груш в общероссийском объеме производства – более 35%

- ВАЛОВАЯ ДОБАВЛЕННАЯ СТОИМОСТЬ В 2030 ГОДУ
  - БОЛЕЕ 650 МЛРД РУБ. (более чем в 2 раза по отношению к 2019 году)
- ПРОДУКЦИЯ ПЕРЕРАБОТКИ НА 1 РУБЛЬ СЕЛЬХОЗ ПРОДУКЦИИ
  - НЕ МЕНЕЕ 65 КОП.
- КОЛИЧЕСТВО ЛЕГАЛЬНЫХ РАБОЧИХ МЕСТ В С/Х
  - 143 тыс. чел. — ПРОГНОЗ К 2030 ГОДУ С УЧЕТОМ ПРОЕКТОВ
  - 39 тыс. чел. — ПОТЕНЦИАЛ К 2030 ГОДУ

ПОТЕНЦИАЛ РАЗВИТИЯ: ПРОМЫШЛЕННОСТЬ

ТЕКУЩЕЕ СОСТОЯНИЕ

Обрабатывающая промышленность

7,3% ВРП СКФО

- Пищевая промышленность
- Химическое производство
- Машиностроение
- Производство оборудования

Добывающая промышленность

0,6% ВРП СКФО

ЧТО СДЕЛАНО В 2021 ГОДУ

- √ Создание и развитие на территории СКФО индустриальных региональных парков
- √ Реализация механизмов государственно-частного партнерства, направленных на устранение инфраструктурных ограничений
- √ Реализованы крупные проекты:
  - Развитие строительного технопарка по производству газобетона, строительных смесей, извести, фиброцементных плит (Чеченская Республика)
  - Создание комплекса по переработке газа Северного Каспия в этилен, полиэтилен и полипропилен (Ставропольский край)
  - Создание цементного производства на базе Алагирского месторождения мергелей (Республика Северная Осетия — Алания)

- √ **155 млн руб.** — Единая региональная субсидия 3 регионам (Ставропольский край, Карачаево-Черкесская Республика, Кабардино-Балкарская Республика)
- √ Более **3,4 млрд руб.** выделено организациям СКФО в рамках ГП «Развитие промышленности и повышение конкурентоспособности» с 2018 года по III квартал 2021 г.
- √ Обеспечение привлечения частных инвестиций российских и иностранных инвесторов в модернизацию существующих и создание новых производств на территории СКФО

- **111** ПРОЕКТОВ
  - **107 проектов** - поддерживаются Минпромторгом России, в том числе
    - **12 проектов** - предложено к приоритетной реализации
  - **4 проекта** - требуют дополнительной проработки

ПЛАНЫ И ЦЕЛИ К 2030 ГОДУ

- РОСТ ПРОМЫШЛЕННОГО ВЫПУСКА в **1,7 РАЗА** к 2030 ГОДУ
- Восстановление деятельности исторических промышленных направлений
- Развитие недропользования
- Вовлечение в оборот простаивающих промышленных предприятий
- Преференциальные режимы и государственная поддержка проектов

ПОТЕНЦИАЛ РАЗВИТИЯ: ЛЕГАЛИЗАЦИЯ

МИНИСТЕРСТВО ЭКОНОМИЧЕСКОГО РАЗВИТИЯ РОССИЙСКОЙ ФЕДЕРАЦИИ
Федеральная налоговая служба
РОСРЕЕСТР





ТЕКУЩЕЕ СОСТОЯНИЕ

- ВЫСОКАЯ ДОЛЯ НЕФОРМАЛЬНОГО СЕКТОРА
  - 43% СКФО
  - 21% РФ
- СЛОЖИВШИЕСЯ ТЕНЕВЫЕ КЛАСТЕРЫ
  - Обувной
  - Текстильный
  - Мебельный
  - Шубный
  - Торговый
- ОТСУТСТВУЮТ СВЕДЕНИЯ О ГРАНИЦАХ
  - 37,4% земельных участков
  - 89% территориальных зон
- ОБЬЕКТЫ НЕДВИЖИМОСТИ БЕЗ ЗАРЕГИСТРИРОВАННЫХ ПРАВ
  - 31%
- ВЫСОКАЯ ЗАДОЛЖЕННОСТЬ ПО НАЛОГАМ
  - 91% налоговых доходов

ЧТО СДЕЛАНО В 2020-2021 ГОДАХ

ИНИЦИАТИВА

- Система мер по снижению доли теневой экономики в субъектах Российской Федерации, входящих в состав СКФО
- Определены места концентрации неформальных отраслевых производств, начата работа по их переводу на «белые» промышленные площадки
- Утверждены дорожные карты с регионами по наполнению ЕГРН (Росреестр)
- Проведена инвентаризация объектов недвижимости, границ земельных участков (Росреестр)
- Разработан план мероприятий по увеличению доходной части консолидированного бюджета Республики Дагестан (ФНС России, Республика Дагестан)

ПЛАНЫ И ЦЕЛИ К 2030 ГОДУ

- Развитие промышленных площадок и «белых зон» с концентрацией мер господдержки
  - **«Город обувщиков»** (2000 рабочих мест)
  - **«Пятигорье»** (производство шуб) (2000 рабочих мест)
- Расширение действия зон с преференциальными режимами
- Вовлечение в оборот существующих инфраструктурных объектов и промышленных площадок
- Проведение комплексных кадастровых работ
- Снижение задолженности по налогам и повышение доходов консолидированных бюджетов субъектов СКФО

- 100% ЗЕМЕЛЬНЫХ УЧАСТКОВ И ТЕРРИТОРИАЛЬНЫХ ЗОН ПОЛУЧАТ ГРАНИЦЫ
- ВОВЛЕЧЕНИЕ В ОБОРОТ ЗЕМЛИ ДЛЯ СТРОЙКИ
  с 69 га до 2,8 тыс. га К 2024 ГОДУ
- РОСТ КОЛИЧЕСТВА САМОЗАНЯТЫХ
  с 57 тыс. до 320 тыс.
- РОСТ ПРОИЗВОДСТВА И ПРИВЛЕЧЕНИЕ ИНВЕСТИЦИЙ В ОБРАБАТЫВАЮЩУЮ ПРОМЫШЛЕННОСТЬ
- РОСТ ПОСТУПЛЕНИЙ ЗЕМЕЛЬНОГО И ИМУЩЕСТВЕННЫХ НАЛОГОВ
  с 9,2 млрд руб. до 16,3 млрд руб.
- РОСТ ЧИСЛЕННОСТИ ЗАНЯТЫХ



ПОТЕНЦИАЛ РАЗВИТИЯ: ЖИЛИЩНО-КОММУНАЛЬНОЕ ХОЗЯЙСТВО

ТЕКУЩЕЕ СОСТОЯНИЕ

ВЫСОКИЙ УРОВЕНЬ ИЗНОСА КОММУНАЛЬНЫХ СЕТЕЙ

- 71% водоснабжение
- 68% водоотведение
- 62% теплоснабжение

ЕЖЕГОДНЫЙ ДЕФИЦИТ ФИНАНСИРОВАНИЯ ОПЕРАЦИОННОЙ ДЕЯТЕЛЬНОСТИ ПРЕДПРИЯТИЙ ЭНЕРГЕТИКИ И ЖКХ В «ПИЛОТНЫХ СУБЪЕКТАХ»

10,8 МЛРД РУБЛЕЙ

УРОВЕНЬ ОПЛАТЫ НАСЕЛЕНИЕМ ПОТРЕБЛЕННЫХ УСЛУГ ЖКХ В 2020 ГОДУ

- 73,1% по СКФО
- 63,8% по СКФО (без Ставропольского края)
- 93,2% среднероссийское значение

ЧТО СДЕЛАНО В 2021 ГОДУ

ИНИЦИАТИВА

Разработаны региональные программы устойчивого экономического развития предприятий энергетики и ЖКХ «пилотных» субъектов

- Республика Дагестан
  собираемость **55%**, дефицит **7,5 млрд руб.**
- Республика Ингушетия
  собираемость **32%**, дефицит **1,1 млрд руб.**
- Республика Северная Осетия – Алания
  собираемость **87%**, дефицит **2,2 млрд руб.**

ПЛАНЫ И ЦЕЛИ К 2026 ГОДУ

- Реализация программы устойчивого экономического развития предприятий энергетики и ЖКХ
  - Консолидация имущества на базе единого регионального оператора
  - Доведение тарифов и нормативов до экономически обоснованного уровня
  - Повышение платежной дисциплины
  - Создание единых информационно-расчетных центров
  - Комплексная работа по снижению потерь и бездоговорного потребления
- Привлечение в отрасль частных инвестиций через механизм концессионных соглашений

ЭФФЕКТ ОТ ПРЕДЛАГАЕМЫХ МЕР В ПИЛОТНЫХ РЕГИОНАХ, МЛРД РУБ.

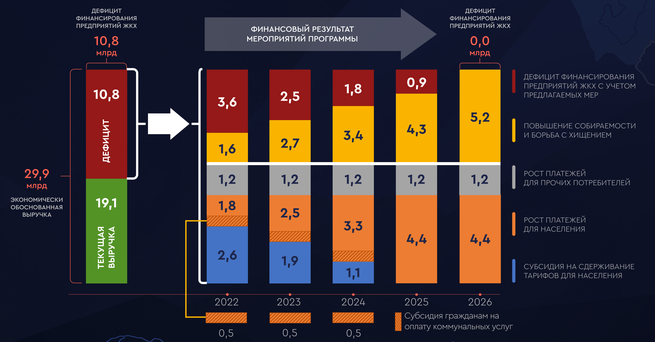

ПОТРЕБНОСТЬ В ГОСУДАРСТВЕННОЙ ПОДДЕРЖКЕ В ПИЛОТНЫХ РЕГИОНАХ НА 2022-2026 ГОДЫ, МЛРД РУБ.

- **7,1 млрд руб.** субсидии на поддержку населения
  - 5,6 млрд рублей – субсидия на сдерживание роста тарифов для населения
  - 1,5 млрд рублей – субсидия гражданам на оплату коммунальных услуг
- **0,7 млрд руб.** субсидия региональным бюджетам на компенсацию 50% дополнительных расходов бюджетных учреждений в связи с повышением тарифов

Минимальная потребность в государственной поддержке **7,8 млрд руб.**

* Финансирование приборного учета МКД 4,5 млрд руб.

ПОТЕНЦИАЛ РАЗВИТИЯ: ТРАНСПОРТ И ЛОГИСТИКА

ТЕКУЩЕЕ СОСТОЯНИЕ

МТК «СЕВЕР-ЮГ»

Западный маршрут
Транскаспийский маршрут
Восточный маршрут

- Транзит (в ключевые страны) в 2020 году – 4,6 млн тонн
- Объем перевозок (экспорт+импорт) в 2020 году – 10,8 млн тонн
- Для значительного увеличения перевозок по Западному маршруту необходимо проведение целого ряда мероприятий по росту конкурентоспособности коридора
- Для обеспечения желаемого роста объема перевалки грузов по Транскаспийскому маршруту требуется реновация флота (постройка более 70 судов)

АВТОДОРОГА «СЕВЕРНЫЙ КАВКАЗ – ЧЕРНОМОРСКОЕ ПОБЕРЕЖЬЕ»

ИНИЦИАТИВА

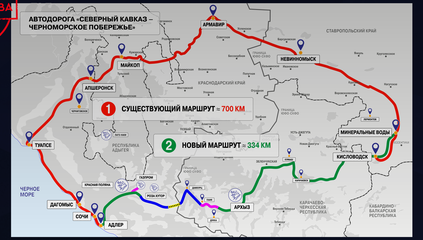

Существующие участки
Планируемые участки
Строящиеся участки
Участок с двумя тоннелями

ЧТО СДЕЛАНО В 2020-2021 ГОДАХ

- ✓ Создание АНО «Дирекция транспортных коридоров»
- ✓ Включение мероприятий и объектов в КПМИ
  - Строительство объездных автодорог в Дагестане к 2025 году (г. Хасавюрт, г. Дагестанские Огни и г. Дербент)
  - Реконструкция ВПП в аэропорту Махачкалы к 2025 году
- ✓ Реконструкция терминальных комплексов аэровокзалов во Владикавказе и Ставрополе
- ✓ Реконструкция погранпереходов на границах СКФО
  - Яраг-Казмаляр (Республика Дагестан)
  - Верхний Ларс (Республика Северная Осетия – Алания)

ПЛАНЫ И ЦЕЛИ К 2030 ГОДУ

- **88** ПРОЕКТОВ поддерживается Минтрансом России
  - **21 проект** - одобрен для приоритетной реализации
  - **1 проект** - проект не поддержан
- **247 млрд руб.** ИНВЕСТИЦИИ
- **19,4 тыс.** НОВЫХ РАБОЧИХ МЕСТ

- **МТК «Север-Юг»:**
  - Транзит (в ключевые страны) в 2030 году – 7,4 млн тонн (+61,1% к 2020 году)
  - Объем перевозок (экспорт + импорт) рост в 1,3 раза
- **Автодорога «Северный Кавказ-Черноморское побережье»:**
  - Создание единого экономического пространства двух макрорегионов
  - Сокращение времени и расстояния в пути более чем в 2 раза
  - Интенсивность движения пассажирского потока между регионами – 2,3 млн пасс./год +134,2% к 2019 году, 8% ежегодно за 2019-2030 годы
- Развитие Каспийского транспортно-логистического комплекса
- Развитие Махачкалинского международного морского торгового порта

МОДЕЛЬ ЭКОНОМИЧЕСКОГО РАЗВИТИЯ
РЕГИОНОВ СЕВЕРО-КАВКАЗСКОГО ФЕДЕРАЛЬНОГО ОКРУГА

ПОТЕНЦИАЛ РАЗВИТИЯ: СРЕДНЕЕ ПРОФЕССИОНАЛЬНОЕ ОБРАЗОВАНИЕ

МИНИСТЕРСТВО ЭКОНОМИЧЕСКОГО РАЗВИТИЯ РОССИЙСКОЙ ФЕДЕРАЦИИ

МИНИСТЕРСТВО ПРОСВЕЩЕНИЯ РОССИЙСКОЙ ФЕДЕРАЦИИ

ТЕКУЩЕЕ СОСТОЯНИЕ

СТУДЕНТЫ

225,4 ТЫС. ЧЕЛ. всего студентов

ежегодный выпуск – более **52 ТЫС. ЧЕЛ.**

34,3% уровень трудоустройства выпускников СПО при среднероссийском **60%**

НИЗКОЕ КАЧЕСТВО ПЕДАГОГИЧЕСКОГО СОСТАВА

Всего **12 ТЫС.** педагогических работников

75% старше 35 лет

97% не знакомы с современным производством

УСТАРЕВШАЯ ИНФРАСТРУКТУРА

296 колледжей

44% площадей общежитий в аварийном состоянии

86% мастерских не соответствуют современным требованиям производства

РЫНОК ТРУДА И СИСТЕМА ПОДГОТОВКИ КАДРОВ

СТРУКТУРА ПОДГОТОВКИ КАДРОВ
(КОНТИНГЕНТ СПО **225,37 ТЫС. ЧЕЛ.**)

СТРУКТУРА ЗАНЯТОСТИ
(РОССТАТ, ЧИСЛЕННОСТЬ ЗАНЯТЫХ **3 889 ТЫС. ЧЕЛ.**)

НЕСООТВЕТСТВУЮЩАЯ СТРУКТУРА ПОДГОТОВКИ ПО ПРИОРИТЕТНЫМ ОТРАСЛЯМ (**МЕНЕЕ 50% ПОТРЕБНОСТИ**):

- сельское хозяйство (**34,9%**)
- обрабатывающая промышленность (**48,5%**)
- строительство (**30,3%**)
- туризм (**25,6%**)
- энергетика (**51,3%**)

В скобках указан процент подготовки от потребности

ИЗБЫТОЧНАЯ ПОДГОТОВКА ЮРИСТОВ И ЭКОНОМИСТОВ

- право (**13%** от контингента)
- экономика (**10%** от контингента)

ЧТО СДЕЛАНО В 2020-2021 ГОДАХ

ИНИЦИАТИВЫ

- √ Разработана комплексная программа подготовки кадров со средним профессиональным образованием
- √ В рамках «ФП Молодые профессионалы» сделано:
  - Создано 104 мастерские в 21 колледже
  - 4 центра опережающей профессиональной подготовки
  - 556 преподавателей и мастеров прошли повышение квалификации

Имеющиеся ресурсы позволяют покрыть около **13%** потребности в обновлении МТБ и **5%** – в обучении педагогов

ПЛАНЫ И ЦЕЛИ К 2030 ГОДУ

- Изменить структуру подготовки кадров в соответствии с моделью экономического развития СКФО
- Обеспечить трудоустройство на уровне **не ниже 60%** за счет повышения качества образования (в т.ч. переобучение **80%** педагогов, создание **свыше 570** современных мастерских)
- Для обеспечения кадрами по востребованным направлениям за пределами СКФО осуществить подготовку **до 220 тыс. чел.** (в т.ч. проведение профориентационной работы со школьниками)
- Реновировать имеющиеся учебные площади и создать **до 45 тыс.** новых мест СПО в связи с демографическим подъемом

ИНСТРУМЕНТЫ ПОДДЕРЖКИ

МИНЭКОНОМРАЗВИТИЯ РОССИИ

- ИНФРАСТРУКТУРНЫЕ БЮДЖЕТНЫЕ КРЕДИТЫ
  - 29,4 МЛРД РУБ. лимит
  - 26,6 МЛРД РУБ. подано заявок
- РЕСТРУКТУРИЗАЦИЯ БЮДЖЕТНЫХ КРЕДИТОВ (ПОСТАНОВЛЕНИЕ № 1704)
  - 35,2 МЛРД РУБ. лимит
  - 7,5 МЛРД РУБ. подано заявок
  - 25 МЛРД РУБ. остаток
- ЛЬГОТНЫЕ ЗАЙМЫ НА ИНВЕСТИЦИОННЫЕ ЦЕЛИ ПО СТАВКЕ 3% (АО «КАВКАЗ.РФ»)
  - 14,9 МЛРД РУБ. средств на инвестиционные цели

МИНСЕЛЬХОЗ РОССИИ

- 45,5 МЛРД РУБ. ОБЩИЙ ОБЬЕМ МЕР ПОДДЕРЖКИПРОЕКТОВ В СКФО НА 2022-2024 ГОДЫ
  - 12,2 МЛРД РУБ. поддержка отдельных подотраслей растениеводства и животноводства
  - 8,5 МЛРД РУБ. стимулирование приоритетных подотраслей АПК и развитие малых форм хозяйствования
  - 6,2 МЛРД РУБ. комплексное развитие сельских территорий
  - 4,2 МЛРД РУБ. защита и сохранение сельскохозяйственных угодий
  - 3,7 МЛРД РУБ. субсидии на мелиорацию
  - 2,9 МЛРД РУБ. поддержка фермеров и развитие сельхозкооперации
  - 7,8 МЛРД РУБ. прочие меры поддержки

МИНПРОМТОРГ РОССИИ

- ЗАЕМНОЕ ФИНАНСИРОВАНИЕ ФРП / РФРП
  - Льготные займы от 1% до 3% на срок до 7 лет
- ЕДИНАЯ РЕГИОНАЛЬНАЯ СУБСИДИЯ (постановление № 194)
  - Докапитализация РФРП, модернизация производства, льготный лизинг, компенсация затрат на техприсоединение
- СТИМУЛИРОВАНИЕ РАЗВИТИЯПРОМЫШЛЕННОЙ ИНФРАСТРУКТУРЫ И КЛАСТЕРОВ (постановления № 1119, 831, 1325, 41)
- ОТРАСЛЕВЫЕ И ОБЩЕСИСТЕМНЫЕ МЕРЫПОДДЕРЖКИ (ПП РФ № 496, 1649, 708)
  - Поддержка экспорта
  - НИОКР
  - Налоговые преференции в рамках СПИК 2.0

МИНТРАНС РОССИИ

- СОЗДАНИЕ ОБЪЕКТОВ КАПИТАЛЬНОГО СТРОИТЕЛЬСТВА В ОБЛАСТИ ТРАНСПОРТА, НАХОДЯЩИХСЯ В ГОСУДАРСТВЕННОЙ СОБСТВЕННОСТИ РОССИЙСКОЙ ФЕДЕРАЦИИ
- ПРЕДОСТАВЛЕНИЕ ИЗ ФЕДЕРАЛЬНОГО БЮДЖЕТА СУБСИДИЙ И МЕЖБЮДЖЕТНЫХ ТРАНСФЕРТОВ БЮДЖЕТАМ СУБЬЕКТОВ РОССИЙСКОЙ ФЕДЕРАЦИИ (КОНСОЛИДИРОВАННЫЙ БЮДЖЕТ)
- ГОСУДАРСТВЕННАЯ ПОДДЕРЖКА СУБЬЕКТОВ СКФО В 2021-2024 ГОДАХ В РАМКАХ ГП «РАЗВИТИЕ ТРАНСПОРТНОЙ СИСТЕМЫ»:

48,6 МЛРД РУБ.

- 12,2 МЛРД РУБ. подпрограмма «Дорожное хозяйство»
- 15,8 МЛРД РУБ. подпрограмма «Гражданская авиация и аэронавигационное оборудование»
- 1,5 МЛРД РУБ. подпрограмма «Морской и речной транспорт» (внебюджетные источники)
- 2,9 МЛРД РУБ. подпрограмма «Развитие пунктов пропуска»
- 7,9 МЛРД РУБ. капитальный ремонт автомобильных дорог (процессная часть)

РОСТУРИЗМ

- СУБСИДИРОВАНИЕ ПРОЦЕНТНОЙ СТАВКИ ПО КРЕДИТАМ НА СТРОИТЕЛЬСТВО И РЕКОНСТРУКЦИЮ ОТЕЛЕЙ
- ГРАНТОВАЯ ПОДДЕРЖКА ПРЕДПРИНИМАТЕЛЬСКИХ ИНИЦИАТИВ
- ИНСТРУМЕНТЫ ПОДДЕРЖКИ КОРПОРАЦИИ «ТУРИЗМ.РФ»

ИНВЕСТИЦИОННЫЕ ПРОЕКТЫ И ЭФФЕКТЫ

ЗАЯВЛЕННЫЕ ИНВЕСТИЦИОННЫЕ ПРОЕКТЫ РЕГИОНОВ СКФО: ИНВЕСТИЦИИ И РАБОЧИЕ МЕСТА (ПРОЕКТЫ И ПОТЕНЦИАЛ)

ЭФФЕКТЫ ОТ РЕАЛИЗАЦИИ ПРОЕКТОВ: ЗАНЯТОСТЬ, ЗАРАБОТНАЯ ПЛАТА, ИНВЕСТИЦИИ, ВРП

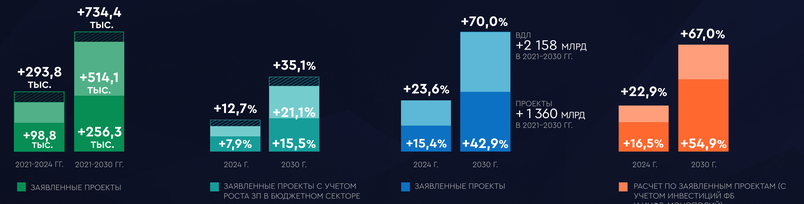

К 2030 Г. ЗА СЧЕТ ЗАЯВЛЕННЫХ ПРОЕКТОВ БУДЕТ ОБЕСПЕЧЕНО:

35% ОТ МИНИМАЛЬНОЙ ПОТРЕБНОСТИ В НОВЫХ РАБОЧИХ МЕСТАХ
70% ПОТЕНЦИАЛ

44% ОТ ПОКАЗАТЕЛЯ ВДЛ ПО РОСТУ РЕАЛЬНЫХ ЗАРПЛАТ
60% ПОТЕНЦИАЛ РОСТА

63% ОТ ПОКАЗАТЕЛЯ ВДЛ ПО РОСТУ ИНВЕСТИЦИЙ
100% ПОТЕНЦИАЛ РОСТА

82% ОТ РАСЧЕТНОГО ПРИРОСТА ВРП
100% ПОТЕНЦИАЛ РОСТА

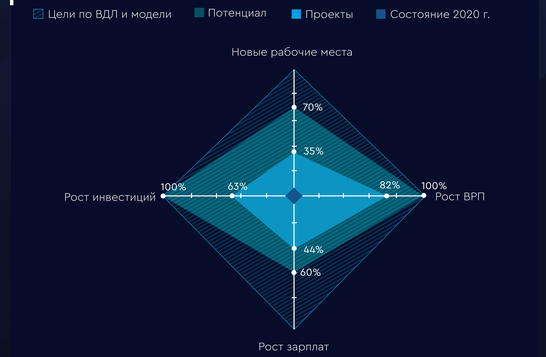

МОДЕЛЬ ЭКОНОМИЧЕСКОГО РАЗВИТИЯ
РЕГИОНОВ СЕВЕРО-КАВКАЗСКОГО ФЕДЕРАЛЬНОГО ОКРУГА

5 СТРАТЕГИЧЕСКИХ ИНИЦИАТИВ СКФО

- ПРОГРАММА ПОВЫШЕНИЯ СЕЛЬХОЗПРОИЗВОДСТВА
- ЛЕГАЛИЗАЦИЯ ЗАНЯТОСТИ
- ПРОГРАММА ПОДГОТОВКИ КАДРОВ В СПО
- ПРОГРАММА ПО ЖКХ
- АВТОДОРОГА СЕВ.КАВКАЗ – ЧЕРНОМОРСКОЕ ПОБЕРЕЖЬЕ

СТРАТЕГИЧЕСКИЕ ИНИЦИАТИВЫ РЕГИОНОВ (33 ИНИЦИАТИВЫ)

- АПК 7 ИНИЦИАТИВ
- ПРОМЫШЛЕННОСТЬ 7 ИНИЦИАТИВ
- СТРОИТЕЛЬСТВО 2 ИНИЦИАТИВЫ
- ЛЕГАЛИЗАЦИЯ ЗАНЯТОСТИ 3 ИНИЦИАТИВЫ
- ОБРАЗОВАНИЕ 1 ИНИЦИАТИВА
- ЖКХ 3 ИНИЦИАТИВЫ
- ТУРИЗМ 7 ИНИЦИАТИВ
- ТРАНСПОРТ И ЛОГИСТИКА 3 ИНИЦИАТИВЫ

ПРОЕКТЫ ВСЕГО > 1,5 ТЫС. ПРОЕКТОВ

- АПК 150 ПРОЕКТОВ
- ПРОМЫШЛЕННОСТЬ 111 ПРОЕКТОВ
- СТРОИТЕЛЬСТВО 88 ПРОЕКТОВ
- ЖКХ И ЭНЕРГЕТИКА 177 ПРОЕКТОВ
- ТУРИЗМ 120 ПРОЕКТОВ
- ТРАНСПОРТ И ДОРОГИ 88 ПРОЕКТОВ
- ПРОЧИЕ ПРОЕКТЫ (В ТОМ ЧИСЛЕ ТОРГОВЛЯ, УСЛУГИ, СПОРТ)

О моделях экономического развития субъектов Российской Федерации, входящих в состав Северо-Кавказского федерального округа

Субъектами Российской Федерации, входящими в состав Северо-Кавказского федерального округа (далее – субъекты СКФО), в 2021 г. в соответствии с методическими рекомендациями, подготовленными Минэкономразвития России, совместно с заинтересованными федеральными органами исполнительной власти разработаны модели экономического развития таких субъектов (далее также – модели, модели экономического развития).

Модели являются основой для принятия управленческих решений, формирования планов и программ, направленных на достижение национальных целей в сфере экономики в субъектах СКФО, а также определяют, как из текущего состояния экономического развития перейти к целевому состоянию на горизонте 2030 года, обеспечив в том числе выполнение установленных показателей оценки высших должностных лиц субъектов Российской Федерации.

В моделях экономического развития учитывается уникальность Северного Кавказа как единственного макрорегиона Российской Федерации, обеспечивающего прирост населения на период до 2030 года, и наличие высокой доли молодежи, выходящей на рынок труда.

В связи с этим модели, в частности, включают:

– оценку потребности в рабочих местах на основе баланса рынка труда, анализа и прогноза демографической ситуации, а также потенциала снижения безработицы и легализации неформальной занятости;

– анализ отраслевой структуры и специализации экономики регионов с выделением ключевых отраслей;

– выявление ключевых вопросов и проблем регионов;

– формирование перечня проектов и мероприятий, направленных на достижение целевых значений, и стратегических региональных инициатив;

– выделение приоритетных («прорывных») проектов, оказывающих наибольшее влияние на ключевые экономические показатели;

– оценку достигаемых значений ключевых показателей (рост выпуска товаров и услуг по базовым видам экономической деятельности по субъектам Российской Федерации; рост доходов населения; рост объема инвестиций в основной капитал, за исключением бюджетных средств; рост численности занятых).

Минэкономразвития России осуществляется ежеквартальный мониторинг реализации в рамках моделей «ключевых» вопросов, «прорывных» проектов и «ключевых» показателей.

Модели экономического развития проработаны совместно с заинтересованными федеральными органами исполнительной власти, в том числе в рамках совместных совещаний в Координационном центре Правительства Российской Федерации. Проведена синхронизация с действующими инструментами государственной поддержки отраслевых ведомств.

Выводы и предложения, сформированные в моделях, в пределах компетенции поддержаны экспертным сообществом (АНО «Агентство стратегических инициатив», Торгово-промышленная палата Российской Федерации, Ассоциация туроператоров России, ФГАОУ ВО «Северо-Кавказский федеральный университет», ФГБОУ ВО «Всероссийская академия внешней торговли», ООО «ВЭБ Инжиниринг»).

В результате разработана вертикально интегрированная модель экономического развития регионов Северного Кавказа, включающая 5 стратегических инициатив макрорегионального уровня. Они охватывают 33 региональные инициативы, сформированные на основе более 1,5 тыс. конкретных отраслевых проектов. В рамках инициатив выделено 35 приоритетных («прорывных») проектов и 35 ключевых вопросов, направленных на развитие отраслей экономики макрорегиона до 2030 года.

В Координационном центре Правительства Российской Федерации 26 ноября 2021 г. под руководством Председателя Правительства Российской Федерации Мишустина М.В. состоялась стратегическая сессия по защите моделей экономического развития с участием Полномочного представителя Президента Российской Федерации в Северо-Кавказском федеральном округе Чайки Ю.Я., заместителей Председателя Правительства Российской Федерации, высших должностных лиц субъектов СКФО и заинтересованных федеральных органов исполнительной власти. Представленные модели экономического развития в соответствии с пунктом 2 протокола по итогам указанной стратегической сессии от 26 ноября 2021 г. № ММ-П47-33пр в целом одобрены.

По состоянию на 1 апреля 2023 г. из 91 подпроекта в рамках 35 «прорывных» проектов:

на подготовительной стадии (проработка бизнес-планов, формирование финансовых моделей и технико-экономических обоснований, проведение переговоров с финансово-кредитными организациями) находятся 35 подпроектов;

на этапе проектно-изыскательских работ – 15 подпроектов;

на этапе строительно-монтажных работ – 29 подпроектов;

введены в эксплуатацию – 12 подпроектов.

Общий объем фактически вложенных инвестиций в проекты составляет 271,2 млрд рублей (по отношению к предыдущему отчетному периоду: +61,2 млрд руб.), из которых 243,3 млрд рублей (по отношению к предыдущему отчетному периоду: +50,8 млрд руб.) – внебюджетные инвестиции, а совокупное количество созданных рабочих мест – 14 010 ед. (по отношению к предыдущему отчетному периоду: +10 010 ед.).